

## I. INTRODUCCIÓN.

Este **Balace de Criminalidad**, correspondiente al tercer trimestre del año 2022, recoge la evolución de la criminalidad en España registrada durante los nueve primeros meses del año por las Fuerzas y Cuerpos de Seguridad del Estado (Policía Nacional y Guardia Civil), los Cuerpos de Policía dependientes de las Comunidades Autónomas (Ertzaintza, Mossos d'Esquadra y Policía Foral de Navarra) y también por aquellos Cuerpos de Policía Local que facilitan datos a las Fuerzas y Cuerpos de Seguridad del Estado.

Como se apuntó en la publicación de balances anteriores, durante los años 2020 y 2021 se produjo un importante descenso de las cifras de criminalidad en España, como consecuencia de las condiciones derivadas de la pandemia causada por la COVID-19. Por ello, y para tener una visión no distorsionada por dichas condiciones, es pertinente realizar también una comparación de las cifras de criminalidad conocidas durante 2022 con las registradas durante el año 2019, previo al impacto de la COVID-19 en España y en nuestro entorno.

Por tal razón, en el Balance que ahora se publica, además de ofrecer las cifras de criminalidad del año 2022, se presentan en la Tabla correspondiente las cifras de los años 2021 y 2019, con la finalidad de efectuar la comparación evolutiva del año en curso con las respectivas del referido año 2019.

Por otro lado, y como hecho asociado a la penetración y el uso de internet en España (especialmente a las crecientes formas de comercio y compras *on line*) que se viene observando desde hace ya algunos años, y de manera muy significativa desde 2016, se ha producido un incremento de las modalidades de criminalidad agrupadas bajo el concepto de **cibercriminalidad**, y muy particularmente un fuerte incremento de las estafas cometidas por medios informáticos.

Por esta razón, y para dar una información más completa y más acorde con la evolución real de la criminalidad en España, se presenta en esta introducción un desglose específico sobre ciberdelincuencia.

## II. EVOLUCIÓN DE LA CRIMINALIDAD EN ESPAÑA.

Como se puede ver en la Tabla, el número total de infracciones penales registradas en el período enero a septiembre de 2022 suma un total de 1.734.625 delitos, de los que 1.517.054 (87.5% del total) se corresponden con la categoría de **criminalidad convencional** (consideradas aquí todas las formas de criminalidad no cometidas en el espacio ciber, y que presenta una variación del **-0.8%** sobre 2019), en tanto que la **cibercriminalidad** (217.571 infracciones penales, el 12.5% del total), presenta un incremento del **89.3%** sobre 2019 (debe tenerse en cuenta, no obstante, que, por razones

de tratamiento estadístico, las cifras totales de cibercriminalidad correspondientes al ámbito de actuación de Ertzaintza y Mossos d'Esquadra no estarán disponibles hasta el Balance anual final, de modo que las cifras actuales reales serán superiores a las que de momento se presenta).

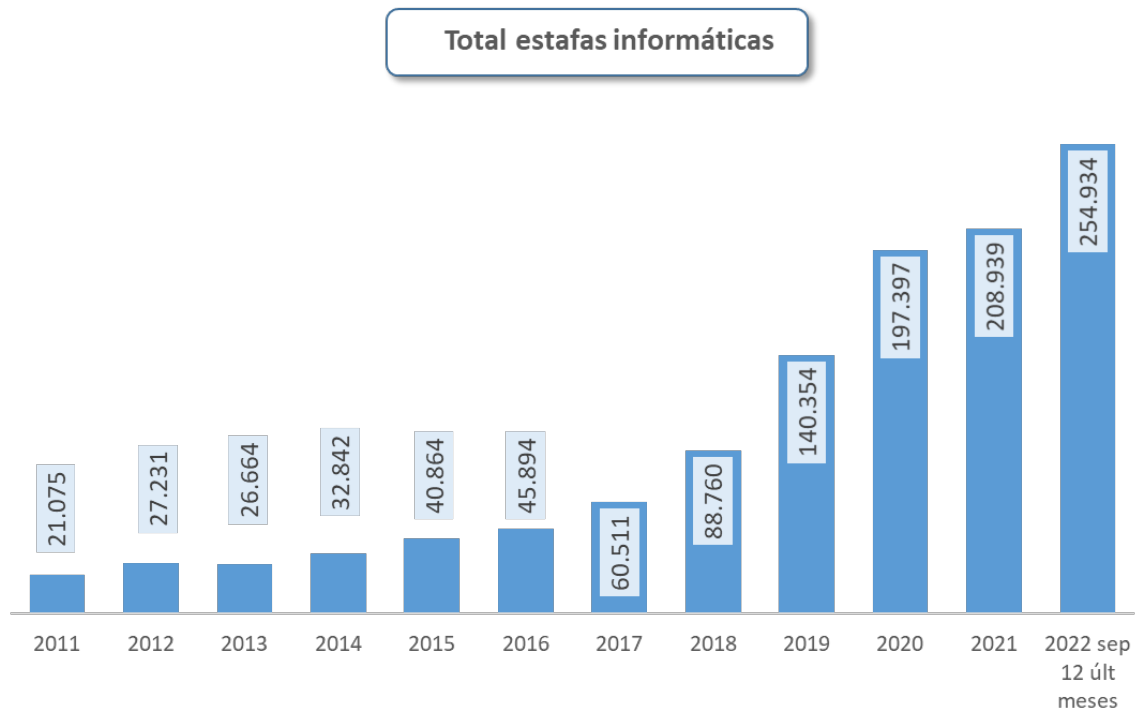
Por tanto, a finales de septiembre de 2021, y en comparación con igual período de 2019, la **criminalidad total** registrada policialmente en España ha crecido un **5.5%**.

| NACIONAL (Datos de PN, GC, P. Autonómicas y P. Locales)                           | enero a septiembre |                  |                  |              |
|---|--------------------|------------------|------------------|--------------|
|   | 2019               | 2021             | 2022             | Var. % 22/19 |
| <b>TIPOLOGÍA PENAL</b>  |                    |                  |                  |              |
| <b>I. CRIMINALIDAD CONVENCIONAL</b>   | <b>1.529.971</b>   | <b>1.246.875</b> | <b>1.517.054</b> | <b>-0,8</b>  |
| 1. Homicidios dolosos y asesinatos consumados                                     | 249                | 208              | 237              | -4,8         |
| 2. Homicidios dolosos y asesinatos en grado tentativa                             | 627                | 744              | 868              | 38,4         |
| 3. Delitos graves y menos graves de lesiones y riña tumultuaria                   | 15.080             | 14.332           | 20.076           | 33,1         |
| 4. Secuestro  | 71                 | 72               | 55               | -22,5        |
| 5. Delitos contra la libertad sexual  | 10.343             | 11.455           | 13.455           | 30,1         |
| 5.1.-Agresión sexual con penetración (tipificación previa a LO 10/22)             | 1.405              | 1.599            | 1.942            | 38,2         |
| 5.2.-Resto de delitos contra la libertad sexual                                   | 8.938              | 9.856            | 11.513           | 28,8         |
| 6. Robos con violencia e intimidación   | 48.272             | 37.299           | 47.293           | -2,0         |
| 7. Robos con fuerza en domicilios, establecimientos y otras instalaciones         | 105.064            | 75.417           | 88.320           | -15,9        |
| 7.1.-Robos con fuerza en domicilios   | 72.231             | 54.323           | 63.407           | -12,2        |
| 8. Hurtos   | 529.192            | 349.354          | 477.934          | -9,7         |
| 9. Sustracciones de vehículos   | 26.166             | 19.034           | 22.913           | -12,4        |
| 10. Tráfico de drogas   | 12.693             | 13.962           | 14.361           | 13,1         |
| 12. Resto de criminalidad tradicional   | 782.214            | 724.998          | 831.542          | 6,3          |
| <b>II. CIBERCRIMINALIDAD (infracciones penales cometidas en/por medio ciber)*</b> | <b>114.946</b>     | <b>172.556</b>   | <b>217.571</b>   | <b>89,3</b>  |
| 13. Estafas informáticas (*)  | 97.234             | 146.008          | 191.160          | 96,6         |
| 14. Otros ciberdelitos (*)  | 17.712             | 26.548           | 26.411           | 49,1         |
| <b>III. TOTAL CRIMINALIDAD EN ESPAÑA</b>  | <b>1.644.917</b>   | <b>1.419.431</b> | <b>1.734.625</b> | <b>5,5</b>   |

(\*) Para Balance Trimestral no están incluidos datos de cibercriminalidad de Ertzaintza y Mossos d'Esquadra.

Por tipos penales, el indicador de las **estafas informáticas** (191.160 delitos, que representan el 87.9% de toda la cibercriminalidad y el 11.0% de toda la delincuencia registrada hasta septiembre) presenta un incremento del **96.6%** sobre el mismo período de 2019.

Para comprender mejor todavía la evolución de la cibercriminalidad, y su impacto sobre el conjunto de la criminalidad, los datos de los ‘últimos 12 meses’ del tipo de delitos de estafas informáticas suman un total de 254.934, frente a 140.354 en el conjunto de 2019 y 45.894 registrados en 2016. Eso implica que, en apenas seis años, las estafas informáticas conocidas en 2022 crecieron un **455.5%** sobre las registradas en 2016.



Por lo que se refiere a los **delitos contra la libertad sexual**, su incremento continúa en una tendencia de fuerte aumento iniciada, sobre todo, a partir del año 2014. Comparando con las cifras del año 2019 (10.343 casos registrados), en los nueve primeros meses de 2022 se han registrado un total de 13.455 casos, lo que representa un incremento del **30.1%** entre ambas fechas. Dicho incremento debe ponerse, en parte, en relación con las activas políticas de concienciación y de reducción de la tolerancia social y personal que se traducen en una mayor disposición de las víctimas a denunciar estos delitos y a poner sus casos en manos de las Fuerzas y Cuerpos de Seguridad (con una tasa de esclarecimiento en torno al 80.0%), reduciendo de esta forma los niveles de infradenuncia que han podido y pueden existir en relación con estos tipos penales.

Los delitos de **tráfico de drogas**, por su parte, aumentan un **13.1%**, pasando de 12.693 hechos en el período de enero a septiembre de 2019 a 14.361 en los primeros nueve meses de 2022. Este aumento experimentado está muy relacionado en este caso con la actuación de las Fuerzas y Cuerpos de Seguridad, en el marco de planes específicos como el Plan Especial de Seguridad para el Campo de Gibraltar, dado que en este fenómeno

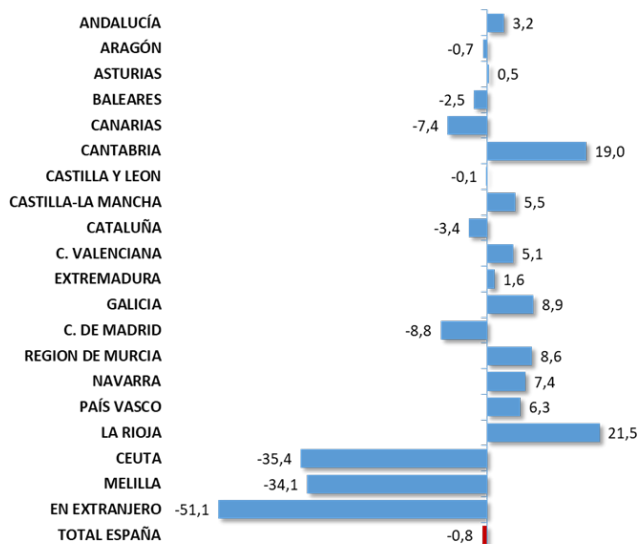
delictivo se producen muy pocas denuncias. Por tanto, es, en realidad, un indicador de actividad policial frente a este tipo de delitos.

Otros indicadores relacionados con los **delitos contra el patrimonio** (indicadores de robos, hurtos y sustracción de vehículos) que representan el 42.0% de la criminalidad convencional, descienden en conjunto un **-10.2%**:

- Los robos con violencia o intimidación (47.293 en los nueve primeros meses de 2022) descienden un **-2.0%** sobre igual período de 2019.
- Los robos con fuerza en domicilio, establecimientos y otras instalaciones, descienden un **-15.9%** sobre 2019.
- Los hurtos (477.934 casos en 2019), descienden un **-9.7%** sobre 2019.
- Y las sustracciones de vehículos (22.913 hechos frente a 26.166 en 2019) descienden un **-12.4%**.

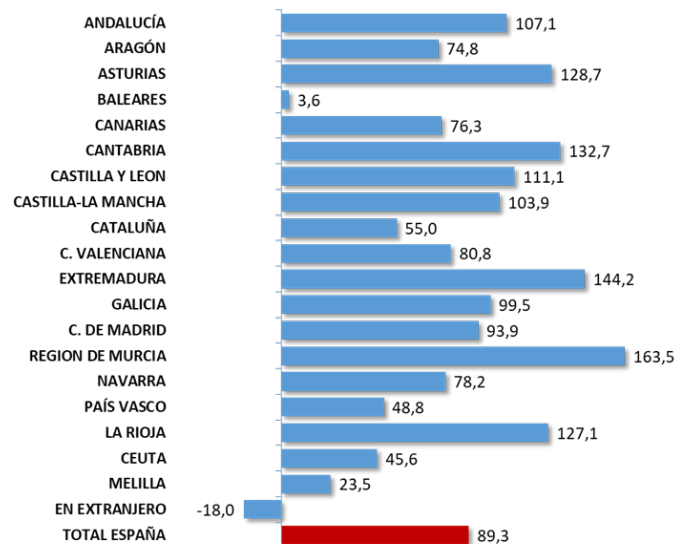
#### EVOLUCION CRIMINALIDAD CONVENCIONAL

Enero-septiembre de 2022 sobre igual período de 2019



#### EVOLUCION DE LA CIBERCRIMINALIDAD

Enero-septiembre de 2022 sobre igual período de 2019



En el Balance actual se ofrece una recopilación de datos de las infracciones penales registradas, no solo a nivel nacional, sino también desagregadas por comunidades autónomas, provincias, capitales de provincia y localidades con población superior a 20.000 habitantes y territorios insulares de Fuerteventura, Gran Canaria, Lanzarote, La Gomera, El Hierro, La Palma, Tenerife, Ibiza, Formentera, Mallorca, y Menorca. De esta

manera se ha pasado de ofrecer datos de 250 municipios hasta los 416 actuales, lo que supone una apuesta decidida por el incremento de la información aportada, en aras de ofrecer una mayor transparencia en el ejercicio de la actividad pública.

Las cifras presentadas en este Balance de Criminalidad tienen carácter provisional, pendientes de su consolidación.

Los datos en formato abierto pueden ser consultados en el Portal Estadístico de Criminalidad, Balances trimestrales de criminalidad:

<https://estadisticasdecriminalidad.ses.mir.es/>

## INFRACCIONES PENALES REGISTRADAS EN CCAAs, PROVINCIAS, ISLAS, CAPITALES Y LOCALIDADES CON POBLACIÓN SUPERIOR A 20.000 HABITANTES

(Datos de Cuerpo Nacional de Policía, Guardia Civil, Ertzaintza, Mossos d'Esquadra, Policía Foral de Navarra y cuerpos de Policía Local que facilitan datos al Sistema Estadístico de Criminalidad)

Datos pendientes de consolidar

### ANDALUCÍA

Acumulado enero a septiembre

| TIPOLOGÍA PENAL  | 2021           | 2022           | Var.% 22/21 |
|--|----------------|----------------|-------------|
| 1.-Homicidios dolosos y asesinatos consumados                              | 43             | 58             | 34,9        |
| 2.-Homicidios dolosos y asesinatos en grado tentativa                      | 162            | 207            | 27,8        |
| 3.-Delitos graves y menos graves de lesiones y riña tumultuaria            | 2.605          | 3.668          | 40,8        |
| 4.-Secuestro   | 18             | 13             | -27,8       |
| 5.-Delitos contra la libertad e indemnidad sexual                          | 2.011          | 2.401          | 19,4        |
| 5.1.-Agresión sexual con penetración                                       | 213            | 257            | 20,7        |
| 5.2.-Resto de delitos contra la libertad e indemnidad sexual               | 1.798          | 2.144          | 19,2        |
| 6.-Robos con violencia e intimidación                                      | 4.090          | 5.496          | 34,4        |
| 7.- Robos con fuerza en domicilios, establecimientos y otras instalaciones | 12.027         | 14.117         | 17,4        |
| 7.1.-Robos con fuerza en domicilios  | 8.491          | 10.102         | 19,0        |
| 8.-Hurtos  | 49.215         | 67.049         | 36,2        |
| 9.-Sustracciones de vehículos  | 3.632          | 4.178          | 15,0        |
| 10.-Tráfico de drogas  | 3.686          | 3.548          | -3,7        |
| Resto de infracciones penales  | 152.702        | 183.701        | 20,3        |
| <b>TOTAL INFRACCIONES PENALES</b>  | <b>230.191</b> | <b>284.436</b> | <b>23,6</b> |



GOBIERNO DE ESPAÑA

MINISTERIO DEL INTERIOR

SECRETARÍA DE ESTADO DE SEGURIDAD  
DIRECCIÓN GENERAL DE COORDINACIÓN Y ESTUDIOS

## INFRACCIONES PENALES REGISTRADAS EN CCAAs, PROVINCIAS, ISLAS, CAPITALES Y LOCALIDADES CON POBLACIÓN SUPERIOR A 20.000 HABITANTES

(Datos de Cuerpo Nacional de Policía, Guardia Civil, Ertzaintza, Mossos d'Esquadra, Policía Foral de Navarra y cuerpos de Policía Local que facilitan datos al Sistema Estadístico de Criminalidad)

Datos pendientes de consolidar

Provincia de ALMERÍA

Acumulado enero a septiembre

| TIPOLOGÍA PENAL  | 2021          | 2022          | Var.% 22/21 |
|--|---------------|---------------|-------------|
| 1.-Homicidios dolosos y asesinatos consumados                              | 6             | 8             | 33,3        |
| 2.-Homicidios dolosos y asesinatos en grado tentativa                      | 17            | 21            | 23,5        |
| 3.-Delitos graves y menos graves de lesiones y riña tumultuaria            | 297           | 394           | 32,7        |
| 4.-Secuestro   | 2             | 0             | -100,0      |
| 5.-Delitos contra la libertad e indemnidad sexual                          | 201           | 252           | 25,4        |
| 5.1.-Agresión sexual con penetración                                       | 36            | 37            | 2,8         |
| 5.2.-Resto de delitos contra la libertad e indemnidad sexual               | 165           | 215           | 30,3        |
| 6.-Robos con violencia e intimidación                                      | 378           | 517           | 36,8        |
| 7.- Robos con fuerza en domicilios, establecimientos y otras instalaciones | 1.187         | 1.474         | 24,2        |
| 7.1.-Robos con fuerza en domicilios  | 948           | 1.176         | 24,1        |
| 8.-Hurtos  | 3.278         | 4.205         | 28,3        |
| 9.-Sustracciones de vehículos  | 201           | 247           | 22,9        |
| 10.-Tráfico de drogas  | 398           | 421           | 5,8         |
| Resto de infracciones penales  | 13.226        | 15.008        | 13,5        |
| <b>TOTAL INFRACCIONES PENALES</b>  | <b>19.191</b> | <b>22.547</b> | <b>17,5</b> |

## INFRACCIONES PENALES REGISTRADAS EN CCAAs, PROVINCIAS, ISLAS, CAPITALES Y LOCALIDADES CON POBLACIÓN SUPERIOR A 20.000 HABITANTES

(Datos de Cuerpo Nacional de Policía, Guardia Civil, Ertzaintza, Mossos d'Esquadra, Policía Foral de Navarra y cuerpos de Policía Local que facilitan datos al Sistema Estadístico de Criminalidad)

Datos pendientes de consolidar

Municipio de Adra

Acumulado enero a septiembre

| TIPOLOGÍA PENAL  | 2021       | 2022       | Var.% 22/21 |
|--|------------|------------|-------------|
| 1.-Homicidios dolosos y asesinatos consumados                              | 0          | 0          | 0,0         |
| 2.-Homicidios dolosos y asesinatos en grado tentativa                      | 1          | 0          | -100,0      |
| 3.-Delitos graves y menos graves de lesiones y riña tumultuaria            | 11         | 14         | 27,3        |
| 4.-Secuestro   | 0          | 0          | 0,0         |
| 5.-Delitos contra la libertad e indemnidad sexual                          | 2          | 4          | 100,0       |
| 5.1.-Agresión sexual con penetración                                       | 0          | 1          | 100,0       |
| 5.2.-Resto de delitos contra la libertad e indemnidad sexual               | 2          | 3          | 50,0        |
| 6.-Robos con violencia e intimidación                                      | 4          | 5          | 25,0        |
| 7.- Robos con fuerza en domicilios, establecimientos y otras instalaciones | 48         | 38         | -20,8       |
| 7.1.-Robos con fuerza en domicilios  | 37         | 34         | -8,1        |
| 8.-Hurtos  | 70         | 102        | 45,7        |
| 9.-Sustracciones de vehículos  | 1          | 4          | 300,0       |
| 10.-Tráfico de drogas  | 17         | 20         | 17,6        |
| Resto de infracciones penales  | 378        | 382        | 1,1         |
| <b>TOTAL INFRACCIONES PENALES</b>  | <b>532</b> | <b>569</b> | <b>7,0</b>  |



## INFRACCIONES PENALES REGISTRADAS EN CCAAs, PROVINCIAS, ISLAS, CAPITALES Y LOCALIDADES CON POBLACIÓN SUPERIOR A 20.000 HABITANTES

(Datos de Cuerpo Nacional de Policía, Guardia Civil, Ertzaintza, Mossos d'Esquadra, Policía Foral de Navarra y cuerpos de Policía Local que facilitan datos al Sistema Estadístico de Criminalidad)

Datos pendientes de consolidar

Municipio de Almería

Acumulado enero a septiembre

| TIPOLOGÍA PENAL  | 2021         | 2022         | Var.% 22/21 |
|--|--------------|--------------|-------------|
| 1.-Homicidios dolosos y asesinatos consumados                              | 1            | 2            | 100,0       |
| 2.-Homicidios dolosos y asesinatos en grado tentativa                      | 2            | 7            | 250,0       |
| 3.-Delitos graves y menos graves de lesiones y riña tumultuaria            | 63           | 75           | 19,0        |
| 4.-Secuestro   | 0            | 0            | 0,0         |
| 5.-Delitos contra la libertad e indemnidad sexual                          | 56           | 45           | -19,6       |
| 5.1.-Agresión sexual con penetración                                       | 9            | 4            | -55,6       |
| 5.2.-Resto de delitos contra la libertad e indemnidad sexual               | 47           | 41           | -12,8       |
| 6.-Robos con violencia e intimidación                                      | 158          | 174          | 10,1        |
| 7.- Robos con fuerza en domicilios, establecimientos y otras instalaciones | 236          | 345          | 46,2        |
| 7.1.-Robos con fuerza en domicilios  | 181          | 286          | 58,0        |
| 8.-Hurtos  | 1.085        | 1.602        | 47,6        |
| 9.-Sustracciones de vehículos  | 89           | 103          | 15,7        |
| 10.-Tráfico de drogas  | 145          | 158          | 9,0         |
| Resto de infracciones penales  | 3.438        | 4.221        | 22,8        |
| <b>TOTAL INFRACCIONES PENALES</b>  | <b>5.273</b> | <b>6.732</b> | <b>27,7</b> |

## INFRACCIONES PENALES REGISTRADAS EN CCAAs, PROVINCIAS, ISLAS, CAPITALS Y LOCALIDADES CON POBLACIÓN SUPERIOR A 20.000 HABITANTES

(Datos de Cuerpo Nacional de Policía, Guardia Civil, Ertzaintza, Mossos d'Esquadra, Policía Foral de Navarra y cuerpos de Policía Local que facilitan datos al Sistema Estadístico de Criminalidad)

Datos pendientes de consolidar

Municipio de Ejido (EI)

Acumulado enero a septiembre

| TIPOLOGÍA PENAL  | 2021         | 2022         | Var.% 22/21 |
|--|--------------|--------------|-------------|
| 1.-Homicidios dolosos y asesinatos consumados                              | 0            | 1            | 100,0       |
| 2.-Homicidios dolosos y asesinatos en grado tentativa                      | 5            | 3            | -40,0       |
| 3.-Delitos graves y menos graves de lesiones y riña tumultuaria            | 48           | 70           | 45,8        |
| 4.-Secuestro   | 1            | 0            | -100,0      |
| 5.-Delitos contra la libertad e indemnidad sexual                          | 24           | 36           | 50,0        |
| 5.1.-Agresión sexual con penetración                                       | 5            | 3            | -40,0       |
| 5.2.-Resto de delitos contra la libertad e indemnidad sexual               | 19           | 33           | 73,7        |
| 6.-Robos con violencia e intimidación                                      | 31           | 86           | 177,4       |
| 7.- Robos con fuerza en domicilios, establecimientos y otras instalaciones | 120          | 142          | 18,3        |
| 7.1.-Robos con fuerza en domicilios  | 86           | 105          | 22,1        |
| 8.-Hurtos  | 432          | 515          | 19,2        |
| 9.-Sustracciones de vehículos  | 25           | 33           | 32,0        |
| 10.-Tráfico de drogas  | 60           | 54           | -10,0       |
| Resto de infracciones penales  | 1.665        | 1.800        | 8,1         |
| <b>TOTAL INFRACCIONES PENALES</b>  | <b>2.411</b> | <b>2.740</b> | <b>13,6</b> |

## INFRACCIONES PENALES REGISTRADAS EN CCAAs, PROVINCIAS, ISLAS, CAPITALES Y LOCALIDADES CON POBLACIÓN SUPERIOR A 20.000 HABITANTES

(Datos de Cuerpo Nacional de Policía, Guardia Civil, Ertzaintza, Mossos d'Esquadra, Policía Foral de Navarra y cuerpos de Policía Local que facilitan datos al Sistema Estadístico de Criminalidad)

Datos pendientes de consolidar

Municipio de Níjar

Acumulado enero a septiembre

| TIPOLOGÍA PENAL  | 2021         | 2022         | Var.% 22/21 |
|--|--------------|--------------|-------------|
| 1.-Homicidios dolosos y asesinatos consumados                              | 0            | 0            | 0,0         |
| 2.-Homicidios dolosos y asesinatos en grado tentativa                      | 0            | 1            | 100,0       |
| 3.-Delitos graves y menos graves de lesiones y riña tumultuaria            | 35           | 27           | -22,9       |
| 4.-Secuestro   | 1            | 0            | -100,0      |
| 5.-Delitos contra la libertad e indemnidad sexual                          | 13           | 15           | 15,4        |
| 5.1.-Agresión sexual con penetración                                       | 1            | 4            | 300,0       |
| 5.2.-Resto de delitos contra la libertad e indemnidad sexual               | 12           | 11           | -8,3        |
| 6.-Robos con violencia e intimidación                                      | 14           | 12           | -14,3       |
| 7.- Robos con fuerza en domicilios, establecimientos y otras instalaciones | 99           | 74           | -25,3       |
| 7.1.-Robos con fuerza en domicilios  | 84           | 52           | -38,1       |
| 8.-Hurtos  | 145          | 159          | 9,7         |
| 9.-Sustracciones de vehículos  | 6            | 10           | 66,7        |
| 10.-Tráfico de drogas  | 29           | 13           | -55,2       |
| Resto de infracciones penales  | 828          | 798          | -3,6        |
| <b>TOTAL INFRACCIONES PENALES</b>  | <b>1.170</b> | <b>1.109</b> | <b>-5,2</b> |

## INFRACCIONES PENALES REGISTRADAS EN CCAAs, PROVINCIAS, ISLAS, CAPITALES Y LOCALIDADES CON POBLACIÓN SUPERIOR A 20.000 HABITANTES

(Datos de Cuerpo Nacional de Policía, Guardia Civil, Ertzaintza, Mossos d'Esquadra, Policía Foral de Navarra y cuerpos de Policía Local que facilitan datos al Sistema Estadístico de Criminalidad)

Datos pendientes de consolidar

Municipio de Roquetas de Mar

Acumulado enero a septiembre

| TIPOLOGÍA PENAL  | 2021         | 2022         | Var.% 22/21 |
|--|--------------|--------------|-------------|
| 1.-Homicidios dolosos y asesinatos consumados                              | 3            | 1            | -66,7       |
| 2.-Homicidios dolosos y asesinatos en grado tentativa                      | 2            | 2            | 0,0         |
| 3.-Delitos graves y menos graves de lesiones y riña tumultuaria            | 59           | 98           | 66,1        |
| 4.-Secuestro   | 0            | 0            | 0,0         |
| 5.-Delitos contra la libertad e indemnidad sexual                          | 38           | 47           | 23,7        |
| 5.1.-Agresión sexual con penetración                                       | 8            | 17           | 112,5       |
| 5.2.-Resto de delitos contra la libertad e indemnidad sexual               | 30           | 30           | 0,0         |
| 6.-Robos con violencia e intimidación                                      | 114          | 155          | 36,0        |
| 7.- Robos con fuerza en domicilios, establecimientos y otras instalaciones | 159          | 254          | 59,7        |
| 7.1.-Robos con fuerza en domicilios  | 130          | 212          | 63,1        |
| 8.-Hurtos  | 718          | 819          | 14,1        |
| 9.-Sustracciones de vehículos  | 26           | 29           | 11,5        |
| 10.-Tráfico de drogas  | 74           | 52           | -29,7       |
| Resto de infracciones penales  | 2.649        | 2.877        | 8,6         |
| <b>TOTAL INFRACCIONES PENALES</b>  | <b>3.842</b> | <b>4.334</b> | <b>12,8</b> |

## INFRACCIONES PENALES REGISTRADAS EN CCAAs, PROVINCIAS, ISLAS, CAPITALES Y LOCALIDADES CON POBLACIÓN SUPERIOR A 20.000 HABITANTES

(Datos de Cuerpo Nacional de Policía, Guardia Civil, Ertzaintza, Mossos d'Esquadra, Policía Foral de Navarra y cuerpos de Policía Local que facilitan datos al Sistema Estadístico de Criminalidad)

Datos pendientes de consolidar

Municipio de Vúcar

Acumulado enero a septiembre

| TIPOLOGÍA PENAL  | 2021       | 2022       | Var.% 22/21 |
|--|------------|------------|-------------|
| 1.-Homicidios dolosos y asesinatos consumados                              | 0          | 0          | 0,0         |
| 2.-Homicidios dolosos y asesinatos en grado tentativa                      | 4          | 0          | -100,0      |
| 3.-Delitos graves y menos graves de lesiones y riña tumultuaria            | 18         | 18         | 0,0         |
| 4.-Secuestro   | 0          | 0          | 0,0         |
| 5.-Delitos contra la libertad e indemnidad sexual                          | 11         | 11         | 0,0         |
| 5.1.-Agresión sexual con penetración                                       | 1          | 1          | 0,0         |
| 5.2.-Resto de delitos contra la libertad e indemnidad sexual               | 10         | 10         | 0,0         |
| 6.-Robos con violencia e intimidación                                      | 11         | 20         | 81,8        |
| 7.- Robos con fuerza en domicilios, establecimientos y otras instalaciones | 42         | 78         | 85,7        |
| 7.1.-Robos con fuerza en domicilios  | 34         | 64         | 88,2        |
| 8.-Hurtos  | 196        | 142        | -27,6       |
| 9.-Sustracciones de vehículos  | 6          | 7          | 16,7        |
| 10.-Tráfico de drogas  | 18         | 19         | 5,6         |
| Resto de infracciones penales  | 664        | 609        | -8,3        |
| <b>TOTAL INFRACCIONES PENALES</b>  | <b>970</b> | <b>904</b> | <b>-6,8</b> |

## INFRACCIONES PENALES REGISTRADAS EN CCAAs, PROVINCIAS, ISLAS, CAPITALES Y LOCALIDADES CON POBLACIÓN SUPERIOR A 20.000 HABITANTES

(Datos de Cuerpo Nacional de Policía, Guardia Civil, Ertzaintza, Mossos d'Esquadra, Policía Foral de Navarra y cuerpos de Policía Local que facilitan datos al Sistema Estadístico de Criminalidad)

Datos pendientes de consolidar

Provincia de CÁDIZ

Acumulado enero a septiembre

| TIPOLOGÍA PENAL  | 2021          | 2022          | Var.% 22/21 |
|--|---------------|---------------|-------------|
| 1.-Homicidios dolosos y asesinatos consumados                              | 6             | 7             | 16,7        |
| 2.-Homicidios dolosos y asesinatos en grado tentativa                      | 25            | 25            | 0,0         |
| 3.-Delitos graves y menos graves de lesiones y riña tumultuaria            | 369           | 565           | 53,1        |
| 4.-Secuestro   | 2             | 0             | -100,0      |
| 5.-Delitos contra la libertad e indemnidad sexual                          | 319           | 355           | 11,3        |
| 5.1.-Agresión sexual con penetración                                       | 36            | 36            | 0,0         |
| 5.2.-Resto de delitos contra la libertad e indemnidad sexual               | 283           | 319           | 12,7        |
| 6.-Robos con violencia e intimidación                                      | 516           | 613           | 18,8        |
| 7.- Robos con fuerza en domicilios, establecimientos y otras instalaciones | 1.454         | 1.824         | 25,4        |
| 7.1.-Robos con fuerza en domicilios  | 960           | 1.187         | 23,6        |
| 8.-Hurtos  | 6.978         | 9.436         | 35,2        |
| 9.-Sustracciones de vehículos  | 732           | 838           | 14,5        |
| 10.-Tráfico de drogas  | 770           | 682           | -11,4       |
| Resto de infracciones penales  | 23.191        | 28.175        | 21,5        |
| <b>TOTAL INFRACCIONES PENALES</b>  | <b>34.362</b> | <b>42.520</b> | <b>23,7</b> |

## INFRACCIONES PENALES REGISTRADAS EN CCAAs, PROVINCIAS, ISLAS, CAPITALES Y LOCALIDADES CON POBLACIÓN SUPERIOR A 20.000 HABITANTES

(Datos de Cuerpo Nacional de Policía, Guardia Civil, Ertzaintza, Mossos d'Esquadra, Policía Foral de Navarra y cuerpos de Policía Local que facilitan datos al Sistema Estadístico de Criminalidad)

Datos pendientes de consolidar

Municipio de Algeciras

Acumulado enero a septiembre

| TIPOLOGÍA PENAL  | 2021         | 2022         | Var.% 22/21 |
|--|--------------|--------------|-------------|
| 1.-Homicidios dolosos y asesinatos consumados                              | 1            | 4            | 300,0       |
| 2.-Homicidios dolosos y asesinatos en grado tentativa                      | 5            | 5            | 0,0         |
| 3.-Delitos graves y menos graves de lesiones y riña tumultuaria            | 47           | 81           | 72,3        |
| 4.-Secuestro   | 0            | 0            | 0,0         |
| 5.-Delitos contra la libertad e indemnidad sexual                          | 35           | 43           | 22,9        |
| 5.1.-Agresión sexual con penetración                                       | 6            | 3            | -50,0       |
| 5.2.-Resto de delitos contra la libertad e indemnidad sexual               | 29           | 40           | 37,9        |
| 6.-Robos con violencia e intimidación                                      | 46           | 53           | 15,2        |
| 7.- Robos con fuerza en domicilios, establecimientos y otras instalaciones | 127          | 144          | 13,4        |
| 7.1.-Robos con fuerza en domicilios  | 95           | 116          | 22,1        |
| 8.-Hurtos  | 568          | 714          | 25,7        |
| 9.-Sustracciones de vehículos  | 70           | 81           | 15,7        |
| 10.-Tráfico de drogas  | 156          | 173          | 10,9        |
| Resto de infracciones penales  | 2.280        | 2.949        | 29,3        |
| <b>TOTAL INFRACCIONES PENALES</b>  | <b>3.335</b> | <b>4.247</b> | <b>27,3</b> |

## INFRACCIONES PENALES REGISTRADAS EN CCAAs, PROVINCIAS, ISLAS, CAPITALES Y LOCALIDADES CON POBLACIÓN SUPERIOR A 20.000 HABITANTES

(Datos de Cuerpo Nacional de Policía, Guardia Civil, Ertzaintza, Mossos d'Esquadra, Policía Foral de Navarra y cuerpos de Policía Local que facilitan datos al Sistema Estadístico de Criminalidad)

Datos pendientes de consolidar

Municipio de Arcos de la Frontera

Acumulado enero a septiembre

| TIPOLOGÍA PENAL  | 2021       | 2022       | Var.% 22/21 |
|--|------------|------------|-------------|
| 1.-Homicidios dolosos y asesinatos consumados                              | 0          | 0          | 0,0         |
| 2.-Homicidios dolosos y asesinatos en grado tentativa                      | 0          | 0          | 0,0         |
| 3.-Delitos graves y menos graves de lesiones y riña tumultuaria            | 4          | 6          | 50,0        |
| 4.-Secuestro   | 0          | 0          | 0,0         |
| 5.-Delitos contra la libertad e indemnidad sexual                          | 9          | 5          | -44,4       |
| 5.1.-Agresión sexual con penetración                                       | 2          | 0          | -100,0      |
| 5.2.-Resto de delitos contra la libertad e indemnidad sexual               | 7          | 5          | -28,6       |
| 6.-Robos con violencia e intimidación                                      | 3          | 5          | 66,7        |
| 7.- Robos con fuerza en domicilios, establecimientos y otras instalaciones | 32         | 46         | 43,8        |
| 7.1.-Robos con fuerza en domicilios  | 25         | 35         | 40,0        |
| 8.-Hurtos  | 79         | 126        | 59,5        |
| 9.-Sustracciones de vehículos  | 10         | 10         | 0,0         |
| 10.-Tráfico de drogas  | 6          | 6          | 0,0         |
| Resto de infracciones penales  | 369        | 445        | 20,6        |
| <b>TOTAL INFRACCIONES PENALES</b>  | <b>512</b> | <b>649</b> | <b>26,8</b> |



## INFRACCIONES PENALES REGISTRADAS EN CCAAs, PROVINCIAS, ISLAS, CAPITALES Y LOCALIDADES CON POBLACIÓN SUPERIOR A 20.000 HABITANTES

(Datos de Cuerpo Nacional de Policía, Guardia Civil, Ertzaintza, Mossos d'Esquadra, Policía Foral de Navarra y cuerpos de Policía Local que facilitan datos al Sistema Estadístico de Criminalidad)

Datos pendientes de consolidar

Municipio de Barbate

Acumulado enero a septiembre

| TIPOLOGÍA PENAL  | 2021       | 2022         | Var.% 22/21 |
|--|------------|--------------|-------------|
| 1.-Homicidios dolosos y asesinatos consumados                              | 1          | 0            | -100,0      |
| 2.-Homicidios dolosos y asesinatos en grado tentativa                      | 0          | 0            | 0,0         |
| 3.-Delitos graves y menos graves de lesiones y riña tumultuaria            | 11         | 15           | 36,4        |
| 4.-Secuestro   | 0          | 0            | 0,0         |
| 5.-Delitos contra la libertad e indemnidad sexual                          | 7          | 6            | -14,3       |
| 5.1.-Agresión sexual con penetración                                       | 0          | 0            | 0,0         |
| 5.2.-Resto de delitos contra la libertad e indemnidad sexual               | 7          | 6            | -14,3       |
| 6.-Robos con violencia e intimidación                                      | 13         | 13           | 0,0         |
| 7.- Robos con fuerza en domicilios, establecimientos y otras instalaciones | 22         | 32           | 45,5        |
| 7.1.-Robos con fuerza en domicilios  | 13         | 21           | 61,5        |
| 8.-Hurtos  | 176        | 299          | 69,9        |
| 9.-Sustracciones de vehículos  | 2          | 1            | -50,0       |
| 10.-Tráfico de drogas  | 24         | 9            | -62,5       |
| Resto de infracciones penales  | 579        | 676          | 16,8        |
| <b>TOTAL INFRACCIONES PENALES</b>  | <b>835</b> | <b>1.051</b> | <b>25,9</b> |

## INFRACCIONES PENALES REGISTRADAS EN CCAAs, PROVINCIAS, ISLAS, CAPITALS Y LOCALIDADES CON POBLACIÓN SUPERIOR A 20.000 HABITANTES

(Datos de Cuerpo Nacional de Policía, Guardia Civil, Ertzaintza, Mossos d'Esquadra, Policía Foral de Navarra y cuerpos de Policía Local que facilitan datos al Sistema Estadístico de Criminalidad)

Datos pendientes de consolidar

Municipio de Barrios (Los)

Acumulado enero a septiembre

| TIPOLOGÍA PENAL  | 2021       | 2022       | Var.% 22/21 |
|--|------------|------------|-------------|
| 1.-Homicidios dolosos y asesinatos consumados                              | 0          | 0          | 0,0         |
| 2.-Homicidios dolosos y asesinatos en grado tentativa                      | 2          | 1          | -50,0       |
| 3.-Delitos graves y menos graves de lesiones y riña tumultuaria            | 12         | 13         | 8,3         |
| 4.-Secuestro   | 0          | 0          | 0,0         |
| 5.-Delitos contra la libertad e indemnidad sexual                          | 7          | 4          | -42,9       |
| 5.1.-Agresión sexual con penetración                                       | 0          | 1          | 100,0       |
| 5.2.-Resto de delitos contra la libertad e indemnidad sexual               | 7          | 3          | -57,1       |
| 6.-Robos con violencia e intimidación                                      | 2          | 9          | 350,0       |
| 7.- Robos con fuerza en domicilios, establecimientos y otras instalaciones | 19         | 28         | 47,4        |
| 7.1.-Robos con fuerza en domicilios  | 14         | 24         | 71,4        |
| 8.-Hurtos  | 142        | 205        | 44,4        |
| 9.-Sustracciones de vehículos  | 4          | 5          | 25,0        |
| 10.-Tráfico de drogas  | 19         | 10         | -47,4       |
| Resto de infracciones penales  | 557        | 652        | 17,1        |
| <b>TOTAL INFRACCIONES PENALES</b>  | <b>764</b> | <b>927</b> | <b>21,3</b> |

## INFRACCIONES PENALES REGISTRADAS EN CCAAs, PROVINCIAS, ISLAS, CAPITALS Y LOCALIDADES CON POBLACIÓN SUPERIOR A 20.000 HABITANTES

(Datos de Cuerpo Nacional de Policía, Guardia Civil, Ertzaintza, Mossos d'Esquadra, Policía Foral de Navarra y cuerpos de Policía Local que facilitan datos al Sistema Estadístico de Criminalidad)

Datos pendientes de consolidar

Municipio de Cádiz

Acumulado enero a septiembre

| TIPOLOGÍA PENAL  | 2021         | 2022         | Var.% 22/21 |
|--|--------------|--------------|-------------|
| 1.-Homicidios dolosos y asesinatos consumados                              | 1            | 0            | -100,0      |
| 2.-Homicidios dolosos y asesinatos en grado tentativa                      | 1            | 2            | 100,0       |
| 3.-Delitos graves y menos graves de lesiones y riña tumultuaria            | 43           | 29           | -32,6       |
| 4.-Secuestro   | 0            | 0            | 0,0         |
| 5.-Delitos contra la libertad e indemnidad sexual                          | 25           | 39           | 56,0        |
| 5.1.-Agresión sexual con penetración                                       | 4            | 5            | 25,0        |
| 5.2.-Resto de delitos contra la libertad e indemnidad sexual               | 21           | 34           | 61,9        |
| 6.-Robos con violencia e intimidación                                      | 60           | 71           | 18,3        |
| 7.- Robos con fuerza en domicilios, establecimientos y otras instalaciones | 89           | 161          | 80,9        |
| 7.1.-Robos con fuerza en domicilios  | 52           | 67           | 28,8        |
| 8.-Hurtos  | 994          | 1.361        | 36,9        |
| 9.-Sustracciones de vehículos  | 177          | 151          | -14,7       |
| 10.-Tráfico de drogas  | 43           | 46           | 7,0         |
| Resto de infracciones penales  | 2.157        | 2.521        | 16,9        |
| <b>TOTAL INFRACCIONES PENALES</b>  | <b>3.590</b> | <b>4.381</b> | <b>22,0</b> |

## INFRACCIONES PENALES REGISTRADAS EN CCAAs, PROVINCIAS, ISLAS, CAPITALES Y LOCALIDADES CON POBLACIÓN SUPERIOR A 20.000 HABITANTES

(Datos de Cuerpo Nacional de Policía, Guardia Civil, Ertzaintza, Mossos d'Esquadra, Policía Foral de Navarra y cuerpos de Policía Local que facilitan datos al Sistema Estadístico de Criminalidad)

Datos pendientes de consolidar

Municipio de Conil de la Frontera

Acumulado enero a septiembre

| TIPOLOGÍA PENAL  | 2021       | 2022       | Var.% 22/21 |
|--|------------|------------|-------------|
| 1.-Homicidios dolosos y asesinatos consumados                              | 0          | 0          | 0,0         |
| 2.-Homicidios dolosos y asesinatos en grado tentativa                      | 0          | 0          | 0,0         |
| 3.-Delitos graves y menos graves de lesiones y riña tumultuaria            | 12         | 17         | 41,7        |
| 4.-Secuestro   | 0          | 0          | 0,0         |
| 5.-Delitos contra la libertad e indemnidad sexual                          | 9          | 9          | 0,0         |
| 5.1.-Agresión sexual con penetración                                       | 2          | 1          | -50,0       |
| 5.2.-Resto de delitos contra la libertad e indemnidad sexual               | 7          | 8          | 14,3        |
| 6.-Robos con violencia e intimidación                                      | 8          | 12         | 50,0        |
| 7.- Robos con fuerza en domicilios, establecimientos y otras instalaciones | 52         | 74         | 42,3        |
| 7.1.-Robos con fuerza en domicilios  | 30         | 54         | 80,0        |
| 8.-Hurtos  | 153        | 212        | 38,6        |
| 9.-Sustracciones de vehículos  | 13         | 7          | -46,2       |
| 10.-Tráfico de drogas  | 13         | 11         | -15,4       |
| Resto de infracciones penales  | 529        | 627        | 18,5        |
| <b>TOTAL INFRACCIONES PENALES</b>  | <b>789</b> | <b>969</b> | <b>22,8</b> |

## INFRACCIONES PENALES REGISTRADAS EN CCAAs, PROVINCIAS, ISLAS, CAPITALES Y LOCALIDADES CON POBLACIÓN SUPERIOR A 20.000 HABITANTES

(Datos de Cuerpo Nacional de Policía, Guardia Civil, Ertzaintza, Mossos d'Esquadra, Policía Foral de Navarra y cuerpos de Policía Local que facilitan datos al Sistema Estadístico de Criminalidad)

Datos pendientes de consolidar

Municipio de Chiclana de la Frontera

Acumulado enero a septiembre

| TIPOLOGÍA PENAL  | 2021         | 2022         | Var.% 22/21 |
|--|--------------|--------------|-------------|
| 1.-Homicidios dolosos y asesinatos consumados                              | 0            | 2            | 100,0       |
| 2.-Homicidios dolosos y asesinatos en grado tentativa                      | 0            | 0            | 0,0         |
| 3.-Delitos graves y menos graves de lesiones y riña tumultuaria            | 12           | 26           | 116,7       |
| 4.-Secuestro   | 0            | 0            | 0,0         |
| 5.-Delitos contra la libertad e indemnidad sexual                          | 15           | 19           | 26,7        |
| 5.1.-Agresión sexual con penetración                                       | 1            | 3            | 200,0       |
| 5.2.-Resto de delitos contra la libertad e indemnidad sexual               | 14           | 16           | 14,3        |
| 6.-Robos con violencia e intimidación                                      | 18           | 19           | 5,6         |
| 7.- Robos con fuerza en domicilios, establecimientos y otras instalaciones | 186          | 226          | 21,5        |
| 7.1.-Robos con fuerza en domicilios  | 160          | 169          | 5,6         |
| 8.-Hurtos  | 456          | 584          | 28,1        |
| 9.-Sustracciones de vehículos  | 42           | 63           | 50,0        |
| 10.-Tráfico de drogas  | 24           | 15           | -37,5       |
| Resto de infracciones penales  | 1.227        | 1.820        | 48,3        |
| <b>TOTAL INFRACCIONES PENALES</b>  | <b>1.980</b> | <b>2.774</b> | <b>40,1</b> |

## INFRACCIONES PENALES REGISTRADAS EN CCAAs, PROVINCIAS, ISLAS, CAPITALES Y LOCALIDADES CON POBLACIÓN SUPERIOR A 20.000 HABITANTES

(Datos de Cuerpo Nacional de Policía, Guardia Civil, Ertzaintza, Mossos d'Esquadra, Policía Foral de Navarra y cuerpos de Policía Local que facilitan datos al Sistema Estadístico de Criminalidad)

Datos pendientes de consolidar

Municipio de Jerez de la Frontera

Acumulado enero a septiembre

| TIPOLOGÍA PENAL  | 2021         | 2022         | Var.% 22/21 |
|--|--------------|--------------|-------------|
| 1.-Homicidios dolosos y asesinatos consumados                              | 0            | 0            | 0,0         |
| 2.-Homicidios dolosos y asesinatos en grado tentativa                      | 2            | 4            | 100,0       |
| 3.-Delitos graves y menos graves de lesiones y riña tumultuaria            | 49           | 100          | 104,1       |
| 4.-Secuestro   | 1            | 0            | -100,0      |
| 5.-Delitos contra la libertad e indemnidad sexual                          | 54           | 75           | 38,9        |
| 5.1.-Agresión sexual con penetración                                       | 6            | 5            | -16,7       |
| 5.2.-Resto de delitos contra la libertad e indemnidad sexual               | 48           | 70           | 45,8        |
| 6.-Robos con violencia e intimidación                                      | 138          | 190          | 37,7        |
| 7.- Robos con fuerza en domicilios, establecimientos y otras instalaciones | 193          | 243          | 25,9        |
| 7.1.-Robos con fuerza en domicilios  | 101          | 151          | 49,5        |
| 8.-Hurtos  | 1.402        | 2.061        | 47,0        |
| 9.-Sustracciones de vehículos  | 119          | 150          | 26,1        |
| 10.-Tráfico de drogas  | 82           | 79           | -3,7        |
| Resto de infracciones penales  | 4.366        | 5.196        | 19,0        |
| <b>TOTAL INFRACCIONES PENALES</b>  | <b>6.406</b> | <b>8.098</b> | <b>26,4</b> |

## INFRACCIONES PENALES REGISTRADAS EN CCAAs, PROVINCIAS, ISLAS, CAPITALES Y LOCALIDADES CON POBLACIÓN SUPERIOR A 20.000 HABITANTES

(Datos de Cuerpo Nacional de Policía, Guardia Civil, Ertzaintza, Mossos d'Esquadra, Policía Foral de Navarra y cuerpos de Policía Local que facilitan datos al Sistema Estadístico de Criminalidad)

Datos pendientes de consolidar

Municipio de Línea de la Concepción (La)

Acumulado enero a septiembre

| TIPOLOGÍA PENAL  | 2021         | 2022         | Var.% 22/21 |
|--|--------------|--------------|-------------|
| 1.-Homicidios dolosos y asesinatos consumados                              | 0            | 1            | 100,0       |
| 2.-Homicidios dolosos y asesinatos en grado tentativa                      | 1            | 1            | 0,0         |
| 3.-Delitos graves y menos graves de lesiones y riña tumultuaria            | 26           | 39           | 50,0        |
| 4.-Secuestro   | 0            | 0            | 0,0         |
| 5.-Delitos contra la libertad e indemnidad sexual                          | 18           | 22           | 22,2        |
| 5.1.-Agresión sexual con penetración                                       | 2            | 0            | -100,0      |
| 5.2.-Resto de delitos contra la libertad e indemnidad sexual               | 16           | 22           | 37,5        |
| 6.-Robos con violencia e intimidación                                      | 18           | 16           | -11,1       |
| 7.- Robos con fuerza en domicilios, establecimientos y otras instalaciones | 20           | 44           | 120,0       |
| 7.1.-Robos con fuerza en domicilios  | 8            | 19           | 137,5       |
| 8.-Hurtos  | 151          | 196          | 29,8        |
| 9.-Sustracciones de vehículos  | 29           | 44           | 51,7        |
| 10.-Tráfico de drogas  | 63           | 57           | -9,5        |
| Resto de infracciones penales  | 1.284        | 1.343        | 4,6         |
| <b>TOTAL INFRACCIONES PENALES</b>  | <b>1.610</b> | <b>1.763</b> | <b>9,5</b>  |

## INFRACCIONES PENALES REGISTRADAS EN CCAAs, PROVINCIAS, ISLAS, CAPITALS Y LOCALIDADES CON POBLACIÓN SUPERIOR A 20.000 HABITANTES

(Datos de Cuerpo Nacional de Policía, Guardia Civil, Ertzaintza, Mossos d'Esquadra, Policía Foral de Navarra y cuerpos de Policía Local que facilitan datos al Sistema Estadístico de Criminalidad)

Datos pendientes de consolidar

Municipio de Puerto de Santa María (EI)

Acumulado enero a septiembre

| TIPOLOGÍA PENAL  | 2021         | 2022         | Var.% 22/21 |
|--|--------------|--------------|-------------|
| 1.-Homicidios dolosos y asesinatos consumados                              | 1            | 0            | -100,0      |
| 2.-Homicidios dolosos y asesinatos en grado tentativa                      | 2            | 1            | -50,0       |
| 3.-Delitos graves y menos graves de lesiones y riña tumultuaria            | 31           | 38           | 22,6        |
| 4.-Secuestro   | 0            | 0            | 0,0         |
| 5.-Delitos contra la libertad e indemnidad sexual                          | 20           | 28           | 40,0        |
| 5.1.-Agresión sexual con penetración                                       | 2            | 5            | 150,0       |
| 5.2.-Resto de delitos contra la libertad e indemnidad sexual               | 18           | 23           | 27,8        |
| 6.-Robos con violencia e intimidación                                      | 53           | 66           | 24,5        |
| 7.- Robos con fuerza en domicilios, establecimientos y otras instalaciones | 70           | 116          | 65,7        |
| 7.1.-Robos con fuerza en domicilios  | 50           | 61           | 22,0        |
| 8.-Hurtos  | 672          | 883          | 31,4        |
| 9.-Sustracciones de vehículos  | 52           | 83           | 59,6        |
| 10.-Tráfico de drogas  | 43           | 47           | 9,3         |
| Resto de infracciones penales  | 1.779        | 2.144        | 20,5        |
| <b>TOTAL INFRACCIONES PENALES</b>  | <b>2.723</b> | <b>3.406</b> | <b>25,1</b> |



## INFRACCIONES PENALES REGISTRADAS EN CCAAs, PROVINCIAS, ISLAS, CAPITALES Y LOCALIDADES CON POBLACIÓN SUPERIOR A 20.000 HABITANTES

(Datos de Cuerpo Nacional de Policía, Guardia Civil, Ertzaintza, Mossos d'Esquadra, Policía Foral de Navarra y cuerpos de Policía Local que facilitan datos al Sistema Estadístico de Criminalidad)

Datos pendientes de consolidar

Municipio de Puerto Real

Acumulado enero a septiembre

| TIPOLOGÍA PENAL  | 2021         | 2022         | Var.% 22/21 |
|--|--------------|--------------|-------------|
| 1.-Homicidios dolosos y asesinatos consumados                              | 0            | 0            | 0,0         |
| 2.-Homicidios dolosos y asesinatos en grado tentativa                      | 1            | 0            | -100,0      |
| 3.-Delitos graves y menos graves de lesiones y riña tumultuaria            | 8            | 4            | -50,0       |
| 4.-Secuestro   | 0            | 0            | 0,0         |
| 5.-Delitos contra la libertad e indemnidad sexual                          | 16           | 16           | 0,0         |
| 5.1.-Agresión sexual con penetración                                       | 1            | 0            | -100,0      |
| 5.2.-Resto de delitos contra la libertad e indemnidad sexual               | 15           | 16           | 6,7         |
| 6.-Robos con violencia e intimidación                                      | 12           | 16           | 33,3        |
| 7.- Robos con fuerza en domicilios, establecimientos y otras instalaciones | 56           | 66           | 17,9        |
| 7.1.-Robos con fuerza en domicilios  | 28           | 29           | 3,6         |
| 8.-Hurtos  | 225          | 329          | 46,2        |
| 9.-Sustracciones de vehículos  | 16           | 10           | -37,5       |
| 10.-Tráfico de drogas  | 6            | 7            | 16,7        |
| Resto de infracciones penales  | 835          | 1.005        | 20,4        |
| <b>TOTAL INFRACCIONES PENALES</b>  | <b>1.175</b> | <b>1.453</b> | <b>23,7</b> |

## INFRACCIONES PENALES REGISTRADAS EN CCAAs, PROVINCIAS, ISLAS, CAPITALES Y LOCALIDADES CON POBLACIÓN SUPERIOR A 20.000 HABITANTES

(Datos de Cuerpo Nacional de Policía, Guardia Civil, Ertzaintza, Mossos d'Esquadra, Policía Foral de Navarra y cuerpos de Policía Local que facilitan datos al Sistema Estadístico de Criminalidad)

Datos pendientes de consolidar

Municipio de Rota

Acumulado enero a septiembre

| TIPOLOGÍA PENAL  | 2021       | 2022         | Var.% 22/21 |
|--|------------|--------------|-------------|
| 1.-Homicidios dolosos y asesinatos consumados                              | 0          | 0            | 0,0         |
| 2.-Homicidios dolosos y asesinatos en grado tentativa                      | 0          | 1            | 100,0       |
| 3.-Delitos graves y menos graves de lesiones y riña tumultuaria            | 8          | 11           | 37,5        |
| 4.-Secuestro   | 0          | 0            | 0,0         |
| 5.-Delitos contra la libertad e indemnidad sexual                          | 7          | 11           | 57,1        |
| 5.1.-Agresión sexual con penetración                                       | 1          | 2            | 100,0       |
| 5.2.-Resto de delitos contra la libertad e indemnidad sexual               | 6          | 9            | 50,0        |
| 6.-Robos con violencia e intimidación                                      | 11         | 11           | 0,0         |
| 7.- Robos con fuerza en domicilios, establecimientos y otras instalaciones | 43         | 73           | 69,8        |
| 7.1.-Robos con fuerza en domicilios  | 24         | 54           | 125,0       |
| 8.-Hurtos  | 213        | 235          | 10,3        |
| 9.-Sustracciones de vehículos  | 13         | 25           | 92,3        |
| 10.-Tráfico de drogas  | 17         | 10           | -41,2       |
| Resto de infracciones penales  | 553        | 734          | 32,7        |
| <b>TOTAL INFRACCIONES PENALES</b>  | <b>865</b> | <b>1.111</b> | <b>28,4</b> |

## INFRACCIONES PENALES REGISTRADAS EN CCAAs, PROVINCIAS, ISLAS, CAPITALES Y LOCALIDADES CON POBLACIÓN SUPERIOR A 20.000 HABITANTES

(Datos de Cuerpo Nacional de Policía, Guardia Civil, Ertzaintza, Mossos d'Esquadra, Policía Foral de Navarra y cuerpos de Policía Local que facilitan datos al Sistema Estadístico de Criminalidad)

Datos pendientes de consolidar

Municipio de San Fernando

Acumulado enero a septiembre

| TIPOLOGÍA PENAL  | 2021         | 2022         | Var.% 22/21 |
|--|--------------|--------------|-------------|
| 1.-Homicidios dolosos y asesinatos consumados                              | 1            | 0            | -100,0      |
| 2.-Homicidios dolosos y asesinatos en grado tentativa                      | 1            | 0            | -100,0      |
| 3.-Delitos graves y menos graves de lesiones y riña tumultuaria            | 12           | 23           | 91,7        |
| 4.-Secuestro   | 1            | 0            | -100,0      |
| 5.-Delitos contra la libertad e indemnidad sexual                          | 43           | 21           | -51,2       |
| 5.1.-Agresión sexual con penetración                                       | 2            | 2            | 0,0         |
| 5.2.-Resto de delitos contra la libertad e indemnidad sexual               | 41           | 19           | -53,7       |
| 6.-Robos con violencia e intimidación                                      | 38           | 47           | 23,7        |
| 7.- Robos con fuerza en domicilios, establecimientos y otras instalaciones | 118          | 76           | -35,6       |
| 7.1.-Robos con fuerza en domicilios  | 74           | 39           | -47,3       |
| 8.-Hurtos  | 550          | 731          | 32,9        |
| 9.-Sustracciones de vehículos  | 49           | 74           | 51,0        |
| 10.-Tráfico de drogas  | 21           | 16           | -23,8       |
| Resto de infracciones penales  | 1.940        | 2.141        | 10,4        |
| <b>TOTAL INFRACCIONES PENALES</b>  | <b>2.774</b> | <b>3.129</b> | <b>12,8</b> |

## INFRACCIONES PENALES REGISTRADAS EN CCAAs, PROVINCIAS, ISLAS, CAPITALES Y LOCALIDADES CON POBLACIÓN SUPERIOR A 20.000 HABITANTES

(Datos de Cuerpo Nacional de Policía, Guardia Civil, Ertzaintza, Mossos d'Esquadra, Policía Foral de Navarra y cuerpos de Policía Local que facilitan datos al Sistema Estadístico de Criminalidad)

Datos pendientes de consolidar

Municipio de Sanlúcar de Barrameda

Acumulado enero a septiembre

| TIPOLOGÍA PENAL  | 2021         | 2022         | Var.% 22/21 |
|--|--------------|--------------|-------------|
| 1.-Homicidios dolosos y asesinatos consumados                              | 0            | 0            | 0,0         |
| 2.-Homicidios dolosos y asesinatos en grado tentativa                      | 2            | 4            | 100,0       |
| 3.-Delitos graves y menos graves de lesiones y riña tumultuaria            | 13           | 21           | 61,5        |
| 4.-Secuestro   | 0            | 0            | 0,0         |
| 5.-Delitos contra la libertad e indemnidad sexual                          | 17           | 12           | -29,4       |
| 5.1.-Agresión sexual con penetración                                       | 3            | 2            | -33,3       |
| 5.2.-Resto de delitos contra la libertad e indemnidad sexual               | 14           | 10           | -28,6       |
| 6.-Robos con violencia e intimidación                                      | 54           | 30           | -44,4       |
| 7.- Robos con fuerza en domicilios, establecimientos y otras instalaciones | 113          | 118          | 4,4         |
| 7.1.-Robos con fuerza en domicilios  | 56           | 59           | 5,4         |
| 8.-Hurtos  | 455          | 477          | 4,8         |
| 9.-Sustracciones de vehículos  | 80           | 80           | 0,0         |
| 10.-Tráfico de drogas  | 100          | 85           | -15,0       |
| Resto de infracciones penales  | 1.350        | 1.559        | 15,5        |
| <b>TOTAL INFRACCIONES PENALES</b>  | <b>2.184</b> | <b>2.386</b> | <b>9,2</b>  |

## INFRACCIONES PENALES REGISTRADAS EN CCAAs, PROVINCIAS, ISLAS, CAPITALES Y LOCALIDADES CON POBLACIÓN SUPERIOR A 20.000 HABITANTES

(Datos de Cuerpo Nacional de Policía, Guardia Civil, Ertzaintza, Mossos d'Esquadra, Policía Foral de Navarra y cuerpos de Policía Local que facilitan datos al Sistema Estadístico de Criminalidad)

Datos pendientes de consolidar

Municipio de San Roque

Acumulado enero a septiembre

| TIPOLOGÍA PENAL  | 2021       | 2022         | Var.% 22/21 |
|--|------------|--------------|-------------|
| 1.-Homicidios dolosos y asesinatos consumados                              | 0          | 0            | 0,0         |
| 2.-Homicidios dolosos y asesinatos en grado tentativa                      | 2          | 1            | -50,0       |
| 3.-Delitos graves y menos graves de lesiones y riña tumultuaria            | 16         | 23           | 43,8        |
| 4.-Secuestro   | 0          | 0            | 0,0         |
| 5.-Delitos contra la libertad e indemnidad sexual                          | 12         | 5            | -58,3       |
| 5.1.-Agresión sexual con penetración                                       | 1          | 2            | 100,0       |
| 5.2.-Resto de delitos contra la libertad e indemnidad sexual               | 11         | 3            | -72,7       |
| 6.-Robos con violencia e intimidación                                      | 9          | 9            | 0,0         |
| 7.- Robos con fuerza en domicilios, establecimientos y otras instalaciones | 38         | 45           | 18,4        |
| 7.1.-Robos con fuerza en domicilios  | 32         | 37           | 15,6        |
| 8.-Hurtos  | 112        | 157          | 40,2        |
| 9.-Sustracciones de vehículos  | 11         | 11           | 0,0         |
| 10.-Tráfico de drogas  | 32         | 18           | -43,8       |
| Resto de infracciones penales  | 698        | 983          | 40,8        |
| <b>TOTAL INFRACCIONES PENALES</b>  | <b>930</b> | <b>1.252</b> | <b>34,6</b> |

## INFRACCIONES PENALES REGISTRADAS EN CCAAs, PROVINCIAS, ISLAS, CAPITALS Y LOCALIDADES CON POBLACIÓN SUPERIOR A 20.000 HABITANTES

(Datos de Cuerpo Nacional de Policía, Guardia Civil, Ertzaintza, Mossos d'Esquadra, Policía Foral de Navarra y cuerpos de Policía Local que facilitan datos al Sistema Estadístico de Criminalidad)

Datos pendientes de consolidar

### Provincia de CÓRDOBA

Acumulado enero a septiembre

| TIPOLOGÍA PENAL  | 2021          | 2022          | Var.% 22/21 |
|--|---------------|---------------|-------------|
| 1.-Homicidios dolosos y asesinatos consumados                              | 1             | 2             | 100,0       |
| 2.-Homicidios dolosos y asesinatos en grado tentativa                      | 11            | 11            | 0,0         |
| 3.-Delitos graves y menos graves de lesiones y riña tumultuaria            | 189           | 210           | 11,1        |
| 4.-Secuestro   | 0             | 0             | 0,0         |
| 5.-Delitos contra la libertad e indemnidad sexual                          | 167           | 196           | 17,4        |
| 5.1.-Agresión sexual con penetración                                       | 19            | 20            | 5,3         |
| 5.2.-Resto de delitos contra la libertad e indemnidad sexual               | 148           | 176           | 18,9        |
| 6.-Robos con violencia e intimidación                                      | 207           | 271           | 30,9        |
| 7.- Robos con fuerza en domicilios, establecimientos y otras instalaciones | 717           | 968           | 35,0        |
| 7.1.-Robos con fuerza en domicilios  | 504           | 718           | 42,5        |
| 8.-Hurtos  | 3.168         | 4.513         | 42,5        |
| 9.-Sustracciones de vehículos  | 147           | 176           | 19,7        |
| 10.-Tráfico de drogas  | 134           | 113           | -15,7       |
| Resto de infracciones penales  | 12.381        | 14.737        | 19,0        |
| <b>TOTAL INFRACCIONES PENALES</b>  | <b>17.122</b> | <b>21.197</b> | <b>23,8</b> |

## INFRACCIONES PENALES REGISTRADAS EN CCAAs, PROVINCIAS, ISLAS, CAPITALES Y LOCALIDADES CON POBLACIÓN SUPERIOR A 20.000 HABITANTES

(Datos de Cuerpo Nacional de Policía, Guardia Civil, Ertzaintza, Mossos d'Esquadra, Policía Foral de Navarra y cuerpos de Policía Local que facilitan datos al Sistema Estadístico de Criminalidad)

Datos pendientes de consolidar

Municipio de Cabra

Acumulado enero a septiembre

| TIPOLOGÍA PENAL  | 2021       | 2022       | Var.% 22/21 |
|--|------------|------------|-------------|
| 1.-Homicidios dolosos y asesinatos consumados                              | 0          | 0          | 0,0         |
| 2.-Homicidios dolosos y asesinatos en grado tentativa                      | 1          | 0          | -100,0      |
| 3.-Delitos graves y menos graves de lesiones y riña tumultuaria            | 4          | 1          | -75,0       |
| 4.-Secuestro   | 0          | 0          | 0,0         |
| 5.-Delitos contra la libertad e indemnidad sexual                          | 3          | 7          | 133,3       |
| 5.1.-Agresión sexual con penetración                                       | 1          | 0          | -100,0      |
| 5.2.-Resto de delitos contra la libertad e indemnidad sexual               | 2          | 7          | 250,0       |
| 6.-Robos con violencia e intimidación                                      | 0          | 4          | 100,0       |
| 7.- Robos con fuerza en domicilios, establecimientos y otras instalaciones | 21         | 35         | 66,7        |
| 7.1.-Robos con fuerza en domicilios  | 20         | 32         | 60,0        |
| 8.-Hurtos  | 83         | 75         | -9,6        |
| 9.-Sustracciones de vehículos  | 1          | 6          | 500,0       |
| 10.-Tráfico de drogas  | 7          | 3          | -57,1       |
| Resto de infracciones penales  | 290        | 402        | 38,6        |
| <b>TOTAL INFRACCIONES PENALES</b>  | <b>410</b> | <b>533</b> | <b>30,0</b> |

## INFRACCIONES PENALES REGISTRADAS EN CCAAs, PROVINCIAS, ISLAS, CAPITALES Y LOCALIDADES CON POBLACIÓN SUPERIOR A 20.000 HABITANTES

(Datos de Cuerpo Nacional de Policía, Guardia Civil, Ertzaintza, Mossos d'Esquadra, Policía Foral de Navarra y cuerpos de Policía Local que facilitan datos al Sistema Estadístico de Criminalidad)

Datos pendientes de consolidar

Municipio de Córdoba

Acumulado enero a septiembre

| TIPOLOGÍA PENAL  | 2021         | 2022          | Var.% 22/21 |
|--|--------------|---------------|-------------|
| 1.-Homicidios dolosos y asesinatos consumados                              | 0            | 0             | 0,0         |
| 2.-Homicidios dolosos y asesinatos en grado tentativa                      | 8            | 3             | -62,5       |
| 3.-Delitos graves y menos graves de lesiones y riña tumultuaria            | 100          | 73            | -27,0       |
| 4.-Secuestro   | 0            | 0             | 0,0         |
| 5.-Delitos contra la libertad e indemnidad sexual                          | 106          | 122           | 15,1        |
| 5.1.-Agresión sexual con penetración                                       | 8            | 13            | 62,5        |
| 5.2.-Resto de delitos contra la libertad e indemnidad sexual               | 98           | 109           | 11,2        |
| 6.-Robos con violencia e intimidación                                      | 130          | 177           | 36,2        |
| 7.- Robos con fuerza en domicilios, establecimientos y otras instalaciones | 234          | 293           | 25,2        |
| 7.1.-Robos con fuerza en domicilios  | 171          | 215           | 25,7        |
| 8.-Hurtos  | 1.991        | 2.985         | 49,9        |
| 9.-Sustracciones de vehículos  | 114          | 128           | 12,3        |
| 10.-Tráfico de drogas  | 58           | 61            | 5,2         |
| Resto de infracciones penales  | 6.715        | 7.324         | 9,1         |
| <b>TOTAL INFRACCIONES PENALES</b>  | <b>9.456</b> | <b>11.166</b> | <b>18,1</b> |



## INFRACCIONES PENALES REGISTRADAS EN CCAAs, PROVINCIAS, ISLAS, CAPITALES Y LOCALIDADES CON POBLACIÓN SUPERIOR A 20.000 HABITANTES

(Datos de Cuerpo Nacional de Policía, Guardia Civil, Ertzaintza, Mossos d'Esquadra, Policía Foral de Navarra y cuerpos de Policía Local que facilitan datos al Sistema Estadístico de Criminalidad)

Datos pendientes de consolidar

Municipio de Lucena

Acumulado enero a septiembre

| TIPOLOGÍA PENAL  | 2021         | 2022         | Var.% 22/21 |
|--|--------------|--------------|-------------|
| 1.-Homicidios dolosos y asesinatos consumados                              | 0            | 0            | 0,0         |
| 2.-Homicidios dolosos y asesinatos en grado tentativa                      | 1            | 1            | 0,0         |
| 3.-Delitos graves y menos graves de lesiones y riña tumultuaria            | 10           | 13           | 30,0        |
| 4.-Secuestro   | 0            | 0            | 0,0         |
| 5.-Delitos contra la libertad e indemnidad sexual                          | 8            | 10           | 25,0        |
| 5.1.-Agresión sexual con penetración                                       | 2            | 1            | -50,0       |
| 5.2.-Resto de delitos contra la libertad e indemnidad sexual               | 6            | 9            | 50,0        |
| 6.-Robos con violencia e intimidación                                      | 18           | 20           | 11,1        |
| 7.- Robos con fuerza en domicilios, establecimientos y otras instalaciones | 59           | 58           | -1,7        |
| 7.1.-Robos con fuerza en domicilios  | 33           | 41           | 24,2        |
| 8.-Hurtos  | 184          | 247          | 34,2        |
| 9.-Sustracciones de vehículos  | 8            | 10           | 25,0        |
| 10.-Tráfico de drogas  | 9            | 6            | -33,3       |
| Resto de infracciones penales  | 949          | 1.161        | 22,3        |
| <b>TOTAL INFRACCIONES PENALES</b>  | <b>1.246</b> | <b>1.526</b> | <b>22,5</b> |

## INFRACCIONES PENALES REGISTRADAS EN CCAAs, PROVINCIAS, ISLAS, CAPITALES Y LOCALIDADES CON POBLACIÓN SUPERIOR A 20.000 HABITANTES

(Datos de Cuerpo Nacional de Policía, Guardia Civil, Ertzaintza, Mossos d'Esquadra, Policía Foral de Navarra y cuerpos de Policía Local que facilitan datos al Sistema Estadístico de Criminalidad)

Datos pendientes de consolidar

Municipio de Montilla

Acumulado enero a septiembre

| TIPOLOGÍA PENAL  | 2021       | 2022       | Var.% 22/21 |
|--|------------|------------|-------------|
| 1.-Homicidios dolosos y asesinatos consumados                              | 0          | 0          | 0,0         |
| 2.-Homicidios dolosos y asesinatos en grado tentativa                      | 0          | 0          | 0,0         |
| 3.-Delitos graves y menos graves de lesiones y riña tumultuaria            | 5          | 8          | 60,0        |
| 4.-Secuestro   | 0          | 0          | 0,0         |
| 5.-Delitos contra la libertad e indemnidad sexual                          | 2          | 3          | 50,0        |
| 5.1.-Agresión sexual con penetración                                       | 0          | 0          | 0,0         |
| 5.2.-Resto de delitos contra la libertad e indemnidad sexual               | 2          | 3          | 50,0        |
| 6.-Robos con violencia e intimidación                                      | 1          | 3          | 200,0       |
| 7.- Robos con fuerza en domicilios, establecimientos y otras instalaciones | 16         | 20         | 25,0        |
| 7.1.-Robos con fuerza en domicilios  | 11         | 15         | 36,4        |
| 8.-Hurtos  | 33         | 47         | 42,4        |
| 9.-Sustracciones de vehículos  | 0          | 3          | 100,0       |
| 10.-Tráfico de drogas  | 4          | 2          | -50,0       |
| Resto de infracciones penales  | 206        | 261        | 26,7        |
| <b>TOTAL INFRACCIONES PENALES</b>  | <b>267</b> | <b>347</b> | <b>30,0</b> |

## INFRACCIONES PENALES REGISTRADAS EN CCAAs, PROVINCIAS, ISLAS, CAPITALES Y LOCALIDADES CON POBLACIÓN SUPERIOR A 20.000 HABITANTES

(Datos de Cuerpo Nacional de Policía, Guardia Civil, Ertzaintza, Mossos d'Esquadra, Policía Foral de Navarra y cuerpos de Policía Local que facilitan datos al Sistema Estadístico de Criminalidad)

Datos pendientes de consolidar

Municipio de Palma del Río

Acumulado enero a septiembre

| TIPOLOGÍA PENAL  | 2021       | 2022       | Var.% 22/21 |
|--|------------|------------|-------------|
| 1.-Homicidios dolosos y asesinatos consumados                              | 0          | 0          | 0,0         |
| 2.-Homicidios dolosos y asesinatos en grado tentativa                      | 0          | 2          | 100,0       |
| 3.-Delitos graves y menos graves de lesiones y riña tumultuaria            | 8          | 17         | 112,5       |
| 4.-Secuestro   | 0          | 0          | 0,0         |
| 5.-Delitos contra la libertad e indemnidad sexual                          | 2          | 2          | 0,0         |
| 5.1.-Agresión sexual con penetración                                       | 1          | 0          | -100,0      |
| 5.2.-Resto de delitos contra la libertad e indemnidad sexual               | 1          | 2          | 100,0       |
| 6.-Robos con violencia e intimidación                                      | 9          | 6          | -33,3       |
| 7.- Robos con fuerza en domicilios, establecimientos y otras instalaciones | 14         | 19         | 35,7        |
| 7.1.-Robos con fuerza en domicilios  | 4          | 9          | 125,0       |
| 8.-Hurtos  | 123        | 108        | -12,2       |
| 9.-Sustracciones de vehículos  | 2          | 1          | -50,0       |
| 10.-Tráfico de drogas  | 1          | 1          | 0,0         |
| Resto de infracciones penales  | 349        | 414        | 18,6        |
| <b>TOTAL INFRACCIONES PENALES</b>  | <b>508</b> | <b>570</b> | <b>12,2</b> |

## INFRACCIONES PENALES REGISTRADAS EN CCAAs, PROVINCIAS, ISLAS, CAPITALES Y LOCALIDADES CON POBLACIÓN SUPERIOR A 20.000 HABITANTES

(Datos de Cuerpo Nacional de Policía, Guardia Civil, Ertzaintza, Mossos d'Esquadra, Policía Foral de Navarra y cuerpos de Policía Local que facilitan datos al Sistema Estadístico de Criminalidad)

Datos pendientes de consolidar

Municipio de Priego de Córdoba

Acumulado enero a septiembre

| TIPOLOGÍA PENAL  | 2021       | 2022       | Var.% 22/21 |
|--|------------|------------|-------------|
| 1.-Homicidios dolosos y asesinatos consumados                              | 0          | 0          | 0,0         |
| 2.-Homicidios dolosos y asesinatos en grado tentativa                      | 0          | 1          | 100,0       |
| 3.-Delitos graves y menos graves de lesiones y riña tumultuaria            | 7          | 1          | -85,7       |
| 4.-Secuestro   | 0          | 0          | 0,0         |
| 5.-Delitos contra la libertad e indemnidad sexual                          | 4          | 3          | -25,0       |
| 5.1.-Agresión sexual con penetración                                       | 1          | 1          | 0,0         |
| 5.2.-Resto de delitos contra la libertad e indemnidad sexual               | 3          | 2          | -33,3       |
| 6.-Robos con violencia e intimidación                                      | 1          | 2          | 100,0       |
| 7.- Robos con fuerza en domicilios, establecimientos y otras instalaciones | 20         | 38         | 90,0        |
| 7.1.-Robos con fuerza en domicilios  | 13         | 33         | 153,8       |
| 8.-Hurtos  | 42         | 90         | 114,3       |
| 9.-Sustracciones de vehículos  | 3          | 0          | -100,0      |
| 10.-Tráfico de drogas  | 0          | 2          | 100,0       |
| Resto de infracciones penales  | 169        | 223        | 32,0        |
| <b>TOTAL INFRACCIONES PENALES</b>  | <b>246</b> | <b>360</b> | <b>46,3</b> |

## INFRACCIONES PENALES REGISTRADAS EN CCAAs, PROVINCIAS, ISLAS, CAPITALS Y LOCALIDADES CON POBLACIÓN SUPERIOR A 20.000 HABITANTES

(Datos de Cuerpo Nacional de Policía, Guardia Civil, Ertzaintza, Mossos d'Esquadra, Policía Foral de Navarra y cuerpos de Policía Local que facilitan datos al Sistema Estadístico de Criminalidad)

Datos pendientes de consolidar

Municipio de Puente Genil

Acumulado enero a septiembre

| TIPOLOGÍA PENAL  | 2021       | 2022       | Var.% 22/21 |
|--|------------|------------|-------------|
| 1.-Homicidios dolosos y asesinatos consumados                              | 0          | 0          | 0,0         |
| 2.-Homicidios dolosos y asesinatos en grado tentativa                      | 0          | 0          | 0,0         |
| 3.-Delitos graves y menos graves de lesiones y riña tumultuaria            | 5          | 10         | 100,0       |
| 4.-Secuestro   | 0          | 0          | 0,0         |
| 5.-Delitos contra la libertad e indemnidad sexual                          | 2          | 6          | 200,0       |
| 5.1.-Agresión sexual con penetración                                       | 1          | 0          | -100,0      |
| 5.2.-Resto de delitos contra la libertad e indemnidad sexual               | 1          | 6          | 500,0       |
| 6.-Robos con violencia e intimidación                                      | 12         | 9          | -25,0       |
| 7.- Robos con fuerza en domicilios, establecimientos y otras instalaciones | 43         | 60         | 39,5        |
| 7.1.-Robos con fuerza en domicilios  | 28         | 44         | 57,1        |
| 8.-Hurtos  | 122        | 136        | 11,5        |
| 9.-Sustracciones de vehículos  | 4          | 5          | 25,0        |
| 10.-Tráfico de drogas  | 11         | 11         | 0,0         |
| Resto de infracciones penales  | 387        | 542        | 40,1        |
| <b>TOTAL INFRACCIONES PENALES</b>  | <b>586</b> | <b>779</b> | <b>32,9</b> |

## INFRACCIONES PENALES REGISTRADAS EN CCAAs, PROVINCIAS, ISLAS, CAPITALS Y LOCALIDADES CON POBLACIÓN SUPERIOR A 20.000 HABITANTES

(Datos de Cuerpo Nacional de Policía, Guardia Civil, Ertzaintza, Mossos d'Esquadra, Policía Foral de Navarra y cuerpos de Policía Local que facilitan datos al Sistema Estadístico de Criminalidad)

Datos pendientes de consolidar

Provincia de GRANADA

Acumulado enero a septiembre

| TIPOLOGÍA PENAL  | 2021          | 2022          | Var.% 22/21 |
|--|---------------|---------------|-------------|
| 1.-Homicidios dolosos y asesinatos consumados                              | 6             | 10            | 66,7        |
| 2.-Homicidios dolosos y asesinatos en grado tentativa                      | 16            | 20            | 25,0        |
| 3.-Delitos graves y menos graves de lesiones y riña tumultuaria            | 262           | 328           | 25,2        |
| 4.-Secuestro   | 0             | 0             | 0,0         |
| 5.-Delitos contra la libertad e indemnidad sexual                          | 196           | 233           | 18,9        |
| 5.1.-Agresión sexual con penetración                                       | 29            | 24            | -17,2       |
| 5.2.-Resto de delitos contra la libertad e indemnidad sexual               | 167           | 209           | 25,1        |
| 6.-Robos con violencia e intimidación                                      | 422           | 498           | 18,0        |
| 7.- Robos con fuerza en domicilios, establecimientos y otras instalaciones | 1.142         | 1.433         | 25,5        |
| 7.1.-Robos con fuerza en domicilios  | 801           | 1.079         | 34,7        |
| 8.-Hurtos  | 4.201         | 5.581         | 32,8        |
| 9.-Sustracciones de vehículos  | 206           | 265           | 28,6        |
| 10.-Tráfico de drogas  | 764           | 765           | 0,1         |
| Resto de infracciones penales  | 15.825        | 18.706        | 18,2        |
| <b>TOTAL INFRACCIONES PENALES</b>  | <b>23.040</b> | <b>27.839</b> | <b>20,8</b> |

## INFRACCIONES PENALES REGISTRADAS EN CCAAs, PROVINCIAS, ISLAS, CAPITALES Y LOCALIDADES CON POBLACIÓN SUPERIOR A 20.000 HABITANTES

(Datos de Cuerpo Nacional de Policía, Guardia Civil, Ertzaintza, Mossos d'Esquadra, Policía Foral de Navarra y cuerpos de Policía Local que facilitan datos al Sistema Estadístico de Criminalidad)

Datos pendientes de consolidar

Municipio de Almuñécar

Acumulado enero a septiembre

| TIPOLOGÍA PENAL  | 2021       | 2022       | Var.% 22/21 |
|--|------------|------------|-------------|
| 1.-Homicidios dolosos y asesinatos consumados                              | 0          | 0          | 0,0         |
| 2.-Homicidios dolosos y asesinatos en grado tentativa                      | 1          | 2          | 100,0       |
| 3.-Delitos graves y menos graves de lesiones y riña tumultuaria            | 7          | 9          | 28,6        |
| 4.-Secuestro   | 0          | 0          | 0,0         |
| 5.-Delitos contra la libertad e indemnidad sexual                          | 6          | 4          | -33,3       |
| 5.1.-Agresión sexual con penetración                                       | 2          | 0          | -100,0      |
| 5.2.-Resto de delitos contra la libertad e indemnidad sexual               | 4          | 4          | 0,0         |
| 6.-Robos con violencia e intimidación                                      | 11         | 8          | -27,3       |
| 7.- Robos con fuerza en domicilios, establecimientos y otras instalaciones | 68         | 68         | 0,0         |
| 7.1.-Robos con fuerza en domicilios  | 53         | 57         | 7,5         |
| 8.-Hurtos  | 212        | 239        | 12,7        |
| 9.-Sustracciones de vehículos  | 7          | 10         | 42,9        |
| 10.-Tráfico de drogas  | 10         | 15         | 50,0        |
| Resto de infracciones penales  | 533        | 598        | 12,2        |
| <b>TOTAL INFRACCIONES PENALES</b>  | <b>855</b> | <b>953</b> | <b>11,5</b> |

## INFRACCIONES PENALES REGISTRADAS EN CCAAs, PROVINCIAS, ISLAS, CAPITALES Y LOCALIDADES CON POBLACIÓN SUPERIOR A 20.000 HABITANTES

(Datos de Cuerpo Nacional de Policía, Guardia Civil, Ertzaintza, Mossos d'Esquadra, Policía Foral de Navarra y cuerpos de Policía Local que facilitan datos al Sistema Estadístico de Criminalidad)

Datos pendientes de consolidar

Municipio de Armilla

Acumulado enero a septiembre

| TIPOLOGÍA PENAL  | 2021       | 2022         | Var.% 22/21 |
|--|------------|--------------|-------------|
| 1.-Homicidios dolosos y asesinatos consumados                              | 0          | 0            | 0,0         |
| 2.-Homicidios dolosos y asesinatos en grado tentativa                      | 0          | 2            | 100,0       |
| 3.-Delitos graves y menos graves de lesiones y riña tumultuaria            | 3          | 13           | 333,3       |
| 4.-Secuestro   | 0          | 0            | 0,0         |
| 5.-Delitos contra la libertad e indemnidad sexual                          | 6          | 5            | -16,7       |
| 5.1.-Agresión sexual con penetración                                       | 0          | 3            | 100,0       |
| 5.2.-Resto de delitos contra la libertad e indemnidad sexual               | 6          | 2            | -66,7       |
| 6.-Robos con violencia e intimidación                                      | 8          | 8            | 0,0         |
| 7.- Robos con fuerza en domicilios, establecimientos y otras instalaciones | 17         | 21           | 23,5        |
| 7.1.-Robos con fuerza en domicilios  | 11         | 12           | 9,1         |
| 8.-Hurtos  | 341        | 578          | 69,5        |
| 9.-Sustracciones de vehículos  | 5          | 4            | -20,0       |
| 10.-Tráfico de drogas  | 9          | 7            | -22,2       |
| Resto de infracciones penales  | 489        | 621          | 27,0        |
| <b>TOTAL INFRACCIONES PENALES</b>  | <b>878</b> | <b>1.259</b> | <b>43,4</b> |



## INFRACCIONES PENALES REGISTRADAS EN CCAAs, PROVINCIAS, ISLAS, CAPITALES Y LOCALIDADES CON POBLACIÓN SUPERIOR A 20.000 HABITANTES

(Datos de Cuerpo Nacional de Policía, Guardia Civil, Ertzaintza, Mossos d'Esquadra, Policía Foral de Navarra y cuerpos de Policía Local que facilitan datos al Sistema Estadístico de Criminalidad)

Datos pendientes de consolidar

Municipio de Baza

Acumulado enero a septiembre

| TIPOLOGÍA PENAL  | 2021       | 2022       | Var.% 22/21 |
|--|------------|------------|-------------|
| 1.-Homicidios dolosos y asesinatos consumados                              | 0          | 0          | 0,0         |
| 2.-Homicidios dolosos y asesinatos en grado tentativa                      | 1          | 0          | -100,0      |
| 3.-Delitos graves y menos graves de lesiones y riña tumultuaria            | 4          | 8          | 100,0       |
| 4.-Secuestro   | 0          | 0          | 0,0         |
| 5.-Delitos contra la libertad e indemnidad sexual                          | 2          | 4          | 100,0       |
| 5.1.-Agresión sexual con penetración                                       | 0          | 0          | 0,0         |
| 5.2.-Resto de delitos contra la libertad e indemnidad sexual               | 2          | 4          | 100,0       |
| 6.-Robos con violencia e intimidación                                      | 4          | 5          | 25,0        |
| 7.- Robos con fuerza en domicilios, establecimientos y otras instalaciones | 39         | 39         | 0,0         |
| 7.1.-Robos con fuerza en domicilios  | 24         | 27         | 12,5        |
| 8.-Hurtos  | 79         | 103        | 30,4        |
| 9.-Sustracciones de vehículos  | 10         | 8          | -20,0       |
| 10.-Tráfico de drogas  | 5          | 2          | -60,0       |
| Resto de infracciones penales  | 418        | 465        | 11,2        |
| <b>TOTAL INFRACCIONES PENALES</b>  | <b>562</b> | <b>634</b> | <b>12,8</b> |

## INFRACCIONES PENALES REGISTRADAS EN CCAAs, PROVINCIAS, ISLAS, CAPITALES Y LOCALIDADES CON POBLACIÓN SUPERIOR A 20.000 HABITANTES

(Datos de Cuerpo Nacional de Policía, Guardia Civil, Ertzaintza, Mossos d'Esquadra, Policía Foral de Navarra y cuerpos de Policía Local que facilitan datos al Sistema Estadístico de Criminalidad)

Datos pendientes de consolidar

Municipio de Granada

Acumulado enero a septiembre

| TIPOLOGÍA PENAL  | 2021         | 2022         | Var.% 22/21 |
|--|--------------|--------------|-------------|
| 1.-Homicidios dolosos y asesinatos consumados                              | 0            | 3            | 100,0       |
| 2.-Homicidios dolosos y asesinatos en grado tentativa                      | 4            | 4            | 0,0         |
| 3.-Delitos graves y menos graves de lesiones y riña tumultuaria            | 58           | 67           | 15,5        |
| 4.-Secuestro   | 0            | 0            | 0,0         |
| 5.-Delitos contra la libertad e indemnidad sexual                          | 69           | 73           | 5,8         |
| 5.1.-Agresión sexual con penetración                                       | 14           | 9            | -35,7       |
| 5.2.-Resto de delitos contra la libertad e indemnidad sexual               | 55           | 64           | 16,4        |
| 6.-Robos con violencia e intimidación                                      | 240          | 298          | 24,2        |
| 7.- Robos con fuerza en domicilios, establecimientos y otras instalaciones | 354          | 399          | 12,7        |
| 7.1.-Robos con fuerza en domicilios  | 209          | 298          | 42,6        |
| 8.-Hurtos  | 1.785        | 2.349        | 31,6        |
| 9.-Sustracciones de vehículos  | 114          | 119          | 4,4         |
| 10.-Tráfico de drogas  | 196          | 205          | 4,6         |
| Resto de infracciones penales  | 4.588        | 5.338        | 16,3        |
| <b>TOTAL INFRACCIONES PENALES</b>  | <b>7.408</b> | <b>8.855</b> | <b>19,5</b> |

## INFRACCIONES PENALES REGISTRADAS EN CCAAs, PROVINCIAS, ISLAS, CAPITALS Y LOCALIDADES CON POBLACIÓN SUPERIOR A 20.000 HABITANTES

(Datos de Cuerpo Nacional de Policía, Guardia Civil, Ertzaintza, Mossos d'Esquadra, Policía Foral de Navarra y cuerpos de Policía Local que facilitan datos al Sistema Estadístico de Criminalidad)

Datos pendientes de consolidar

Municipio de Loja

Acumulado enero a septiembre

| TIPOLOGÍA PENAL  | 2021       | 2022       | Var.% 22/21 |
|--|------------|------------|-------------|
| 1.-Homicidios dolosos y asesinatos consumados                              | 0          | 0          | 0,0         |
| 2.-Homicidios dolosos y asesinatos en grado tentativa                      | 0          | 0          | 0,0         |
| 3.-Delitos graves y menos graves de lesiones y riña tumultuaria            | 4          | 7          | 75,0        |
| 4.-Secuestro   | 0          | 0          | 0,0         |
| 5.-Delitos contra la libertad e indemnidad sexual                          | 2          | 3          | 50,0        |
| 5.1.-Agresión sexual con penetración                                       | 1          | 0          | -100,0      |
| 5.2.-Resto de delitos contra la libertad e indemnidad sexual               | 1          | 3          | 200,0       |
| 6.-Robos con violencia e intimidación                                      | 7          | 13         | 85,7        |
| 7.- Robos con fuerza en domicilios, establecimientos y otras instalaciones | 7          | 19         | 171,4       |
| 7.1.-Robos con fuerza en domicilios  | 7          | 13         | 85,7        |
| 8.-Hurtos  | 48         | 58         | 20,8        |
| 9.-Sustracciones de vehículos  | 1          | 2          | 100,0       |
| 10.-Tráfico de drogas  | 10         | 7          | -30,0       |
| Resto de infracciones penales  | 159        | 240        | 50,9        |
| <b>TOTAL INFRACCIONES PENALES</b>  | <b>238</b> | <b>349</b> | <b>46,6</b> |

## INFRACCIONES PENALES REGISTRADAS EN CCAAs, PROVINCIAS, ISLAS, CAPITALS Y LOCALIDADES CON POBLACIÓN SUPERIOR A 20.000 HABITANTES

(Datos de Cuerpo Nacional de Policía, Guardia Civil, Ertzaintza, Mossos d'Esquadra, Policía Foral de Navarra y cuerpos de Policía Local que facilitan datos al Sistema Estadístico de Criminalidad)

Datos pendientes de consolidar

Municipio de Maracena

Acumulado enero a septiembre

| TIPOLOGÍA PENAL  | 2021       | 2022       | Var.% 22/21 |
|--|------------|------------|-------------|
| 1.-Homicidios dolosos y asesinatos consumados                              | 0          | 0          | 0,0         |
| 2.-Homicidios dolosos y asesinatos en grado tentativa                      | 0          | 0          | 0,0         |
| 3.-Delitos graves y menos graves de lesiones y riña tumultuaria            | 6          | 5          | -16,7       |
| 4.-Secuestro   | 0          | 0          | 0,0         |
| 5.-Delitos contra la libertad e indemnidad sexual                          | 5          | 2          | -60,0       |
| 5.1.-Agresión sexual con penetración                                       | 0          | 0          | 0,0         |
| 5.2.-Resto de delitos contra la libertad e indemnidad sexual               | 5          | 2          | -60,0       |
| 6.-Robos con violencia e intimidación                                      | 6          | 8          | 33,3        |
| 7.- Robos con fuerza en domicilios, establecimientos y otras instalaciones | 11         | 18         | 63,6        |
| 7.1.-Robos con fuerza en domicilios  | 10         | 12         | 20,0        |
| 8.-Hurtos  | 46         | 63         | 37,0        |
| 9.-Sustracciones de vehículos  | 6          | 9          | 50,0        |
| 10.-Tráfico de drogas  | 11         | 9          | -18,2       |
| Resto de infracciones penales  | 349        | 410        | 17,5        |
| <b>TOTAL INFRACCIONES PENALES</b>  | <b>440</b> | <b>524</b> | <b>19,1</b> |

## INFRACCIONES PENALES REGISTRADAS EN CCAAs, PROVINCIAS, ISLAS, CAPITALS Y LOCALIDADES CON POBLACIÓN SUPERIOR A 20.000 HABITANTES

(Datos de Cuerpo Nacional de Policía, Guardia Civil, Ertzaintza, Mossos d'Esquadra, Policía Foral de Navarra y cuerpos de Policía Local que facilitan datos al Sistema Estadístico de Criminalidad)

Datos pendientes de consolidar

Municipio de Motril

Acumulado enero a septiembre

| TIPOLOGÍA PENAL  | 2021         | 2022         | Var.% 22/21 |
|--|--------------|--------------|-------------|
| 1.-Homicidios dolosos y asesinatos consumados                              | 1            | 0            | -100,0      |
| 2.-Homicidios dolosos y asesinatos en grado tentativa                      | 0            | 3            | 100,0       |
| 3.-Delitos graves y menos graves de lesiones y riña tumultuaria            | 19           | 18           | -5,3        |
| 4.-Secuestro   | 0            | 0            | 0,0         |
| 5.-Delitos contra la libertad e indemnidad sexual                          | 11           | 20           | 81,8        |
| 5.1.-Agresión sexual con penetración                                       | 3            | 3            | 0,0         |
| 5.2.-Resto de delitos contra la libertad e indemnidad sexual               | 8            | 17           | 112,5       |
| 6.-Robos con violencia e intimidación                                      | 30           | 33           | 10,0        |
| 7.- Robos con fuerza en domicilios, establecimientos y otras instalaciones | 94           | 81           | -13,8       |
| 7.1.-Robos con fuerza en domicilios  | 56           | 63           | 12,5        |
| 8.-Hurtos  | 374          | 374          | 0,0         |
| 9.-Sustracciones de vehículos  | 14           | 20           | 42,9        |
| 10.-Tráfico de drogas  | 32           | 33           | 3,1         |
| Resto de infracciones penales  | 1.324        | 1.275        | -3,7        |
| <b>TOTAL INFRACCIONES PENALES</b>  | <b>1.899</b> | <b>1.857</b> | <b>-2,2</b> |

## INFRACCIONES PENALES REGISTRADAS EN CCAAs, PROVINCIAS, ISLAS, CAPITALES Y LOCALIDADES CON POBLACIÓN SUPERIOR A 20.000 HABITANTES

(Datos de Cuerpo Nacional de Policía, Guardia Civil, Ertzaintza, Mossos d'Esquadra, Policía Foral de Navarra y cuerpos de Policía Local que facilitan datos al Sistema Estadístico de Criminalidad)

Datos pendientes de consolidar

Municipio de Gabias (Las)

Acumulado enero a septiembre

| TIPOLOGÍA PENAL  | 2021       | 2022       | Var.% 22/21 |
|--|------------|------------|-------------|
| 1.-Homicidios dolosos y asesinatos consumados                              | 0          | 0          | 0,0         |
| 2.-Homicidios dolosos y asesinatos en grado tentativa                      | 0          | 1          | 100,0       |
| 3.-Delitos graves y menos graves de lesiones y riña tumultuaria            | 2          | 13         | 550,0       |
| 4.-Secuestro   | 0          | 0          | 0,0         |
| 5.-Delitos contra la libertad e indemnidad sexual                          | 8          | 8          | 0,0         |
| 5.1.-Agresión sexual con penetración                                       | 2          | 1          | -50,0       |
| 5.2.-Resto de delitos contra la libertad e indemnidad sexual               | 6          | 7          | 16,7        |
| 6.-Robos con violencia e intimidación                                      | 11         | 10         | -9,1        |
| 7.- Robos con fuerza en domicilios, establecimientos y otras instalaciones | 15         | 33         | 120,0       |
| 7.1.-Robos con fuerza en domicilios  | 11         | 29         | 163,6       |
| 8.-Hurtos  | 48         | 213        | 343,8       |
| 9.-Sustracciones de vehículos  | 3          | 1          | -66,7       |
| 10.-Tráfico de drogas  | 12         | 10         | -16,7       |
| Resto de infracciones penales  | 336        | 447        | 33,0        |
| <b>TOTAL INFRACCIONES PENALES</b>  | <b>435</b> | <b>736</b> | <b>69,2</b> |

## INFRACCIONES PENALES REGISTRADAS EN CCAAs, PROVINCIAS, ISLAS, CAPITALS Y LOCALIDADES CON POBLACIÓN SUPERIOR A 20.000 HABITANTES

(Datos de Cuerpo Nacional de Policía, Guardia Civil, Ertzaintza, Mossos d'Esquadra, Policía Foral de Navarra y cuerpos de Policía Local que facilitan datos al Sistema Estadístico de Criminalidad)

Datos pendientes de consolidar

Provincia de HUELVA

Acumulado enero a septiembre

| TIPOLOGÍA PENAL  | 2021          | 2022          | Var.% 22/21 |
|--|---------------|---------------|-------------|
| 1.-Homicidios dolosos y asesinatos consumados                              | 1             | 1             | 0,0         |
| 2.-Homicidios dolosos y asesinatos en grado tentativa                      | 3             | 8             | 166,7       |
| 3.-Delitos graves y menos graves de lesiones y riña tumultuaria            | 202           | 278           | 37,6        |
| 4.-Secuestro   | 2             | 1             | -50,0       |
| 5.-Delitos contra la libertad e indemnidad sexual                          | 162           | 167           | 3,1         |
| 5.1.-Agresión sexual con penetración                                       | 19            | 9             | -52,6       |
| 5.2.-Resto de delitos contra la libertad e indemnidad sexual               | 143           | 158           | 10,5        |
| 6.-Robos con violencia e intimidación                                      | 192           | 279           | 45,3        |
| 7.- Robos con fuerza en domicilios, establecimientos y otras instalaciones | 926           | 854           | -7,8        |
| 7.1.-Robos con fuerza en domicilios  | 697           | 653           | -6,3        |
| 8.-Hurtos  | 2.789         | 3.506         | 25,7        |
| 9.-Sustracciones de vehículos  | 157           | 195           | 24,2        |
| 10.-Tráfico de drogas  | 162           | 143           | -11,7       |
| Resto de infracciones penales  | 8.852         | 10.745        | 21,4        |
| <b>TOTAL INFRACCIONES PENALES</b>  | <b>13.448</b> | <b>16.177</b> | <b>20,3</b> |

## INFRACCIONES PENALES REGISTRADAS EN CCAAs, PROVINCIAS, ISLAS, CAPITALES Y LOCALIDADES CON POBLACIÓN SUPERIOR A 20.000 HABITANTES

(Datos de Cuerpo Nacional de Policía, Guardia Civil, Ertzaintza, Mossos d'Esquadra, Policía Foral de Navarra y cuerpos de Policía Local que facilitan datos al Sistema Estadístico de Criminalidad)

Datos pendientes de consolidar

Municipio de Aljaraque

Acumulado enero a septiembre

| TIPOLOGÍA PENAL  | 2021       | 2022       | Var.% 22/21 |
|--|------------|------------|-------------|
| 1.-Homicidios dolosos y asesinatos consumados                              | 0          | 1          | 100,0       |
| 2.-Homicidios dolosos y asesinatos en grado tentativa                      | 0          | 0          | 0,0         |
| 3.-Delitos graves y menos graves de lesiones y riña tumultuaria            | 1          | 4          | 300,0       |
| 4.-Secuestro   | 0          | 0          | 0,0         |
| 5.-Delitos contra la libertad e indemnidad sexual                          | 9          | 2          | -77,8       |
| 5.1.-Agresión sexual con penetración                                       | 3          | 0          | -100,0      |
| 5.2.-Resto de delitos contra la libertad e indemnidad sexual               | 6          | 2          | -66,7       |
| 6.-Robos con violencia e intimidación                                      | 1          | 1          | 0,0         |
| 7.- Robos con fuerza en domicilios, establecimientos y otras instalaciones | 13         | 28         | 115,4       |
| 7.1.-Robos con fuerza en domicilios  | 11         | 17         | 54,5        |
| 8.-Hurtos  | 52         | 60         | 15,4        |
| 9.-Sustracciones de vehículos  | 3          | 2          | -33,3       |
| 10.-Tráfico de drogas  | 0          | 7          | 100,0       |
| Resto de infracciones penales  | 309        | 348        | 12,6        |
| <b>TOTAL INFRACCIONES PENALES</b>  | <b>388</b> | <b>453</b> | <b>16,8</b> |



## INFRACCIONES PENALES REGISTRADAS EN CCAAs, PROVINCIAS, ISLAS, CAPITALS Y LOCALIDADES CON POBLACIÓN SUPERIOR A 20.000 HABITANTES

(Datos de Cuerpo Nacional de Policía, Guardia Civil, Ertzaintza, Mossos d'Esquadra, Policía Foral de Navarra y cuerpos de Policía Local que facilitan datos al Sistema Estadístico de Criminalidad)

Datos pendientes de consolidar

Municipio de Almonte

Acumulado enero a septiembre

| TIPOLOGÍA PENAL  | 2021         | 2022         | Var.% 22/21 |
|--|--------------|--------------|-------------|
| 1.-Homicidios dolosos y asesinatos consumados                              | 0            | 0            | 0,0         |
| 2.-Homicidios dolosos y asesinatos en grado tentativa                      | 0            | 1            | 100,0       |
| 3.-Delitos graves y menos graves de lesiones y riña tumultuaria            | 13           | 25           | 92,3        |
| 4.-Secuestro   | 0            | 0            | 0,0         |
| 5.-Delitos contra la libertad e indemnidad sexual                          | 7            | 3            | -57,1       |
| 5.1.-Agresión sexual con penetración                                       | 2            | 0            | -100,0      |
| 5.2.-Resto de delitos contra la libertad e indemnidad sexual               | 5            | 3            | -40,0       |
| 6.-Robos con violencia e intimidación                                      | 11           | 10           | -9,1        |
| 7.- Robos con fuerza en domicilios, establecimientos y otras instalaciones | 189          | 73           | -61,4       |
| 7.1.-Robos con fuerza en domicilios  | 150          | 62           | -58,7       |
| 8.-Hurtos  | 240          | 288          | 20,0        |
| 9.-Sustracciones de vehículos  | 9            | 6            | -33,3       |
| 10.-Tráfico de drogas  | 17           | 7            | -58,8       |
| Resto de infracciones penales  | 754          | 715          | -5,2        |
| <b>TOTAL INFRACCIONES PENALES</b>  | <b>1.240</b> | <b>1.128</b> | <b>-9,0</b> |

## INFRACCIONES PENALES REGISTRADAS EN CCAAs, PROVINCIAS, ISLAS, CAPITALES Y LOCALIDADES CON POBLACIÓN SUPERIOR A 20.000 HABITANTES

(Datos de Cuerpo Nacional de Policía, Guardia Civil, Ertzaintza, Mossos d'Esquadra, Policía Foral de Navarra y cuerpos de Policía Local que facilitan datos al Sistema Estadístico de Criminalidad)

Datos pendientes de consolidar

Municipio de Ayamonte

Acumulado enero a septiembre

| TIPOLOGÍA PENAL  | 2021       | 2022       | Var.% 22/21 |
|--|------------|------------|-------------|
| 1.-Homicidios dolosos y asesinatos consumados                              | 0          | 0          | 0,0         |
| 2.-Homicidios dolosos y asesinatos en grado tentativa                      | 1          | 0          | -100,0      |
| 3.-Delitos graves y menos graves de lesiones y riña tumultuaria            | 9          | 9          | 0,0         |
| 4.-Secuestro   | 0          | 0          | 0,0         |
| 5.-Delitos contra la libertad e indemnidad sexual                          | 4          | 9          | 125,0       |
| 5.1.-Agresión sexual con penetración                                       | 0          | 1          | 100,0       |
| 5.2.-Resto de delitos contra la libertad e indemnidad sexual               | 4          | 8          | 100,0       |
| 6.-Robos con violencia e intimidación                                      | 5          | 10         | 100,0       |
| 7.- Robos con fuerza en domicilios, establecimientos y otras instalaciones | 64         | 66         | 3,1         |
| 7.1.-Robos con fuerza en domicilios  | 51         | 49         | -3,9        |
| 8.-Hurtos  | 83         | 77         | -7,2        |
| 9.-Sustracciones de vehículos  | 16         | 15         | -6,3        |
| 10.-Tráfico de drogas  | 9          | 10         | 11,1        |
| Resto de infracciones penales  | 340        | 425        | 25,0        |
| <b>TOTAL INFRACCIONES PENALES</b>  | <b>531</b> | <b>621</b> | <b>16,9</b> |

## INFRACCIONES PENALES REGISTRADAS EN CCAAs, PROVINCIAS, ISLAS, CAPITALS Y LOCALIDADES CON POBLACIÓN SUPERIOR A 20.000 HABITANTES

(Datos de Cuerpo Nacional de Policía, Guardia Civil, Ertzaintza, Mossos d'Esquadra, Policía Foral de Navarra y cuerpos de Policía Local que facilitan datos al Sistema Estadístico de Criminalidad)

Datos pendientes de consolidar

Municipio de Cartaya

Acumulado enero a septiembre

| TIPOLOGÍA PENAL  | 2021       | 2022         | Var.% 22/21 |
|--|------------|--------------|-------------|
| 1.-Homicidios dolosos y asesinatos consumados                              | 0          | 0            | 0,0         |
| 2.-Homicidios dolosos y asesinatos en grado tentativa                      | 0          | 1            | 100,0       |
| 3.-Delitos graves y menos graves de lesiones y riña tumultuaria            | 15         | 25           | 66,7        |
| 4.-Secuestro   | 0          | 0            | 0,0         |
| 5.-Delitos contra la libertad e indemnidad sexual                          | 4          | 4            | 0,0         |
| 5.1.-Agresión sexual con penetración                                       | 1          | 2            | 100,0       |
| 5.2.-Resto de delitos contra la libertad e indemnidad sexual               | 3          | 2            | -33,3       |
| 6.-Robos con violencia e intimidación                                      | 4          | 19           | 375,0       |
| 7.- Robos con fuerza en domicilios, establecimientos y otras instalaciones | 77         | 52           | -32,5       |
| 7.1.-Robos con fuerza en domicilios  | 65         | 33           | -49,2       |
| 8.-Hurtos  | 195        | 231          | 18,5        |
| 9.-Sustracciones de vehículos  | 6          | 3            | -50,0       |
| 10.-Tráfico de drogas  | 4          | 5            | 25,0        |
| Resto de infracciones penales  | 599        | 684          | 14,2        |
| <b>TOTAL INFRACCIONES PENALES</b>  | <b>904</b> | <b>1.024</b> | <b>13,3</b> |

## INFRACCIONES PENALES REGISTRADAS EN CCAAs, PROVINCIAS, ISLAS, CAPITALES Y LOCALIDADES CON POBLACIÓN SUPERIOR A 20.000 HABITANTES

(Datos de Cuerpo Nacional de Policía, Guardia Civil, Ertzaintza, Mossos d'Esquadra, Policía Foral de Navarra y cuerpos de Policía Local que facilitan datos al Sistema Estadístico de Criminalidad)

Datos pendientes de consolidar

Municipio de Huelva

Acumulado enero a septiembre

| TIPOLOGÍA PENAL  | 2021         | 2022         | Var.% 22/21 |
|--|--------------|--------------|-------------|
| 1.-Homicidios dolosos y asesinatos consumados                              | 0            | 0            | 0,0         |
| 2.-Homicidios dolosos y asesinatos en grado tentativa                      | 0            | 3            | 100,0       |
| 3.-Delitos graves y menos graves de lesiones y riña tumultuaria            | 55           | 66           | 20,0        |
| 4.-Secuestro   | 1            | 1            | 0,0         |
| 5.-Delitos contra la libertad e indemnidad sexual                          | 62           | 75           | 21,0        |
| 5.1.-Agresión sexual con penetración                                       | 2            | 1            | -50,0       |
| 5.2.-Resto de delitos contra la libertad e indemnidad sexual               | 60           | 74           | 23,3        |
| 6.-Robos con violencia e intimidación                                      | 100          | 130          | 30,0        |
| 7.- Robos con fuerza en domicilios, establecimientos y otras instalaciones | 178          | 149          | -16,3       |
| 7.1.-Robos con fuerza en domicilios  | 108          | 99           | -8,3        |
| 8.-Hurtos  | 1.220        | 1.518        | 24,4        |
| 9.-Sustracciones de vehículos  | 55           | 86           | 56,4        |
| 10.-Tráfico de drogas  | 22           | 29           | 31,8        |
| Resto de infracciones penales  | 2.565        | 3.221        | 25,6        |
| <b>TOTAL INFRACCIONES PENALES</b>  | <b>4.258</b> | <b>5.278</b> | <b>24,0</b> |

## INFRACCIONES PENALES REGISTRADAS EN CCAAs, PROVINCIAS, ISLAS, CAPITALS Y LOCALIDADES CON POBLACIÓN SUPERIOR A 20.000 HABITANTES

(Datos de Cuerpo Nacional de Policía, Guardia Civil, Ertzaintza, Mossos d'Esquadra, Policía Foral de Navarra y cuerpos de Policía Local que facilitan datos al Sistema Estadístico de Criminalidad)

Datos pendientes de consolidar

Municipio de Isla Cristina

Acumulado enero a septiembre

| TIPOLOGÍA PENAL  | 2021       | 2022       | Var.% 22/21 |
|--|------------|------------|-------------|
| 1.-Homicidios dolosos y asesinatos consumados                              | 0          | 0          | 0,0         |
| 2.-Homicidios dolosos y asesinatos en grado tentativa                      | 0          | 1          | 100,0       |
| 3.-Delitos graves y menos graves de lesiones y riña tumultuaria            | 9          | 21         | 133,3       |
| 4.-Secuestro   | 0          | 0          | 0,0         |
| 5.-Delitos contra la libertad e indemnidad sexual                          | 3          | 5          | 66,7        |
| 5.1.-Agresión sexual con penetración                                       | 0          | 0          | 0,0         |
| 5.2.-Resto de delitos contra la libertad e indemnidad sexual               | 3          | 5          | 66,7        |
| 6.-Robos con violencia e intimidación                                      | 8          | 14         | 75,0        |
| 7.- Robos con fuerza en domicilios, establecimientos y otras instalaciones | 30         | 25         | -16,7       |
| 7.1.-Robos con fuerza en domicilios  | 24         | 20         | -16,7       |
| 8.-Hurtos  | 74         | 92         | 24,3        |
| 9.-Sustracciones de vehículos  | 8          | 8          | 0,0         |
| 10.-Tráfico de drogas  | 21         | 15         | -28,6       |
| Resto de infracciones penales  | 368        | 439        | 19,3        |
| <b>TOTAL INFRACCIONES PENALES</b>  | <b>521</b> | <b>620</b> | <b>19,0</b> |

## INFRACCIONES PENALES REGISTRADAS EN CCAAs, PROVINCIAS, ISLAS, CAPITALS Y LOCALIDADES CON POBLACIÓN SUPERIOR A 20.000 HABITANTES

(Datos de Cuerpo Nacional de Policía, Guardia Civil, Ertzaintza, Mossos d'Esquadra, Policía Foral de Navarra y cuerpos de Policía Local que facilitan datos al Sistema Estadístico de Criminalidad)

Datos pendientes de consolidar

Municipio de Lepe

Acumulado enero a septiembre

| TIPOLOGÍA PENAL  | 2021         | 2022         | Var.% 22/21 |
|--|--------------|--------------|-------------|
| 1.-Homicidios dolosos y asesinatos consumados                              | 1            | 0            | -100,0      |
| 2.-Homicidios dolosos y asesinatos en grado tentativa                      | 1            | 0            | -100,0      |
| 3.-Delitos graves y menos graves de lesiones y riña tumultuaria            | 30           | 28           | -6,7        |
| 4.-Secuestro   | 0            | 0            | 0,0         |
| 5.-Delitos contra la libertad e indemnidad sexual                          | 9            | 16           | 77,8        |
| 5.1.-Agresión sexual con penetración                                       | 2            | 2            | 0,0         |
| 5.2.-Resto de delitos contra la libertad e indemnidad sexual               | 7            | 14           | 100,0       |
| 6.-Robos con violencia e intimidación                                      | 18           | 41           | 127,8       |
| 7.- Robos con fuerza en domicilios, establecimientos y otras instalaciones | 97           | 87           | -10,3       |
| 7.1.-Robos con fuerza en domicilios  | 82           | 72           | -12,2       |
| 8.-Hurtos  | 322          | 469          | 45,7        |
| 9.-Sustracciones de vehículos  | 11           | 13           | 18,2        |
| 10.-Tráfico de drogas  | 14           | 5            | -64,3       |
| Resto de infracciones penales  | 609          | 972          | 59,6        |
| <b>TOTAL INFRACCIONES PENALES</b>  | <b>1.112</b> | <b>1.631</b> | <b>46,7</b> |

## INFRACCIONES PENALES REGISTRADAS EN CCAAs, PROVINCIAS, ISLAS, CAPITALES Y LOCALIDADES CON POBLACIÓN SUPERIOR A 20.000 HABITANTES

(Datos de Cuerpo Nacional de Policía, Guardia Civil, Ertzaintza, Mossos d'Esquadra, Policía Foral de Navarra y cuerpos de Policía Local que facilitan datos al Sistema Estadístico de Criminalidad)

Datos pendientes de consolidar

Municipio de Moguer

Acumulado enero a septiembre

| TIPOLOGÍA PENAL  | 2021       | 2022       | Var.% 22/21 |
|--|------------|------------|-------------|
| 1.-Homicidios dolosos y asesinatos consumados                              | 0          | 0          | 0,0         |
| 2.-Homicidios dolosos y asesinatos en grado tentativa                      | 0          | 0          | 0,0         |
| 3.-Delitos graves y menos graves de lesiones y riña tumultuaria            | 7          | 20         | 185,7       |
| 4.-Secuestro   | 0          | 0          | 0,0         |
| 5.-Delitos contra la libertad e indemnidad sexual                          | 11         | 7          | -36,4       |
| 5.1.-Agresión sexual con penetración                                       | 3          | 2          | -33,3       |
| 5.2.-Resto de delitos contra la libertad e indemnidad sexual               | 8          | 5          | -37,5       |
| 6.-Robos con violencia e intimidación                                      | 6          | 9          | 50,0        |
| 7.- Robos con fuerza en domicilios, establecimientos y otras instalaciones | 35         | 28         | -20,0       |
| 7.1.-Robos con fuerza en domicilios  | 31         | 23         | -25,8       |
| 8.-Hurtos  | 83         | 99         | 19,3        |
| 9.-Sustracciones de vehículos  | 6          | 6          | 0,0         |
| 10.-Tráfico de drogas  | 5          | 7          | 40,0        |
| Resto de infracciones penales  | 364        | 466        | 28,0        |
| <b>TOTAL INFRACCIONES PENALES</b>  | <b>517</b> | <b>642</b> | <b>24,2</b> |

## INFRACCIONES PENALES REGISTRADAS EN CCAAs, PROVINCIAS, ISLAS, CAPITALES Y LOCALIDADES CON POBLACIÓN SUPERIOR A 20.000 HABITANTES

(Datos de Cuerpo Nacional de Policía, Guardia Civil, Ertzaintza, Mossos d'Esquadra, Policía Foral de Navarra y cuerpos de Policía Local que facilitan datos al Sistema Estadístico de Criminalidad)

Datos pendientes de consolidar

Provincia de JAÉN

Acumulado enero a septiembre

| TIPOLOGÍA PENAL  | 2021          | 2022          | Var.% 22/21 |
|--|---------------|---------------|-------------|
| 1.-Homicidios dolosos y asesinatos consumados                              | 3             | 6             | 100,0       |
| 2.-Homicidios dolosos y asesinatos en grado tentativa                      | 8             | 11            | 37,5        |
| 3.-Delitos graves y menos graves de lesiones y riña tumultuaria            | 154           | 188           | 22,1        |
| 4.-Secuestro   | 1             | 0             | -100,0      |
| 5.-Delitos contra la libertad e indemnidad sexual                          | 100           | 114           | 14,0        |
| 5.1.-Agresión sexual con penetración                                       | 11            | 15            | 36,4        |
| 5.2.-Resto de delitos contra la libertad e indemnidad sexual               | 89            | 99            | 11,2        |
| 6.-Robos con violencia e intimidación                                      | 122           | 169           | 38,5        |
| 7.- Robos con fuerza en domicilios, establecimientos y otras instalaciones | 502           | 811           | 61,6        |
| 7.1.-Robos con fuerza en domicilios  | 396           | 585           | 47,7        |
| 8.-Hurtos  | 1.971         | 2.352         | 19,3        |
| 9.-Sustracciones de vehículos  | 90            | 118           | 31,1        |
| 10.-Tráfico de drogas  | 134           | 125           | -6,7        |
| Resto de infracciones penales  | 8.767         | 10.792        | 23,1        |
| <b>TOTAL INFRACCIONES PENALES</b>  | <b>11.852</b> | <b>14.686</b> | <b>23,9</b> |



## INFRACCIONES PENALES REGISTRADAS EN CCAAs, PROVINCIAS, ISLAS, CAPITALES Y LOCALIDADES CON POBLACIÓN SUPERIOR A 20.000 HABITANTES

(Datos de Cuerpo Nacional de Policía, Guardia Civil, Ertzaintza, Mossos d'Esquadra, Policía Foral de Navarra y cuerpos de Policía Local que facilitan datos al Sistema Estadístico de Criminalidad)

Datos pendientes de consolidar

Municipio de Alcalá la Real

Acumulado enero a septiembre

| TIPOLOGÍA PENAL  | 2021       | 2022       | Var.% 22/21 |
|--|------------|------------|-------------|
| 1.-Homicidios dolosos y asesinatos consumados                              | 1          | 1          | 0,0         |
| 2.-Homicidios dolosos y asesinatos en grado tentativa                      | 0          | 0          | 0,0         |
| 3.-Delitos graves y menos graves de lesiones y riña tumultuaria            | 2          | 14         | 600,0       |
| 4.-Secuestro   | 0          | 0          | 0,0         |
| 5.-Delitos contra la libertad e indemnidad sexual                          | 10         | 6          | -40,0       |
| 5.1.-Agresión sexual con penetración                                       | 1          | 1          | 0,0         |
| 5.2.-Resto de delitos contra la libertad e indemnidad sexual               | 9          | 5          | -44,4       |
| 6.-Robos con violencia e intimidación                                      | 3          | 2          | -33,3       |
| 7.- Robos con fuerza en domicilios, establecimientos y otras instalaciones | 20         | 37         | 85,0        |
| 7.1.-Robos con fuerza en domicilios  | 16         | 32         | 100,0       |
| 8.-Hurtos  | 71         | 64         | -9,9        |
| 9.-Sustracciones de vehículos  | 0          | 2          | 100,0       |
| 10.-Tráfico de drogas  | 4          | 2          | -50,0       |
| Resto de infracciones penales  | 294        | 397        | 35,0        |
| <b>TOTAL INFRACCIONES PENALES</b>  | <b>405</b> | <b>525</b> | <b>29,6</b> |

## INFRACCIONES PENALES REGISTRADAS EN CCAAs, PROVINCIAS, ISLAS, CAPITALES Y LOCALIDADES CON POBLACIÓN SUPERIOR A 20.000 HABITANTES

(Datos de Cuerpo Nacional de Policía, Guardia Civil, Ertzaintza, Mossos d'Esquadra, Policía Foral de Navarra y cuerpos de Policía Local que facilitan datos al Sistema Estadístico de Criminalidad)

Datos pendientes de consolidar

Municipio de Andújar

Acumulado enero a septiembre

| TIPOLOGÍA PENAL  | 2021       | 2022       | Var.% 22/21 |
|--|------------|------------|-------------|
| 1.-Homicidios dolosos y asesinatos consumados                              | 0          | 1          | 100,0       |
| 2.-Homicidios dolosos y asesinatos en grado tentativa                      | 0          | 0          | 0,0         |
| 3.-Delitos graves y menos graves de lesiones y riña tumultuaria            | 3          | 7          | 133,3       |
| 4.-Secuestro   | 0          | 0          | 0,0         |
| 5.-Delitos contra la libertad e indemnidad sexual                          | 8          | 5          | -37,5       |
| 5.1.-Agresión sexual con penetración                                       | 2          | 1          | -50,0       |
| 5.2.-Resto de delitos contra la libertad e indemnidad sexual               | 6          | 4          | -33,3       |
| 6.-Robos con violencia e intimidación                                      | 0          | 9          | 100,0       |
| 7.- Robos con fuerza en domicilios, establecimientos y otras instalaciones | 23         | 31         | 34,8        |
| 7.1.-Robos con fuerza en domicilios  | 15         | 12         | -20,0       |
| 8.-Hurtos  | 152        | 181        | 19,1        |
| 9.-Sustracciones de vehículos  | 4          | 5          | 25,0        |
| 10.-Tráfico de drogas  | 13         | 7          | -46,2       |
| Resto de infracciones penales  | 481        | 625        | 29,9        |
| <b>TOTAL INFRACCIONES PENALES</b>  | <b>684</b> | <b>871</b> | <b>27,3</b> |

## INFRACCIONES PENALES REGISTRADAS EN CCAAs, PROVINCIAS, ISLAS, CAPITALES Y LOCALIDADES CON POBLACIÓN SUPERIOR A 20.000 HABITANTES

(Datos de Cuerpo Nacional de Policía, Guardia Civil, Ertzaintza, Mossos d'Esquadra, Policía Foral de Navarra y cuerpos de Policía Local que facilitan datos al Sistema Estadístico de Criminalidad)

Datos pendientes de consolidar

Municipio de Jaén

Acumulado enero a septiembre

| TIPOLOGÍA PENAL  | 2021         | 2022         | Var.% 22/21 |
|--|--------------|--------------|-------------|
| 1.-Homicidios dolosos y asesinatos consumados                              | 0            | 2            | 100,0       |
| 2.-Homicidios dolosos y asesinatos en grado tentativa                      | 3            | 2            | -33,3       |
| 3.-Delitos graves y menos graves de lesiones y riña tumultuaria            | 38           | 33           | -13,2       |
| 4.-Secuestro   | 1            | 0            | -100,0      |
| 5.-Delitos contra la libertad e indemnidad sexual                          | 24           | 24           | 0,0         |
| 5.1.-Agresión sexual con penetración                                       | 5            | 2            | -60,0       |
| 5.2.-Resto de delitos contra la libertad e indemnidad sexual               | 19           | 22           | 15,8        |
| 6.-Robos con violencia e intimidación                                      | 53           | 74           | 39,6        |
| 7.- Robos con fuerza en domicilios, establecimientos y otras instalaciones | 131          | 169          | 29,0        |
| 7.1.-Robos con fuerza en domicilios  | 94           | 127          | 35,1        |
| 8.-Hurtos  | 569          | 672          | 18,1        |
| 9.-Sustracciones de vehículos  | 56           | 70           | 25,0        |
| 10.-Tráfico de drogas  | 12           | 29           | 141,7       |
| Resto de infracciones penales  | 1.938        | 2.352        | 21,4        |
| <b>TOTAL INFRACCIONES PENALES</b>  | <b>2.825</b> | <b>3.427</b> | <b>21,3</b> |

## INFRACCIONES PENALES REGISTRADAS EN CCAAs, PROVINCIAS, ISLAS, CAPITALES Y LOCALIDADES CON POBLACIÓN SUPERIOR A 20.000 HABITANTES

(Datos de Cuerpo Nacional de Policía, Guardia Civil, Ertzaintza, Mossos d'Esquadra, Policía Foral de Navarra y cuerpos de Policía Local que facilitan datos al Sistema Estadístico de Criminalidad)

Datos pendientes de consolidar

Municipio de Linares

Acumulado enero a septiembre

| TIPOLOGÍA PENAL  | 2021         | 2022         | Var.% 22/21 |
|--|--------------|--------------|-------------|
| 1.-Homicidios dolosos y asesinatos consumados                              | 1            | 0            | -100,0      |
| 2.-Homicidios dolosos y asesinatos en grado tentativa                      | 0            | 2            | 100,0       |
| 3.-Delitos graves y menos graves de lesiones y riña tumultuaria            | 13           | 12           | -7,7        |
| 4.-Secuestro   | 0            | 0            | 0,0         |
| 5.-Delitos contra la libertad e indemnidad sexual                          | 8            | 8            | 0,0         |
| 5.1.-Agresión sexual con penetración                                       | 1            | 0            | -100,0      |
| 5.2.-Resto de delitos contra la libertad e indemnidad sexual               | 7            | 8            | 14,3        |
| 6.-Robos con violencia e intimidación                                      | 21           | 18           | -14,3       |
| 7.- Robos con fuerza en domicilios, establecimientos y otras instalaciones | 39           | 63           | 61,5        |
| 7.1.-Robos con fuerza en domicilios  | 30           | 44           | 46,7        |
| 8.-Hurtos  | 228          | 230          | 0,9         |
| 9.-Sustracciones de vehículos  | 10           | 18           | 80,0        |
| 10.-Tráfico de drogas  | 22           | 29           | 31,8        |
| Resto de infracciones penales  | 715          | 845          | 18,2        |
| <b>TOTAL INFRACCIONES PENALES</b>  | <b>1.057</b> | <b>1.225</b> | <b>15,9</b> |

## INFRACCIONES PENALES REGISTRADAS EN CCAAs, PROVINCIAS, ISLAS, CAPITALES Y LOCALIDADES CON POBLACIÓN SUPERIOR A 20.000 HABITANTES

(Datos de Cuerpo Nacional de Policía, Guardia Civil, Ertzaintza, Mossos d'Esquadra, Policía Foral de Navarra y cuerpos de Policía Local que facilitan datos al Sistema Estadístico de Criminalidad)

Datos pendientes de consolidar

Municipio de Martos

Acumulado enero a septiembre

| TIPOLOGÍA PENAL  | 2021       | 2022       | Var.% 22/21 |
|--|------------|------------|-------------|
| 1.-Homicidios dolosos y asesinatos consumados                              | 0          | 0          | 0,0         |
| 2.-Homicidios dolosos y asesinatos en grado tentativa                      | 0          | 0          | 0,0         |
| 3.-Delitos graves y menos graves de lesiones y riña tumultuaria            | 4          | 5          | 25,0        |
| 4.-Secuestro   | 0          | 0          | 0,0         |
| 5.-Delitos contra la libertad e indemnidad sexual                          | 6          | 7          | 16,7        |
| 5.1.-Agresión sexual con penetración                                       | 0          | 2          | 100,0       |
| 5.2.-Resto de delitos contra la libertad e indemnidad sexual               | 6          | 5          | -16,7       |
| 6.-Robos con violencia e intimidación                                      | 1          | 9          | 800,0       |
| 7.- Robos con fuerza en domicilios, establecimientos y otras instalaciones | 23         | 46         | 100,0       |
| 7.1.-Robos con fuerza en domicilios  | 20         | 37         | 85,0        |
| 8.-Hurtos  | 72         | 68         | -5,6        |
| 9.-Sustracciones de vehículos  | 0          | 0          | 0,0         |
| 10.-Tráfico de drogas  | 1          | 4          | 300,0       |
| Resto de infracciones penales  | 378        | 383        | 1,3         |
| <b>TOTAL INFRACCIONES PENALES</b>  | <b>485</b> | <b>522</b> | <b>7,6</b>  |

## INFRACCIONES PENALES REGISTRADAS EN CCAAs, PROVINCIAS, ISLAS, CAPITALS Y LOCALIDADES CON POBLACIÓN SUPERIOR A 20.000 HABITANTES

(Datos de Cuerpo Nacional de Policía, Guardia Civil, Ertzaintza, Mossos d'Esquadra, Policía Foral de Navarra y cuerpos de Policía Local que facilitan datos al Sistema Estadístico de Criminalidad)

Datos pendientes de consolidar

Municipio de Úbeda

Acumulado enero a septiembre

| TIPOLOGÍA PENAL  | 2021       | 2022       | Var.% 22/21 |
|--|------------|------------|-------------|
| 1.-Homicidios dolosos y asesinatos consumados                              | 0          | 0          | 0,0         |
| 2.-Homicidios dolosos y asesinatos en grado tentativa                      | 1          | 1          | 0,0         |
| 3.-Delitos graves y menos graves de lesiones y riña tumultuaria            | 4          | 8          | 100,0       |
| 4.-Secuestro   | 0          | 0          | 0,0         |
| 5.-Delitos contra la libertad e indemnidad sexual                          | 4          | 3          | -25,0       |
| 5.1.-Agresión sexual con penetración                                       | 0          | 0          | 0,0         |
| 5.2.-Resto de delitos contra la libertad e indemnidad sexual               | 4          | 3          | -25,0       |
| 6.-Robos con violencia e intimidación                                      | 10         | 13         | 30,0        |
| 7.- Robos con fuerza en domicilios, establecimientos y otras instalaciones | 34         | 49         | 44,1        |
| 7.1.-Robos con fuerza en domicilios  | 23         | 35         | 52,2        |
| 8.-Hurtos  | 164        | 171        | 4,3         |
| 9.-Sustracciones de vehículos  | 2          | 1          | -50,0       |
| 10.-Tráfico de drogas  | 7          | 6          | -14,3       |
| Resto de infracciones penales  | 438        | 478        | 9,1         |
| <b>TOTAL INFRACCIONES PENALES</b>  | <b>664</b> | <b>730</b> | <b>9,9</b>  |

## INFRACCIONES PENALES REGISTRADAS EN CCAAs, PROVINCIAS, ISLAS, CAPITALS Y LOCALIDADES CON POBLACIÓN SUPERIOR A 20.000 HABITANTES

(Datos de Cuerpo Nacional de Policía, Guardia Civil, Ertzaintza, Mossos d'Esquadra, Policía Foral de Navarra y cuerpos de Policía Local que facilitan datos al Sistema Estadístico de Criminalidad)

Datos pendientes de consolidar

### Provincia de MÁLAGA

### Acumulado enero a septiembre

| TIPOLOGÍA PENAL  | 2021          | 2022          | Var.% 22/21 |
|--|---------------|---------------|-------------|
| 1.-Homicidios dolosos y asesinatos consumados                              | 13            | 15            | 15,4        |
| 2.-Homicidios dolosos y asesinatos en grado tentativa                      | 35            | 45            | 28,6        |
| 3.-Delitos graves y menos graves de lesiones y riña tumultuaria            | 657           | 870           | 32,4        |
| 4.-Secuestro   | 7             | 7             | 0,0         |
| 5.-Delitos contra la libertad e indemnidad sexual                          | 432           | 539           | 24,8        |
| 5.1.-Agresión sexual con penetración                                       | 38            | 63            | 65,8        |
| 5.2.-Resto de delitos contra la libertad e indemnidad sexual               | 394           | 476           | 20,8        |
| 6.-Robos con violencia e intimidación                                      | 959           | 1.346         | 40,4        |
| 7.- Robos con fuerza en domicilios, establecimientos y otras instalaciones | 3.019         | 3.369         | 11,6        |
| 7.1.-Robos con fuerza en domicilios  | 2.244         | 2.548         | 13,5        |
| 8.-Hurtos  | 13.675        | 19.354        | 41,5        |
| 9.-Sustracciones de vehículos  | 1.116         | 1.325         | 18,7        |
| 10.-Tráfico de drogas  | 824           | 841           | 2,1         |
| Resto de infracciones penales  | 35.203        | 42.251        | 20,0        |
| <b>TOTAL INFRACCIONES PENALES</b>  | <b>55.940</b> | <b>69.962</b> | <b>25,1</b> |

## INFRACCIONES PENALES REGISTRADAS EN CCAAs, PROVINCIAS, ISLAS, CAPITALS Y LOCALIDADES CON POBLACIÓN SUPERIOR A 20.000 HABITANTES

(Datos de Cuerpo Nacional de Policía, Guardia Civil, Ertzaintza, Mossos d'Esquadra, Policía Foral de Navarra y cuerpos de Policía Local que facilitan datos al Sistema Estadístico de Criminalidad)

Datos pendientes de consolidar

Municipio de Alhaurín de la Torre

Acumulado enero a septiembre

| TIPOLOGÍA PENAL  | 2021       | 2022         | Var.% 22/21 |
|--|------------|--------------|-------------|
| 1.-Homicidios dolosos y asesinatos consumados                              | 0          | 0            | 0,0         |
| 2.-Homicidios dolosos y asesinatos en grado tentativa                      | 0          | 0            | 0,0         |
| 3.-Delitos graves y menos graves de lesiones y riña tumultuaria            | 8          | 13           | 62,5        |
| 4.-Secuestro   | 0          | 0            | 0,0         |
| 5.-Delitos contra la libertad e indemnidad sexual                          | 6          | 9            | 50,0        |
| 5.1.-Agresión sexual con penetración                                       | 0          | 1            | 100,0       |
| 5.2.-Resto de delitos contra la libertad e indemnidad sexual               | 6          | 8            | 33,3        |
| 6.-Robos con violencia e intimidación                                      | 8          | 13           | 62,5        |
| 7.- Robos con fuerza en domicilios, establecimientos y otras instalaciones | 66         | 56           | -15,2       |
| 7.1.-Robos con fuerza en domicilios  | 59         | 49           | -16,9       |
| 8.-Hurtos  | 118        | 143          | 21,2        |
| 9.-Sustracciones de vehículos  | 14         | 15           | 7,1         |
| 10.-Tráfico de drogas  | 13         | 8            | -38,5       |
| Resto de infracciones penales  | 625        | 840          | 34,4        |
| <b>TOTAL INFRACCIONES PENALES</b>  | <b>858</b> | <b>1.097</b> | <b>27,9</b> |



## INFRACCIONES PENALES REGISTRADAS EN CCAAs, PROVINCIAS, ISLAS, CAPITALES Y LOCALIDADES CON POBLACIÓN SUPERIOR A 20.000 HABITANTES

(Datos de Cuerpo Nacional de Policía, Guardia Civil, Ertzaintza, Mossos d'Esquadra, Policía Foral de Navarra y cuerpos de Policía Local que facilitan datos al Sistema Estadístico de Criminalidad)

Datos pendientes de consolidar

Municipio de Alhaurín el Grande

Acumulado enero a septiembre

| TIPOLOGÍA PENAL  | 2021       | 2022       | Var.% 22/21 |
|--|------------|------------|-------------|
| 1.-Homicidios dolosos y asesinatos consumados                              | 0          | 0          | 0,0         |
| 2.-Homicidios dolosos y asesinatos en grado tentativa                      | 0          | 0          | 0,0         |
| 3.-Delitos graves y menos graves de lesiones y riña tumultuaria            | 3          | 13         | 333,3       |
| 4.-Secuestro   | 0          | 0          | 0,0         |
| 5.-Delitos contra la libertad e indemnidad sexual                          | 7          | 5          | -28,6       |
| 5.1.-Agresión sexual con penetración                                       | 4          | 1          | -75,0       |
| 5.2.-Resto de delitos contra la libertad e indemnidad sexual               | 3          | 4          | 33,3        |
| 6.-Robos con violencia e intimidación                                      | 0          | 5          | 100,0       |
| 7.- Robos con fuerza en domicilios, establecimientos y otras instalaciones | 74         | 47         | -36,5       |
| 7.1.-Robos con fuerza en domicilios  | 70         | 43         | -38,6       |
| 8.-Hurtos  | 81         | 71         | -12,3       |
| 9.-Sustracciones de vehículos  | 2          | 3          | 50,0        |
| 10.-Tráfico de drogas  | 9          | 6          | -33,3       |
| Resto de infracciones penales  | 351        | 464        | 32,2        |
| <b>TOTAL INFRACCIONES PENALES</b>  | <b>527</b> | <b>614</b> | <b>16,5</b> |

## INFRACCIONES PENALES REGISTRADAS EN CCAAs, PROVINCIAS, ISLAS, CAPITALS Y LOCALIDADES CON POBLACIÓN SUPERIOR A 20.000 HABITANTES

(Datos de Cuerpo Nacional de Policía, Guardia Civil, Ertzaintza, Mossos d'Esquadra, Policía Foral de Navarra y cuerpos de Policía Local que facilitan datos al Sistema Estadístico de Criminalidad)

Datos pendientes de consolidar

Municipio de Antequera

Acumulado enero a septiembre

| TIPOLOGÍA PENAL  | 2021       | 2022         | Var.% 22/21 |
|--|------------|--------------|-------------|
| 1.-Homicidios dolosos y asesinatos consumados                              | 1          | 0            | -100,0      |
| 2.-Homicidios dolosos y asesinatos en grado tentativa                      | 2          | 0            | -100,0      |
| 3.-Delitos graves y menos graves de lesiones y riña tumultuaria            | 6          | 9            | 50,0        |
| 4.-Secuestro   | 0          | 0            | 0,0         |
| 5.-Delitos contra la libertad e indemnidad sexual                          | 7          | 8            | 14,3        |
| 5.1.-Agresión sexual con penetración                                       | 1          | 0            | -100,0      |
| 5.2.-Resto de delitos contra la libertad e indemnidad sexual               | 6          | 8            | 33,3        |
| 6.-Robos con violencia e intimidación                                      | 10         | 15           | 50,0        |
| 7.- Robos con fuerza en domicilios, establecimientos y otras instalaciones | 47         | 64           | 36,2        |
| 7.1.-Robos con fuerza en domicilios  | 28         | 45           | 60,7        |
| 8.-Hurtos  | 158        | 241          | 52,5        |
| 9.-Sustracciones de vehículos  | 4          | 10           | 150,0       |
| 10.-Tráfico de drogas  | 5          | 8            | 60,0        |
| Resto de infracciones penales  | 612        | 807          | 31,9        |
| <b>TOTAL INFRACCIONES PENALES</b>  | <b>852</b> | <b>1.162</b> | <b>36,4</b> |

## INFRACCIONES PENALES REGISTRADAS EN CCAAs, PROVINCIAS, ISLAS, CAPITALS Y LOCALIDADES CON POBLACIÓN SUPERIOR A 20.000 HABITANTES

(Datos de Cuerpo Nacional de Policía, Guardia Civil, Ertzaintza, Mossos d'Esquadra, Policía Foral de Navarra y cuerpos de Policía Local que facilitan datos al Sistema Estadístico de Criminalidad)

Datos pendientes de consolidar

Municipio de Benalmádena

Acumulado enero a septiembre

| TIPOLOGÍA PENAL  | 2021         | 2022         | Var.% 22/21 |
|--|--------------|--------------|-------------|
| 1.-Homicidios dolosos y asesinatos consumados                              | 1            | 0            | -100,0      |
| 2.-Homicidios dolosos y asesinatos en grado tentativa                      | 2            | 0            | -100,0      |
| 3.-Delitos graves y menos graves de lesiones y riña tumultuaria            | 18           | 40           | 122,2       |
| 4.-Secuestro   | 0            | 0            | 0,0         |
| 5.-Delitos contra la libertad e indemnidad sexual                          | 24           | 26           | 8,3         |
| 5.1.-Agresión sexual con penetración                                       | 3            | 5            | 66,7        |
| 5.2.-Resto de delitos contra la libertad e indemnidad sexual               | 21           | 21           | 0,0         |
| 6.-Robos con violencia e intimidación                                      | 34           | 46           | 35,3        |
| 7.- Robos con fuerza en domicilios, establecimientos y otras instalaciones | 99           | 114          | 15,2        |
| 7.1.-Robos con fuerza en domicilios  | 73           | 89           | 21,9        |
| 8.-Hurtos  | 634          | 846          | 33,4        |
| 9.-Sustracciones de vehículos  | 65           | 51           | -21,5       |
| 10.-Tráfico de drogas  | 39           | 44           | 12,8        |
| Resto de infracciones penales  | 1.783        | 2.058        | 15,4        |
| <b>TOTAL INFRACCIONES PENALES</b>  | <b>2.699</b> | <b>3.225</b> | <b>19,5</b> |

## INFRACCIONES PENALES REGISTRADAS EN CCAAs, PROVINCIAS, ISLAS, CAPITALES Y LOCALIDADES CON POBLACIÓN SUPERIOR A 20.000 HABITANTES

(Datos de Cuerpo Nacional de Policía, Guardia Civil, Ertzaintza, Mossos d'Esquadra, Policía Foral de Navarra y cuerpos de Policía Local que facilitan datos al Sistema Estadístico de Criminalidad)

Datos pendientes de consolidar

Municipio de Cártama

Acumulado enero a septiembre

| TIPOLOGÍA PENAL  | 2021       | 2022       | Var.% 22/21 |
|--|------------|------------|-------------|
| 1.-Homicidios dolosos y asesinatos consumados                              | 0          | 0          | 0,0         |
| 2.-Homicidios dolosos y asesinatos en grado tentativa                      | 1          | 0          | -100,0      |
| 3.-Delitos graves y menos graves de lesiones y riña tumultuaria            | 11         | 14         | 27,3        |
| 4.-Secuestro   | 0          | 0          | 0,0         |
| 5.-Delitos contra la libertad e indemnidad sexual                          | 5          | 5          | 0,0         |
| 5.1.-Agresión sexual con penetración                                       | 1          | 1          | 0,0         |
| 5.2.-Resto de delitos contra la libertad e indemnidad sexual               | 4          | 4          | 0,0         |
| 6.-Robos con violencia e intimidación                                      | 9          | 10         | 11,1        |
| 7.- Robos con fuerza en domicilios, establecimientos y otras instalaciones | 55         | 41         | -25,5       |
| 7.1.-Robos con fuerza en domicilios  | 45         | 37         | -17,8       |
| 8.-Hurtos  | 93         | 101        | 8,6         |
| 9.-Sustracciones de vehículos  | 4          | 9          | 125,0       |
| 10.-Tráfico de drogas  | 7          | 3          | -57,1       |
| Resto de infracciones penales  | 532        | 673        | 26,5        |
| <b>TOTAL INFRACCIONES PENALES</b>  | <b>717</b> | <b>856</b> | <b>19,4</b> |

## INFRACCIONES PENALES REGISTRADAS EN CCAAs, PROVINCIAS, ISLAS, CAPITALES Y LOCALIDADES CON POBLACIÓN SUPERIOR A 20.000 HABITANTES

(Datos de Cuerpo Nacional de Policía, Guardia Civil, Ertzaintza, Mossos d'Esquadra, Policía Foral de Navarra y cuerpos de Policía Local que facilitan datos al Sistema Estadístico de Criminalidad)

Datos pendientes de consolidar

Municipio de Coín

Acumulado enero a septiembre

| TIPOLOGÍA PENAL  | 2021       | 2022       | Var.% 22/21 |
|--|------------|------------|-------------|
| 1.-Homicidios dolosos y asesinatos consumados                              | 0          | 0          | 0,0         |
| 2.-Homicidios dolosos y asesinatos en grado tentativa                      | 1          | 0          | -100,0      |
| 3.-Delitos graves y menos graves de lesiones y riña tumultuaria            | 9          | 12         | 33,3        |
| 4.-Secuestro   | 0          | 0          | 0,0         |
| 5.-Delitos contra la libertad e indemnidad sexual                          | 4          | 9          | 125,0       |
| 5.1.-Agresión sexual con penetración                                       | 0          | 1          | 100,0       |
| 5.2.-Resto de delitos contra la libertad e indemnidad sexual               | 4          | 8          | 100,0       |
| 6.-Robos con violencia e intimidación                                      | 10         | 6          | -40,0       |
| 7.- Robos con fuerza en domicilios, establecimientos y otras instalaciones | 37         | 42         | 13,5        |
| 7.1.-Robos con fuerza en domicilios  | 31         | 35         | 12,9        |
| 8.-Hurtos  | 92         | 82         | -10,9       |
| 9.-Sustracciones de vehículos  | 2          | 8          | 300,0       |
| 10.-Tráfico de drogas  | 9          | 6          | -33,3       |
| Resto de infracciones penales  | 407        | 437        | 7,4         |
| <b>TOTAL INFRACCIONES PENALES</b>  | <b>571</b> | <b>602</b> | <b>5,4</b>  |

## INFRACCIONES PENALES REGISTRADAS EN CCAAs, PROVINCIAS, ISLAS, CAPITALES Y LOCALIDADES CON POBLACIÓN SUPERIOR A 20.000 HABITANTES

(Datos de Cuerpo Nacional de Policía, Guardia Civil, Ertzaintza, Mossos d'Esquadra, Policía Foral de Navarra y cuerpos de Policía Local que facilitan datos al Sistema Estadístico de Criminalidad)

Datos pendientes de consolidar

Municipio de Estepona

Acumulado enero a septiembre

| TIPOLOGÍA PENAL  | 2021         | 2022         | Var.% 22/21 |
|--|--------------|--------------|-------------|
| 1.-Homicidios dolosos y asesinatos consumados                              | 1            | 0            | -100,0      |
| 2.-Homicidios dolosos y asesinatos en grado tentativa                      | 1            | 4            | 300,0       |
| 3.-Delitos graves y menos graves de lesiones y riña tumultuaria            | 23           | 37           | 60,9        |
| 4.-Secuestro   | 0            | 0            | 0,0         |
| 5.-Delitos contra la libertad e indemnidad sexual                          | 17           | 30           | 76,5        |
| 5.1.-Agresión sexual con penetración                                       | 3            | 7            | 133,3       |
| 5.2.-Resto de delitos contra la libertad e indemnidad sexual               | 14           | 23           | 64,3        |
| 6.-Robos con violencia e intimidación                                      | 24           | 52           | 116,7       |
| 7.- Robos con fuerza en domicilios, establecimientos y otras instalaciones | 209          | 230          | 10,0        |
| 7.1.-Robos con fuerza en domicilios  | 163          | 193          | 18,4        |
| 8.-Hurtos  | 466          | 672          | 44,2        |
| 9.-Sustracciones de vehículos  | 37           | 57           | 54,1        |
| 10.-Tráfico de drogas  | 47           | 56           | 19,1        |
| Resto de infracciones penales  | 1.704        | 2.013        | 18,1        |
| <b>TOTAL INFRACCIONES PENALES</b>  | <b>2.529</b> | <b>3.151</b> | <b>24,6</b> |

## INFRACCIONES PENALES REGISTRADAS EN CCAAs, PROVINCIAS, ISLAS, CAPITALS Y LOCALIDADES CON POBLACIÓN SUPERIOR A 20.000 HABITANTES

(Datos de Cuerpo Nacional de Policía, Guardia Civil, Ertzaintza, Mossos d'Esquadra, Policía Foral de Navarra y cuerpos de Policía Local que facilitan datos al Sistema Estadístico de Criminalidad)

Datos pendientes de consolidar

Municipio de Fuengirola

Acumulado enero a septiembre

| TIPOLOGÍA PENAL  | 2021         | 2022         | Var.% 22/21 |
|--|--------------|--------------|-------------|
| 1.-Homicidios dolosos y asesinatos consumados                              | 1            | 0            | -100,0      |
| 2.-Homicidios dolosos y asesinatos en grado tentativa                      | 2            | 1            | -50,0       |
| 3.-Delitos graves y menos graves de lesiones y riña tumultuaria            | 55           | 71           | 29,1        |
| 4.-Secuestro   | 0            | 0            | 0,0         |
| 5.-Delitos contra la libertad e indemnidad sexual                          | 21           | 43           | 104,8       |
| 5.1.-Agresión sexual con penetración                                       | 2            | 5            | 150,0       |
| 5.2.-Resto de delitos contra la libertad e indemnidad sexual               | 19           | 38           | 100,0       |
| 6.-Robos con violencia e intimidación                                      | 87           | 121          | 39,1        |
| 7.- Robos con fuerza en domicilios, establecimientos y otras instalaciones | 173          | 186          | 7,5         |
| 7.1.-Robos con fuerza en domicilios  | 106          | 117          | 10,4        |
| 8.-Hurtos  | 1.242        | 1.815        | 46,1        |
| 9.-Sustracciones de vehículos  | 93           | 106          | 14,0        |
| 10.-Tráfico de drogas  | 66           | 61           | -7,6        |
| Resto de infracciones penales  | 1.826        | 2.104        | 15,2        |
| <b>TOTAL INFRACCIONES PENALES</b>  | <b>3.566</b> | <b>4.508</b> | <b>26,4</b> |

## INFRACCIONES PENALES REGISTRADAS EN CCAAs, PROVINCIAS, ISLAS, CAPITALES Y LOCALIDADES CON POBLACIÓN SUPERIOR A 20.000 HABITANTES

(Datos de Cuerpo Nacional de Policía, Guardia Civil, Ertzaintza, Mossos d'Esquadra, Policía Foral de Navarra y cuerpos de Policía Local que facilitan datos al Sistema Estadístico de Criminalidad)

Datos pendientes de consolidar

Municipio de Málaga

Acumulado enero a septiembre

| TIPOLOGÍA PENAL  | 2021          | 2022          | Var.% 22/21 |
|--|---------------|---------------|-------------|
| 1.-Homicidios dolosos y asesinatos consumados                              | 3             | 9             | 200,0       |
| 2.-Homicidios dolosos y asesinatos en grado tentativa                      | 9             | 19            | 111,1       |
| 3.-Delitos graves y menos graves de lesiones y riña tumultuaria            | 226           | 279           | 23,5        |
| 4.-Secuestro   | 3             | 0             | -100,0      |
| 5.-Delitos contra la libertad e indemnidad sexual                          | 168           | 196           | 16,7        |
| 5.1.-Agresión sexual con penetración                                       | 12            | 22            | 83,3        |
| 5.2.-Resto de delitos contra la libertad e indemnidad sexual               | 156           | 174           | 11,5        |
| 6.-Robos con violencia e intimidación                                      | 377           | 514           | 36,3        |
| 7.- Robos con fuerza en domicilios, establecimientos y otras instalaciones | 631           | 868           | 37,6        |
| 7.1.-Robos con fuerza en domicilios  | 444           | 571           | 28,6        |
| 8.-Hurtos  | 5.283         | 7.950         | 50,5        |
| 9.-Sustracciones de vehículos  | 380           | 491           | 29,2        |
| 10.-Tráfico de drogas  | 282           | 279           | -1,1        |
| Resto de infracciones penales  | 11.073        | 13.576        | 22,6        |
| <b>TOTAL INFRACCIONES PENALES</b>  | <b>18.435</b> | <b>24.181</b> | <b>31,2</b> |



## INFRACCIONES PENALES REGISTRADAS EN CCAAs, PROVINCIAS, ISLAS, CAPITALES Y LOCALIDADES CON POBLACIÓN SUPERIOR A 20.000 HABITANTES

(Datos de Cuerpo Nacional de Policía, Guardia Civil, Ertzaintza, Mossos d'Esquadra, Policía Foral de Navarra y cuerpos de Policía Local que facilitan datos al Sistema Estadístico de Criminalidad)

Datos pendientes de consolidar

Municipio de Marbella

Acumulado enero a septiembre

| TIPOLOGÍA PENAL  | 2021         | 2022          | Var.% 22/21 |
|--|--------------|---------------|-------------|
| 1.-Homicidios dolosos y asesinatos consumados                              | 1            | 2             | 100,0       |
| 2.-Homicidios dolosos y asesinatos en grado tentativa                      | 6            | 10            | 66,7        |
| 3.-Delitos graves y menos graves de lesiones y riña tumultuaria            | 115          | 115           | 0,0         |
| 4.-Secuestro   | 1            | 3             | 200,0       |
| 5.-Delitos contra la libertad e indemnidad sexual                          | 39           | 59            | 51,3        |
| 5.1.-Agresión sexual con penetración                                       | 4            | 6             | 50,0        |
| 5.2.-Resto de delitos contra la libertad e indemnidad sexual               | 35           | 53            | 51,4        |
| 6.-Robos con violencia e intimidación                                      | 188          | 243           | 29,3        |
| 7.- Robos con fuerza en domicilios, establecimientos y otras instalaciones | 543          | 654           | 20,4        |
| 7.1.-Robos con fuerza en domicilios  | 418          | 492           | 17,7        |
| 8.-Hurtos  | 2.170        | 3.117         | 43,6        |
| 9.-Sustracciones de vehículos  | 261          | 257           | -1,5        |
| 10.-Tráfico de drogas  | 106          | 119           | 12,3        |
| Resto de infracciones penales  | 5.214        | 6.030         | 15,7        |
| <b>TOTAL INFRACCIONES PENALES</b>  | <b>8.644</b> | <b>10.609</b> | <b>22,7</b> |

## INFRACCIONES PENALES REGISTRADAS EN CCAAs, PROVINCIAS, ISLAS, CAPITALS Y LOCALIDADES CON POBLACIÓN SUPERIOR A 20.000 HABITANTES

(Datos de Cuerpo Nacional de Policía, Guardia Civil, Ertzaintza, Mossos d'Esquadra, Policía Foral de Navarra y cuerpos de Policía Local que facilitan datos al Sistema Estadístico de Criminalidad)

Datos pendientes de consolidar

Municipio de Mijas

Acumulado enero a septiembre

| TIPOLOGÍA PENAL  | 2021         | 2022         | Var.% 22/21 |
|--|--------------|--------------|-------------|
| 1.-Homicidios dolosos y asesinatos consumados                              | 1            | 0            | -100,0      |
| 2.-Homicidios dolosos y asesinatos en grado tentativa                      | 1            | 1            | 0,0         |
| 3.-Delitos graves y menos graves de lesiones y riña tumultuaria            | 29           | 37           | 27,6        |
| 4.-Secuestro   | 3            | 2            | -33,3       |
| 5.-Delitos contra la libertad e indemnidad sexual                          | 22           | 26           | 18,2        |
| 5.1.-Agresión sexual con penetración                                       | 1            | 5            | 400,0       |
| 5.2.-Resto de delitos contra la libertad e indemnidad sexual               | 21           | 21           | 0,0         |
| 6.-Robos con violencia e intimidación                                      | 61           | 80           | 31,1        |
| 7.- Robos con fuerza en domicilios, establecimientos y otras instalaciones | 226          | 220          | -2,7        |
| 7.1.-Robos con fuerza en domicilios  | 170          | 193          | 13,5        |
| 8.-Hurtos  | 630          | 770          | 22,2        |
| 9.-Sustracciones de vehículos  | 66           | 86           | 30,3        |
| 10.-Tráfico de drogas  | 61           | 52           | -14,8       |
| Resto de infracciones penales  | 2.222        | 2.581        | 16,2        |
| <b>TOTAL INFRACCIONES PENALES</b>  | <b>3.322</b> | <b>3.855</b> | <b>16,0</b> |

## INFRACCIONES PENALES REGISTRADAS EN CCAAs, PROVINCIAS, ISLAS, CAPITALS Y LOCALIDADES CON POBLACIÓN SUPERIOR A 20.000 HABITANTES

(Datos de Cuerpo Nacional de Policía, Guardia Civil, Ertzaintza, Mossos d'Esquadra, Policía Foral de Navarra y cuerpos de Policía Local que facilitan datos al Sistema Estadístico de Criminalidad)

Datos pendientes de consolidar

Municipio de Nerja

Acumulado enero a septiembre

| TIPOLOGÍA PENAL  | 2021       | 2022       | Var.% 22/21 |
|--|------------|------------|-------------|
| 1.-Homicidios dolosos y asesinatos consumados                              | 0          | 0          | 0,0         |
| 2.-Homicidios dolosos y asesinatos en grado tentativa                      | 1          | 0          | -100,0      |
| 3.-Delitos graves y menos graves de lesiones y riña tumultuaria            | 13         | 19         | 46,2        |
| 4.-Secuestro   | 0          | 0          | 0,0         |
| 5.-Delitos contra la libertad e indemnidad sexual                          | 4          | 4          | 0,0         |
| 5.1.-Agresión sexual con penetración                                       | 0          | 0          | 0,0         |
| 5.2.-Resto de delitos contra la libertad e indemnidad sexual               | 4          | 4          | 0,0         |
| 6.-Robos con violencia e intimidación                                      | 10         | 25         | 150,0       |
| 7.- Robos con fuerza en domicilios, establecimientos y otras instalaciones | 44         | 43         | -2,3        |
| 7.1.-Robos con fuerza en domicilios  | 37         | 39         | 5,4         |
| 8.-Hurtos  | 201        | 272        | 35,3        |
| 9.-Sustracciones de vehículos  | 6          | 8          | 33,3        |
| 10.-Tráfico de drogas  | 8          | 6          | -25,0       |
| Resto de infracciones penales  | 424        | 496        | 17,0        |
| <b>TOTAL INFRACCIONES PENALES</b>  | <b>711</b> | <b>873</b> | <b>22,8</b> |

## INFRACCIONES PENALES REGISTRADAS EN CCAAs, PROVINCIAS, ISLAS, CAPITALS Y LOCALIDADES CON POBLACIÓN SUPERIOR A 20.000 HABITANTES

(Datos de Cuerpo Nacional de Policía, Guardia Civil, Ertzaintza, Mossos d'Esquadra, Policía Foral de Navarra y cuerpos de Policía Local que facilitan datos al Sistema Estadístico de Criminalidad)

Datos pendientes de consolidar

Municipio de Rincón de la Victoria

Acumulado enero a septiembre

| TIPOLOGÍA PENAL  | 2021         | 2022         | Var.% 22/21 |
|--|--------------|--------------|-------------|
| 1.-Homicidios dolosos y asesinatos consumados                              | 1            | 0            | -100,0      |
| 2.-Homicidios dolosos y asesinatos en grado tentativa                      | 3            | 3            | 0,0         |
| 3.-Delitos graves y menos graves de lesiones y riña tumultuaria            | 7            | 10           | 42,9        |
| 4.-Secuestro   | 0            | 0            | 0,0         |
| 5.-Delitos contra la libertad e indemnidad sexual                          | 11           | 7            | -36,4       |
| 5.1.-Agresión sexual con penetración                                       | 1            | 0            | -100,0      |
| 5.2.-Resto de delitos contra la libertad e indemnidad sexual               | 10           | 7            | -30,0       |
| 6.-Robos con violencia e intimidación                                      | 15           | 12           | -20,0       |
| 7.- Robos con fuerza en domicilios, establecimientos y otras instalaciones | 71           | 67           | -5,6        |
| 7.1.-Robos con fuerza en domicilios  | 54           | 53           | -1,9        |
| 8.-Hurtos  | 219          | 188          | -14,2       |
| 9.-Sustracciones de vehículos  | 7            | 13           | 85,7        |
| 10.-Tráfico de drogas  | 6            | 10           | 66,7        |
| Resto de infracciones penales  | 703          | 838          | 19,2        |
| <b>TOTAL INFRACCIONES PENALES</b>  | <b>1.043</b> | <b>1.148</b> | <b>10,1</b> |

## INFRACCIONES PENALES REGISTRADAS EN CCAAs, PROVINCIAS, ISLAS, CAPITALS Y LOCALIDADES CON POBLACIÓN SUPERIOR A 20.000 HABITANTES

(Datos de Cuerpo Nacional de Policía, Guardia Civil, Ertzaintza, Mossos d'Esquadra, Policía Foral de Navarra y cuerpos de Policía Local que facilitan datos al Sistema Estadístico de Criminalidad)

Datos pendientes de consolidar

Municipio de Ronda

Acumulado enero a septiembre

| TIPOLOGÍA PENAL  | 2021       | 2022         | Var.% 22/21 |
|--|------------|--------------|-------------|
| 1.-Homicidios dolosos y asesinatos consumados                              | 0          | 0            | 0,0         |
| 2.-Homicidios dolosos y asesinatos en grado tentativa                      | 0          | 0            | 0,0         |
| 3.-Delitos graves y menos graves de lesiones y riña tumultuaria            | 7          | 10           | 42,9        |
| 4.-Secuestro   | 0          | 0            | 0,0         |
| 5.-Delitos contra la libertad e indemnidad sexual                          | 15         | 4            | -73,3       |
| 5.1.-Agresión sexual con penetración                                       | 1          | 0            | -100,0      |
| 5.2.-Resto de delitos contra la libertad e indemnidad sexual               | 14         | 4            | -71,4       |
| 6.-Robos con violencia e intimidación                                      | 6          | 17           | 183,3       |
| 7.- Robos con fuerza en domicilios, establecimientos y otras instalaciones | 37         | 44           | 18,9        |
| 7.1.-Robos con fuerza en domicilios  | 22         | 28           | 27,3        |
| 8.-Hurtos  | 236        | 300          | 27,1        |
| 9.-Sustracciones de vehículos  | 5          | 2            | -60,0       |
| 10.-Tráfico de drogas  | 8          | 14           | 75,0        |
| Resto de infracciones penales  | 583        | 678          | 16,3        |
| <b>TOTAL INFRACCIONES PENALES</b>  | <b>897</b> | <b>1.069</b> | <b>19,2</b> |

## INFRACCIONES PENALES REGISTRADAS EN CCAAs, PROVINCIAS, ISLAS, CAPITALS Y LOCALIDADES CON POBLACIÓN SUPERIOR A 20.000 HABITANTES

(Datos de Cuerpo Nacional de Policía, Guardia Civil, Ertzaintza, Mossos d'Esquadra, Policía Foral de Navarra y cuerpos de Policía Local que facilitan datos al Sistema Estadístico de Criminalidad)

Datos pendientes de consolidar

Municipio de Vélez-Málaga

Acumulado enero a septiembre

| TIPOLOGÍA PENAL  | 2021         | 2022         | Var.% 22/21 |
|--|--------------|--------------|-------------|
| 1.-Homicidios dolosos y asesinatos consumados                              | 0            | 1            | 100,0       |
| 2.-Homicidios dolosos y asesinatos en grado tentativa                      | 2            | 1            | -50,0       |
| 3.-Delitos graves y menos graves de lesiones y riña tumultuaria            | 27           | 32           | 18,5        |
| 4.-Secuestro   | 0            | 1            | 100,0       |
| 5.-Delitos contra la libertad e indemnidad sexual                          | 28           | 20           | -28,6       |
| 5.1.-Agresión sexual con penetración                                       | 0            | 3            | 100,0       |
| 5.2.-Resto de delitos contra la libertad e indemnidad sexual               | 28           | 17           | -39,3       |
| 6.-Robos con violencia e intimidación                                      | 28           | 60           | 114,3       |
| 7.- Robos con fuerza en domicilios, establecimientos y otras instalaciones | 174          | 161          | -7,5        |
| 7.1.-Robos con fuerza en domicilios  | 108          | 115          | 6,5         |
| 8.-Hurtos  | 531          | 742          | 39,7        |
| 9.-Sustracciones de vehículos  | 52           | 84           | 61,5        |
| 10.-Tráfico de drogas  | 29           | 31           | 6,9         |
| Resto de infracciones penales  | 1.559        | 1.912        | 22,6        |
| <b>TOTAL INFRACCIONES PENALES</b>  | <b>2.430</b> | <b>3.045</b> | <b>25,3</b> |

## INFRACCIONES PENALES REGISTRADAS EN CCAAs, PROVINCIAS, ISLAS, CAPITALES Y LOCALIDADES CON POBLACIÓN SUPERIOR A 20.000 HABITANTES

(Datos de Cuerpo Nacional de Policía, Guardia Civil, Ertzaintza, Mossos d'Esquadra, Policía Foral de Navarra y cuerpos de Policía Local que facilitan datos al Sistema Estadístico de Criminalidad)

Datos pendientes de consolidar

Municipio de Torremolinos

Acumulado enero a septiembre

| TIPOLOGÍA PENAL  | 2021         | 2022         | Var.% 22/21 |
|--|--------------|--------------|-------------|
| 1.-Homicidios dolosos y asesinatos consumados                              | 1            | 1            | 0,0         |
| 2.-Homicidios dolosos y asesinatos en grado tentativa                      | 1            | 1            | 0,0         |
| 3.-Delitos graves y menos graves de lesiones y riña tumultuaria            | 32           | 54           | 68,8        |
| 4.-Secuestro   | 0            | 1            | 100,0       |
| 5.-Delitos contra la libertad e indemnidad sexual                          | 21           | 27           | 28,6        |
| 5.1.-Agresión sexual con penetración                                       | 3            | 2            | -33,3       |
| 5.2.-Resto de delitos contra la libertad e indemnidad sexual               | 18           | 25           | 38,9        |
| 6.-Robos con violencia e intimidación                                      | 57           | 65           | 14,0        |
| 7.- Robos con fuerza en domicilios, establecimientos y otras instalaciones | 111          | 95           | -14,4       |
| 7.1.-Robos con fuerza en domicilios  | 67           | 58           | -13,4       |
| 8.-Hurtos  | 866          | 1.175        | 35,7        |
| 9.-Sustracciones de vehículos  | 68           | 61           | -10,3       |
| 10.-Tráfico de drogas  | 60           | 68           | 13,3        |
| Resto de infracciones penales  | 2.135        | 2.379        | 11,4        |
| <b>TOTAL INFRACCIONES PENALES</b>  | <b>3.352</b> | <b>3.927</b> | <b>17,2</b> |

## INFRACCIONES PENALES REGISTRADAS EN CCAAs, PROVINCIAS, ISLAS, CAPITALES Y LOCALIDADES CON POBLACIÓN SUPERIOR A 20.000 HABITANTES

(Datos de Cuerpo Nacional de Policía, Guardia Civil, Ertzaintza, Mossos d'Esquadra, Policía Foral de Navarra y cuerpos de Policía Local que facilitan datos al Sistema Estadístico de Criminalidad)

Datos pendientes de consolidar

Provincia de SEVILLA

Acumulado enero a septiembre

| TIPOLOGÍA PENAL  | 2021          | 2022          | Var.% 22/21 |
|--|---------------|---------------|-------------|
| 1.-Homicidios dolosos y asesinatos consumados                              | 7             | 9             | 28,6        |
| 2.-Homicidios dolosos y asesinatos en grado tentativa                      | 47            | 66            | 40,4        |
| 3.-Delitos graves y menos graves de lesiones y riña tumultuaria            | 475           | 835           | 75,8        |
| 4.-Secuestro   | 4             | 5             | 25,0        |
| 5.-Delitos contra la libertad e indemnidad sexual                          | 434           | 545           | 25,6        |
| 5.1.-Agresión sexual con penetración                                       | 25            | 53            | 112,0       |
| 5.2.-Resto de delitos contra la libertad e indemnidad sexual               | 409           | 492           | 20,3        |
| 6.-Robos con violencia e intimidación                                      | 1.294         | 1.803         | 39,3        |
| 7.- Robos con fuerza en domicilios, establecimientos y otras instalaciones | 3.080         | 3.384         | 9,9         |
| 7.1.-Robos con fuerza en domicilios  | 1.941         | 2.156         | 11,1        |
| 8.-Hurtos  | 13.155        | 18.102        | 37,6        |
| 9.-Sustracciones de vehículos  | 983           | 1.014         | 3,2         |
| 10.-Tráfico de drogas  | 500           | 458           | -8,4        |
| Resto de infracciones penales  | 35.257        | 43.287        | 22,8        |
| <b>TOTAL INFRACCIONES PENALES</b>  | <b>55.236</b> | <b>69.508</b> | <b>25,8</b> |



## INFRACCIONES PENALES REGISTRADAS EN CCAAs, PROVINCIAS, ISLAS, CAPITALES Y LOCALIDADES CON POBLACIÓN SUPERIOR A 20.000 HABITANTES

(Datos de Cuerpo Nacional de Policía, Guardia Civil, Ertzaintza, Mossos d'Esquadra, Policía Foral de Navarra y cuerpos de Policía Local que facilitan datos al Sistema Estadístico de Criminalidad)

Datos pendientes de consolidar

Municipio de Alcalá de Guadaíra

Acumulado enero a septiembre

| TIPOLOGÍA PENAL  | 2021         | 2022         | Var.% 22/21 |
|--|--------------|--------------|-------------|
| 1.-Homicidios dolosos y asesinatos consumados                              | 0            | 1            | 100,0       |
| 2.-Homicidios dolosos y asesinatos en grado tentativa                      | 2            | 3            | 50,0        |
| 3.-Delitos graves y menos graves de lesiones y riña tumultuaria            | 10           | 15           | 50,0        |
| 4.-Secuestro   | 0            | 0            | 0,0         |
| 5.-Delitos contra la libertad e indemnidad sexual                          | 21           | 27           | 28,6        |
| 5.1.-Agresión sexual con penetración                                       | 0            | 2            | 100,0       |
| 5.2.-Resto de delitos contra la libertad e indemnidad sexual               | 21           | 25           | 19,0        |
| 6.-Robos con violencia e intimidación                                      | 38           | 36           | -5,3        |
| 7.- Robos con fuerza en domicilios, establecimientos y otras instalaciones | 155          | 181          | 16,8        |
| 7.1.-Robos con fuerza en domicilios  | 98           | 109          | 11,2        |
| 8.-Hurtos  | 530          | 637          | 20,2        |
| 9.-Sustracciones de vehículos  | 48           | 53           | 10,4        |
| 10.-Tráfico de drogas  | 38           | 50           | 31,6        |
| Resto de infracciones penales  | 1.575        | 1.686        | 7,0         |
| <b>TOTAL INFRACCIONES PENALES</b>  | <b>2.417</b> | <b>2.689</b> | <b>11,3</b> |

## INFRACCIONES PENALES REGISTRADAS EN CCAAs, PROVINCIAS, ISLAS, CAPITALS Y LOCALIDADES CON POBLACIÓN SUPERIOR A 20.000 HABITANTES

(Datos de Cuerpo Nacional de Policía, Guardia Civil, Ertzaintza, Mossos d'Esquadra, Policía Foral de Navarra y cuerpos de Policía Local que facilitan datos al Sistema Estadístico de Criminalidad)

Datos pendientes de consolidar

Municipio de Bormujos

Acumulado enero a septiembre

| TIPOLOGÍA PENAL  | 2021       | 2022       | Var.% 22/21 |
|--|------------|------------|-------------|
| 1.-Homicidios dolosos y asesinatos consumados                              | 0          | 0          | 0,0         |
| 2.-Homicidios dolosos y asesinatos en grado tentativa                      | 0          | 0          | 0,0         |
| 3.-Delitos graves y menos graves de lesiones y riña tumultuaria            | 3          | 5          | 66,7        |
| 4.-Secuestro   | 0          | 1          | 100,0       |
| 5.-Delitos contra la libertad e indemnidad sexual                          | 8          | 5          | -37,5       |
| 5.1.-Agresión sexual con penetración                                       | 1          | 0          | -100,0      |
| 5.2.-Resto de delitos contra la libertad e indemnidad sexual               | 7          | 5          | -28,6       |
| 6.-Robos con violencia e intimidación                                      | 10         | 10         | 0,0         |
| 7.- Robos con fuerza en domicilios, establecimientos y otras instalaciones | 42         | 52         | 23,8        |
| 7.1.-Robos con fuerza en domicilios  | 22         | 38         | 72,7        |
| 8.-Hurtos  | 85         | 89         | 4,7         |
| 9.-Sustracciones de vehículos  | 0          | 1          | 100,0       |
| 10.-Tráfico de drogas  | 4          | 5          | 25,0        |
| Resto de infracciones penales  | 262        | 287        | 9,5         |
| <b>TOTAL INFRACCIONES PENALES</b>  | <b>414</b> | <b>455</b> | <b>9,9</b>  |

## INFRACCIONES PENALES REGISTRADAS EN CCAAs, PROVINCIAS, ISLAS, CAPITALES Y LOCALIDADES CON POBLACIÓN SUPERIOR A 20.000 HABITANTES

(Datos de Cuerpo Nacional de Policía, Guardia Civil, Ertzaintza, Mossos d'Esquadra, Policía Foral de Navarra y cuerpos de Policía Local que facilitan datos al Sistema Estadístico de Criminalidad)

Datos pendientes de consolidar

Municipio de Camas

Acumulado enero a septiembre

| TIPOLOGÍA PENAL  | 2021       | 2022         | Var.% 22/21 |
|--|------------|--------------|-------------|
| 1.-Homicidios dolosos y asesinatos consumados                              | 0          | 0            | 0,0         |
| 2.-Homicidios dolosos y asesinatos en grado tentativa                      | 2          | 0            | -100,0      |
| 3.-Delitos graves y menos graves de lesiones y riña tumultuaria            | 11         | 7            | -36,4       |
| 4.-Secuestro   | 0          | 0            | 0,0         |
| 5.-Delitos contra la libertad e indemnidad sexual                          | 8          | 10           | 25,0        |
| 5.1.-Agresión sexual con penetración                                       | 0          | 3            | 100,0       |
| 5.2.-Resto de delitos contra la libertad e indemnidad sexual               | 8          | 7            | -12,5       |
| 6.-Robos con violencia e intimidación                                      | 11         | 9            | -18,2       |
| 7.- Robos con fuerza en domicilios, establecimientos y otras instalaciones | 32         | 21           | -34,4       |
| 7.1.-Robos con fuerza en domicilios  | 16         | 16           | 0,0         |
| 8.-Hurtos  | 170        | 235          | 38,2        |
| 9.-Sustracciones de vehículos  | 24         | 20           | -16,7       |
| 10.-Tráfico de drogas  | 4          | 11           | 175,0       |
| Resto de infracciones penales  | 606        | 743          | 22,6        |
| <b>TOTAL INFRACCIONES PENALES</b>  | <b>868</b> | <b>1.056</b> | <b>21,7</b> |

## INFRACCIONES PENALES REGISTRADAS EN CCAAs, PROVINCIAS, ISLAS, CAPITALES Y LOCALIDADES CON POBLACIÓN SUPERIOR A 20.000 HABITANTES

(Datos de Cuerpo Nacional de Policía, Guardia Civil, Ertzaintza, Mossos d'Esquadra, Policía Foral de Navarra y cuerpos de Policía Local que facilitan datos al Sistema Estadístico de Criminalidad)

Datos pendientes de consolidar

Municipio de Carmona

Acumulado enero a septiembre

| TIPOLOGÍA PENAL  | 2021       | 2022       | Var.% 22/21 |
|--|------------|------------|-------------|
| 1.-Homicidios dolosos y asesinatos consumados                              | 0          | 0          | 0,0         |
| 2.-Homicidios dolosos y asesinatos en grado tentativa                      | 1          | 1          | 0,0         |
| 3.-Delitos graves y menos graves de lesiones y riña tumultuaria            | 8          | 26         | 225,0       |
| 4.-Secuestro   | 0          | 0          | 0,0         |
| 5.-Delitos contra la libertad e indemnidad sexual                          | 5          | 2          | -60,0       |
| 5.1.-Agresión sexual con penetración                                       | 0          | 0          | 0,0         |
| 5.2.-Resto de delitos contra la libertad e indemnidad sexual               | 5          | 2          | -60,0       |
| 6.-Robos con violencia e intimidación                                      | 13         | 10         | -23,1       |
| 7.- Robos con fuerza en domicilios, establecimientos y otras instalaciones | 154        | 128        | -16,9       |
| 7.1.-Robos con fuerza en domicilios  | 109        | 92         | -15,6       |
| 8.-Hurtos  | 116        | 110        | -5,2        |
| 9.-Sustracciones de vehículos  | 0          | 2          | 100,0       |
| 10.-Tráfico de drogas  | 11         | 5          | -54,5       |
| Resto de infracciones penales  | 533        | 631        | 18,4        |
| <b>TOTAL INFRACCIONES PENALES</b>  | <b>841</b> | <b>915</b> | <b>8,8</b>  |

## INFRACCIONES PENALES REGISTRADAS EN CCAAs, PROVINCIAS, ISLAS, CAPITALES Y LOCALIDADES CON POBLACIÓN SUPERIOR A 20.000 HABITANTES

(Datos de Cuerpo Nacional de Policía, Guardia Civil, Ertzaintza, Mossos d'Esquadra, Policía Foral de Navarra y cuerpos de Policía Local que facilitan datos al Sistema Estadístico de Criminalidad)

Datos pendientes de consolidar

Municipio de Coria del Río

Acumulado enero a septiembre

| TIPOLOGÍA PENAL  | 2021         | 2022         | Var.% 22/21 |
|--|--------------|--------------|-------------|
| 1.-Homicidios dolosos y asesinatos consumados                              | 0            | 1            | 100,0       |
| 2.-Homicidios dolosos y asesinatos en grado tentativa                      | 0            | 0            | 0,0         |
| 3.-Delitos graves y menos graves de lesiones y riña tumultuaria            | 5            | 10           | 100,0       |
| 4.-Secuestro   | 0            | 0            | 0,0         |
| 5.-Delitos contra la libertad e indemnidad sexual                          | 9            | 6            | -33,3       |
| 5.1.-Agresión sexual con penetración                                       | 1            | 0            | -100,0      |
| 5.2.-Resto de delitos contra la libertad e indemnidad sexual               | 8            | 6            | -25,0       |
| 6.-Robos con violencia e intimidación                                      | 17           | 23           | 35,3        |
| 7.- Robos con fuerza en domicilios, establecimientos y otras instalaciones | 76           | 53           | -30,3       |
| 7.1.-Robos con fuerza en domicilios  | 60           | 40           | -33,3       |
| 8.-Hurtos  | 188          | 264          | 40,4        |
| 9.-Sustracciones de vehículos  | 21           | 22           | 4,8         |
| 10.-Tráfico de drogas  | 0            | 12           | 100,0       |
| Resto de infracciones penales  | 699          | 785          | 12,3        |
| <b>TOTAL INFRACCIONES PENALES</b>  | <b>1.015</b> | <b>1.176</b> | <b>15,9</b> |

## INFRACCIONES PENALES REGISTRADAS EN CCAAs, PROVINCIAS, ISLAS, CAPITALES Y LOCALIDADES CON POBLACIÓN SUPERIOR A 20.000 HABITANTES

(Datos de Cuerpo Nacional de Policía, Guardia Civil, Ertzaintza, Mossos d'Esquadra, Policía Foral de Navarra y cuerpos de Policía Local que facilitan datos al Sistema Estadístico de Criminalidad)

Datos pendientes de consolidar

Municipio de Dos Hermanas

Acumulado enero a septiembre

| TIPOLOGÍA PENAL  | 2021         | 2022         | Var.% 22/21 |
|--|--------------|--------------|-------------|
| 1.-Homicidios dolosos y asesinatos consumados                              | 0            | 1            | 100,0       |
| 2.-Homicidios dolosos y asesinatos en grado tentativa                      | 5            | 5            | 0,0         |
| 3.-Delitos graves y menos graves de lesiones y riña tumultuaria            | 31           | 35           | 12,9        |
| 4.-Secuestro   | 0            | 0            | 0,0         |
| 5.-Delitos contra la libertad e indemnidad sexual                          | 28           | 26           | -7,1        |
| 5.1.-Agresión sexual con penetración                                       | 2            | 2            | 0,0         |
| 5.2.-Resto de delitos contra la libertad e indemnidad sexual               | 26           | 24           | -7,7        |
| 6.-Robos con violencia e intimidación                                      | 44           | 77           | 75,0        |
| 7.- Robos con fuerza en domicilios, establecimientos y otras instalaciones | 133          | 192          | 44,4        |
| 7.1.-Robos con fuerza en domicilios  | 95           | 121          | 27,4        |
| 8.-Hurtos  | 761          | 1.019        | 33,9        |
| 9.-Sustracciones de vehículos  | 21           | 30           | 42,9        |
| 10.-Tráfico de drogas  | 31           | 33           | 6,5         |
| Resto de infracciones penales  | 2.729        | 3.277        | 20,1        |
| <b>TOTAL INFRACCIONES PENALES</b>  | <b>3.783</b> | <b>4.695</b> | <b>24,1</b> |

## INFRACCIONES PENALES REGISTRADAS EN CCAAs, PROVINCIAS, ISLAS, CAPITALES Y LOCALIDADES CON POBLACIÓN SUPERIOR A 20.000 HABITANTES

(Datos de Cuerpo Nacional de Policía, Guardia Civil, Ertzaintza, Mossos d'Esquadra, Policía Foral de Navarra y cuerpos de Policía Local que facilitan datos al Sistema Estadístico de Criminalidad)

Datos pendientes de consolidar

Municipio de Écija

Acumulado enero a septiembre

| TIPOLOGÍA PENAL  | 2021       | 2022       | Var.% 22/21 |
|--|------------|------------|-------------|
| 1.-Homicidios dolosos y asesinatos consumados                              | 0          | 0          | 0,0         |
| 2.-Homicidios dolosos y asesinatos en grado tentativa                      | 1          | 3          | 200,0       |
| 3.-Delitos graves y menos graves de lesiones y riña tumultuaria            | 8          | 18         | 125,0       |
| 4.-Secuestro   | 0          | 0          | 0,0         |
| 5.-Delitos contra la libertad e indemnidad sexual                          | 4          | 3          | -25,0       |
| 5.1.-Agresión sexual con penetración                                       | 1          | 0          | -100,0      |
| 5.2.-Resto de delitos contra la libertad e indemnidad sexual               | 3          | 3          | 0,0         |
| 6.-Robos con violencia e intimidación                                      | 11         | 14         | 27,3        |
| 7.- Robos con fuerza en domicilios, establecimientos y otras instalaciones | 32         | 51         | 59,4        |
| 7.1.-Robos con fuerza en domicilios  | 22         | 41         | 86,4        |
| 8.-Hurtos  | 182        | 186        | 2,2         |
| 9.-Sustracciones de vehículos  | 5          | 14         | 180,0       |
| 10.-Tráfico de drogas  | 3          | 3          | 0,0         |
| Resto de infracciones penales  | 475        | 627        | 32,0        |
| <b>TOTAL INFRACCIONES PENALES</b>  | <b>721</b> | <b>919</b> | <b>27,5</b> |

## INFRACCIONES PENALES REGISTRADAS EN CCAAs, PROVINCIAS, ISLAS, CAPITALES Y LOCALIDADES CON POBLACIÓN SUPERIOR A 20.000 HABITANTES

(Datos de Cuerpo Nacional de Policía, Guardia Civil, Ertzaintza, Mossos d'Esquadra, Policía Foral de Navarra y cuerpos de Policía Local que facilitan datos al Sistema Estadístico de Criminalidad)

Datos pendientes de consolidar

Municipio de Lebrija

Acumulado enero a septiembre

| TIPOLOGÍA PENAL  | 2021       | 2022       | Var.% 22/21 |
|--|------------|------------|-------------|
| 1.-Homicidios dolosos y asesinatos consumados                              | 0          | 0          | 0,0         |
| 2.-Homicidios dolosos y asesinatos en grado tentativa                      | 0          | 1          | 100,0       |
| 3.-Delitos graves y menos graves de lesiones y riña tumultuaria            | 9          | 16         | 77,8        |
| 4.-Secuestro   | 0          | 0          | 0,0         |
| 5.-Delitos contra la libertad e indemnidad sexual                          | 6          | 7          | 16,7        |
| 5.1.-Agresión sexual con penetración                                       | 0          | 1          | 100,0       |
| 5.2.-Resto de delitos contra la libertad e indemnidad sexual               | 6          | 6          | 0,0         |
| 6.-Robos con violencia e intimidación                                      | 4          | 2          | -50,0       |
| 7.- Robos con fuerza en domicilios, establecimientos y otras instalaciones | 61         | 25         | -59,0       |
| 7.1.-Robos con fuerza en domicilios  | 16         | 11         | -31,3       |
| 8.-Hurtos  | 107        | 137        | 28,0        |
| 9.-Sustracciones de vehículos  | 1          | 9          | 800,0       |
| 10.-Tráfico de drogas  | 5          | 5          | 0,0         |
| Resto de infracciones penales  | 507        | 595        | 17,4        |
| <b>TOTAL INFRACCIONES PENALES</b>  | <b>700</b> | <b>797</b> | <b>13,9</b> |



## INFRACCIONES PENALES REGISTRADAS EN CCAAs, PROVINCIAS, ISLAS, CAPITALS Y LOCALIDADES CON POBLACIÓN SUPERIOR A 20.000 HABITANTES

(Datos de Cuerpo Nacional de Policía, Guardia Civil, Ertzaintza, Mossos d'Esquadra, Policía Foral de Navarra y cuerpos de Policía Local que facilitan datos al Sistema Estadístico de Criminalidad)

Datos pendientes de consolidar

Municipio de Mairena del Alcor

Acumulado enero a septiembre

| TIPOLOGÍA PENAL  | 2021       | 2022       | Var.% 22/21 |
|--|------------|------------|-------------|
| 1.-Homicidios dolosos y asesinatos consumados                              | 0          | 0          | 0,0         |
| 2.-Homicidios dolosos y asesinatos en grado tentativa                      | 0          | 0          | 0,0         |
| 3.-Delitos graves y menos graves de lesiones y riña tumultuaria            | 10         | 17         | 70,0        |
| 4.-Secuestro   | 0          | 0          | 0,0         |
| 5.-Delitos contra la libertad e indemnidad sexual                          | 2          | 2          | 0,0         |
| 5.1.-Agresión sexual con penetración                                       | 1          | 0          | -100,0      |
| 5.2.-Resto de delitos contra la libertad e indemnidad sexual               | 1          | 2          | 100,0       |
| 6.-Robos con violencia e intimidación                                      | 4          | 3          | -25,0       |
| 7.- Robos con fuerza en domicilios, establecimientos y otras instalaciones | 30         | 43         | 43,3        |
| 7.1.-Robos con fuerza en domicilios  | 24         | 30         | 25,0        |
| 8.-Hurtos  | 68         | 61         | -10,3       |
| 9.-Sustracciones de vehículos  | 3          | 2          | -33,3       |
| 10.-Tráfico de drogas  | 4          | 3          | -25,0       |
| Resto de infracciones penales  | 199        | 280        | 40,7        |
| <b>TOTAL INFRACCIONES PENALES</b>  | <b>320</b> | <b>411</b> | <b>28,4</b> |

## INFRACCIONES PENALES REGISTRADAS EN CCAAs, PROVINCIAS, ISLAS, CAPITALS Y LOCALIDADES CON POBLACIÓN SUPERIOR A 20.000 HABITANTES

(Datos de Cuerpo Nacional de Policía, Guardia Civil, Ertzaintza, Mossos d'Esquadra, Policía Foral de Navarra y cuerpos de Policía Local que facilitan datos al Sistema Estadístico de Criminalidad)

Datos pendientes de consolidar

Municipio de Mairena del Aljarafe

Acumulado enero a septiembre

| TIPOLOGÍA PENAL  | 2021         | 2022         | Var.% 22/21 |
|--|--------------|--------------|-------------|
| 1.-Homicidios dolosos y asesinatos consumados                              | 0            | 0            | 0,0         |
| 2.-Homicidios dolosos y asesinatos en grado tentativa                      | 1            | 1            | 0,0         |
| 3.-Delitos graves y menos graves de lesiones y riña tumultuaria            | 11           | 20           | 81,8        |
| 4.-Secuestro   | 1            | 0            | -100,0      |
| 5.-Delitos contra la libertad e indemnidad sexual                          | 10           | 13           | 30,0        |
| 5.1.-Agresión sexual con penetración                                       | 1            | 1            | 0,0         |
| 5.2.-Resto de delitos contra la libertad e indemnidad sexual               | 9            | 12           | 33,3        |
| 6.-Robos con violencia e intimidación                                      | 8            | 19           | 137,5       |
| 7.- Robos con fuerza en domicilios, establecimientos y otras instalaciones | 99           | 67           | -32,3       |
| 7.1.-Robos con fuerza en domicilios  | 73           | 50           | -31,5       |
| 8.-Hurtos  | 230          | 314          | 36,5        |
| 9.-Sustracciones de vehículos  | 9            | 5            | -44,4       |
| 10.-Tráfico de drogas  | 2            | 6            | 200,0       |
| Resto de infracciones penales  | 677          | 910          | 34,4        |
| <b>TOTAL INFRACCIONES PENALES</b>  | <b>1.048</b> | <b>1.355</b> | <b>29,3</b> |

## INFRACCIONES PENALES REGISTRADAS EN CCAAs, PROVINCIAS, ISLAS, CAPITALES Y LOCALIDADES CON POBLACIÓN SUPERIOR A 20.000 HABITANTES

(Datos de Cuerpo Nacional de Policía, Guardia Civil, Ertzaintza, Mossos d'Esquadra, Policía Foral de Navarra y cuerpos de Policía Local que facilitan datos al Sistema Estadístico de Criminalidad)

Datos pendientes de consolidar

Municipio de Morón de la Frontera

Acumulado enero a septiembre

| TIPOLOGÍA PENAL  | 2021       | 2022       | Var.% 22/21 |
|--|------------|------------|-------------|
| 1.-Homicidios dolosos y asesinatos consumados                              | 0          | 0          | 0,0         |
| 2.-Homicidios dolosos y asesinatos en grado tentativa                      | 0          | 0          | 0,0         |
| 3.-Delitos graves y menos graves de lesiones y riña tumultuaria            | 6          | 5          | -16,7       |
| 4.-Secuestro   | 0          | 0          | 0,0         |
| 5.-Delitos contra la libertad e indemnidad sexual                          | 8          | 5          | -37,5       |
| 5.1.-Agresión sexual con penetración                                       | 0          | 2          | 100,0       |
| 5.2.-Resto de delitos contra la libertad e indemnidad sexual               | 8          | 3          | -62,5       |
| 6.-Robos con violencia e intimidación                                      | 6          | 12         | 100,0       |
| 7.- Robos con fuerza en domicilios, establecimientos y otras instalaciones | 25         | 42         | 68,0        |
| 7.1.-Robos con fuerza en domicilios  | 17         | 38         | 123,5       |
| 8.-Hurtos  | 79         | 95         | 20,3        |
| 9.-Sustracciones de vehículos  | 3          | 7          | 133,3       |
| 10.-Tráfico de drogas  | 13         | 12         | -7,7        |
| Resto de infracciones penales  | 371        | 433        | 16,7        |
| <b>TOTAL INFRACCIONES PENALES</b>  | <b>511</b> | <b>611</b> | <b>19,6</b> |

## INFRACCIONES PENALES REGISTRADAS EN CCAAs, PROVINCIAS, ISLAS, CAPITALES Y LOCALIDADES CON POBLACIÓN SUPERIOR A 20.000 HABITANTES

(Datos de Cuerpo Nacional de Policía, Guardia Civil, Ertzaintza, Mossos d'Esquadra, Policía Foral de Navarra y cuerpos de Policía Local que facilitan datos al Sistema Estadístico de Criminalidad)

Datos pendientes de consolidar

Municipio de Palacios y Villafranca (Los)

Acumulado enero a septiembre

| TIPOLOGÍA PENAL  | 2021       | 2022         | Var.% 22/21 |
|--|------------|--------------|-------------|
| 1.-Homicidios dolosos y asesinatos consumados                              | 0          | 0            | 0,0         |
| 2.-Homicidios dolosos y asesinatos en grado tentativa                      | 1          | 0            | -100,0      |
| 3.-Delitos graves y menos graves de lesiones y riña tumultuaria            | 8          | 16           | 100,0       |
| 4.-Secuestro   | 0          | 0            | 0,0         |
| 5.-Delitos contra la libertad e indemnidad sexual                          | 4          | 1            | -75,0       |
| 5.1.-Agresión sexual con penetración                                       | 0          | 0            | 0,0         |
| 5.2.-Resto de delitos contra la libertad e indemnidad sexual               | 4          | 1            | -75,0       |
| 6.-Robos con violencia e intimidación                                      | 8          | 19           | 137,5       |
| 7.- Robos con fuerza en domicilios, establecimientos y otras instalaciones | 56         | 72           | 28,6        |
| 7.1.-Robos con fuerza en domicilios  | 27         | 55           | 103,7       |
| 8.-Hurtos  | 167        | 272          | 62,9        |
| 9.-Sustracciones de vehículos  | 10         | 4            | -60,0       |
| 10.-Tráfico de drogas  | 14         | 8            | -42,9       |
| Resto de infracciones penales  | 615        | 820          | 33,3        |
| <b>TOTAL INFRACCIONES PENALES</b>  | <b>883</b> | <b>1.212</b> | <b>37,3</b> |

## INFRACCIONES PENALES REGISTRADAS EN CCAAs, PROVINCIAS, ISLAS, CAPITALS Y LOCALIDADES CON POBLACIÓN SUPERIOR A 20.000 HABITANTES

(Datos de Cuerpo Nacional de Policía, Guardia Civil, Ertzaintza, Mossos d'Esquadra, Policía Foral de Navarra y cuerpos de Policía Local que facilitan datos al Sistema Estadístico de Criminalidad)

Datos pendientes de consolidar

Municipio de Rinconada (La)

Acumulado enero a septiembre

| TIPOLOGÍA PENAL  | 2021       | 2022         | Var.% 22/21 |
|--|------------|--------------|-------------|
| 1.-Homicidios dolosos y asesinatos consumados                              | 0          | 0            | 0,0         |
| 2.-Homicidios dolosos y asesinatos en grado tentativa                      | 0          | 0            | 0,0         |
| 3.-Delitos graves y menos graves de lesiones y riña tumultuaria            | 15         | 40           | 166,7       |
| 4.-Secuestro   | 0          | 0            | 0,0         |
| 5.-Delitos contra la libertad e indemnidad sexual                          | 6          | 9            | 50,0        |
| 5.1.-Agresión sexual con penetración                                       | 0          | 0            | 0,0         |
| 5.2.-Resto de delitos contra la libertad e indemnidad sexual               | 6          | 9            | 50,0        |
| 6.-Robos con violencia e intimidación                                      | 12         | 19           | 58,3        |
| 7.- Robos con fuerza en domicilios, establecimientos y otras instalaciones | 77         | 90           | 16,9        |
| 7.1.-Robos con fuerza en domicilios  | 34         | 44           | 29,4        |
| 8.-Hurtos  | 160        | 183          | 14,4        |
| 9.-Sustracciones de vehículos  | 9          | 15           | 66,7        |
| 10.-Tráfico de drogas  | 4          | 11           | 175,0       |
| Resto de infracciones penales  | 636        | 699          | 9,9         |
| <b>TOTAL INFRACCIONES PENALES</b>  | <b>919</b> | <b>1.066</b> | <b>16,0</b> |

## INFRACCIONES PENALES REGISTRADAS EN CCAAs, PROVINCIAS, ISLAS, CAPITALS Y LOCALIDADES CON POBLACIÓN SUPERIOR A 20.000 HABITANTES

(Datos de Cuerpo Nacional de Policía, Guardia Civil, Ertzaintza, Mossos d'Esquadra, Policía Foral de Navarra y cuerpos de Policía Local que facilitan datos al Sistema Estadístico de Criminalidad)

Datos pendientes de consolidar

Municipio de San Juan de Aznalfarache

Acumulado enero a septiembre

| TIPOLOGÍA PENAL  | 2021         | 2022         | Var.% 22/21 |
|--|--------------|--------------|-------------|
| 1.-Homicidios dolosos y asesinatos consumados                              | 0            | 0            | 0,0         |
| 2.-Homicidios dolosos y asesinatos en grado tentativa                      | 4            | 0            | -100,0      |
| 3.-Delitos graves y menos graves de lesiones y riña tumultuaria            | 9            | 6            | -33,3       |
| 4.-Secuestro   | 0            | 0            | 0,0         |
| 5.-Delitos contra la libertad e indemnidad sexual                          | 12           | 12           | 0,0         |
| 5.1.-Agresión sexual con penetración                                       | 0            | 1            | 100,0       |
| 5.2.-Resto de delitos contra la libertad e indemnidad sexual               | 12           | 11           | -8,3        |
| 6.-Robos con violencia e intimidación                                      | 13           | 19           | 46,2        |
| 7.- Robos con fuerza en domicilios, establecimientos y otras instalaciones | 21           | 27           | 28,6        |
| 7.1.-Robos con fuerza en domicilios  | 14           | 25           | 78,6        |
| 8.-Hurtos  | 370          | 363          | -1,9        |
| 9.-Sustracciones de vehículos  | 14           | 14           | 0,0         |
| 10.-Tráfico de drogas  | 10           | 7            | -30,0       |
| Resto de infracciones penales  | 564          | 569          | 0,9         |
| <b>TOTAL INFRACCIONES PENALES</b>  | <b>1.017</b> | <b>1.017</b> | <b>0,0</b>  |

## INFRACCIONES PENALES REGISTRADAS EN CCAAs, PROVINCIAS, ISLAS, CAPITALES Y LOCALIDADES CON POBLACIÓN SUPERIOR A 20.000 HABITANTES

(Datos de Cuerpo Nacional de Policía, Guardia Civil, Ertzaintza, Mossos d'Esquadra, Policía Foral de Navarra y cuerpos de Policía Local que facilitan datos al Sistema Estadístico de Criminalidad)

Datos pendientes de consolidar

Municipio de Sevilla

Acumulado enero a septiembre

| TIPOLOGÍA PENAL  | 2021          | 2022          | Var.% 22/21 |
|--|---------------|---------------|-------------|
| 1.-Homicidios dolosos y asesinatos consumados                              | 5             | 5             | 0,0         |
| 2.-Homicidios dolosos y asesinatos en grado tentativa                      | 19            | 30            | 57,9        |
| 3.-Delitos graves y menos graves de lesiones y riña tumultuaria            | 142           | 227           | 59,9        |
| 4.-Secuestro   | 2             | 4             | 100,0       |
| 5.-Delitos contra la libertad e indemnidad sexual                          | 198           | 328           | 65,7        |
| 5.1.-Agresión sexual con penetración                                       | 9             | 29            | 222,2       |
| 5.2.-Resto de delitos contra la libertad e indemnidad sexual               | 189           | 299           | 58,2        |
| 6.-Robos con violencia e intimidación                                      | 935           | 1.337         | 43,0        |
| 7.- Robos con fuerza en domicilios, establecimientos y otras instalaciones | 1.062         | 1.245         | 17,2        |
| 7.1.-Robos con fuerza en domicilios  | 599           | 663           | 10,7        |
| 8.-Hurtos  | 8.329         | 12.000        | 44,1        |
| 9.-Sustracciones de vehículos  | 720           | 725           | 0,7         |
| 10.-Tráfico de drogas  | 216           | 171           | -20,8       |
| Resto de infracciones penales  | 15.795        | 20.134        | 27,5        |
| <b>TOTAL INFRACCIONES PENALES</b>  | <b>27.423</b> | <b>36.206</b> | <b>32,0</b> |

## INFRACCIONES PENALES REGISTRADAS EN CCAAs, PROVINCIAS, ISLAS, CAPITALS Y LOCALIDADES CON POBLACIÓN SUPERIOR A 20.000 HABITANTES

(Datos de Cuerpo Nacional de Policía, Guardia Civil, Ertzaintza, Mossos d'Esquadra, Policía Foral de Navarra y cuerpos de Policía Local que facilitan datos al Sistema Estadístico de Criminalidad)

Datos pendientes de consolidar

Municipio de Tomares

Acumulado enero a septiembre

| TIPOLOGÍA PENAL  | 2021       | 2022       | Var.% 22/21 |
|--|------------|------------|-------------|
| 1.-Homicidios dolosos y asesinatos consumados                              | 0          | 0          | 0,0         |
| 2.-Homicidios dolosos y asesinatos en grado tentativa                      | 0          | 0          | 0,0         |
| 3.-Delitos graves y menos graves de lesiones y riña tumultuaria            | 2          | 2          | 0,0         |
| 4.-Secuestro   | 0          | 0          | 0,0         |
| 5.-Delitos contra la libertad e indemnidad sexual                          | 2          | 2          | 0,0         |
| 5.1.-Agresión sexual con penetración                                       | 0          | 0          | 0,0         |
| 5.2.-Resto de delitos contra la libertad e indemnidad sexual               | 2          | 2          | 0,0         |
| 6.-Robos con violencia e intimidación                                      | 9          | 6          | -33,3       |
| 7.- Robos con fuerza en domicilios, establecimientos y otras instalaciones | 39         | 37         | -5,1        |
| 7.1.-Robos con fuerza en domicilios  | 20         | 25         | 25,0        |
| 8.-Hurtos  | 93         | 107        | 15,1        |
| 9.-Sustracciones de vehículos  | 3          | 2          | -33,3       |
| 10.-Tráfico de drogas  | 0          | 2          | 100,0       |
| Resto de infracciones penales  | 187        | 251        | 34,2        |
| <b>TOTAL INFRACCIONES PENALES</b>  | <b>335</b> | <b>409</b> | <b>22,1</b> |



## INFRACCIONES PENALES REGISTRADAS EN CCAAs, PROVINCIAS, ISLAS, CAPITALES Y LOCALIDADES CON POBLACIÓN SUPERIOR A 20.000 HABITANTES

(Datos de Cuerpo Nacional de Policía, Guardia Civil, Ertzaintza, Mossos d'Esquadra, Policía Foral de Navarra y cuerpos de Policía Local que facilitan datos al Sistema Estadístico de Criminalidad)

Datos pendientes de consolidar

Municipio de Utrera

Acumulado enero a septiembre

| TIPOLOGÍA PENAL  | 2021         | 2022         | Var.% 22/21 |
|--|--------------|--------------|-------------|
| 1.-Homicidios dolosos y asesinatos consumados                              | 0            | 0            | 0,0         |
| 2.-Homicidios dolosos y asesinatos en grado tentativa                      | 0            | 0            | 0,0         |
| 3.-Delitos graves y menos graves de lesiones y riña tumultuaria            | 8            | 24           | 200,0       |
| 4.-Secuestro   | 0            | 0            | 0,0         |
| 5.-Delitos contra la libertad e indemnidad sexual                          | 7            | 8            | 14,3        |
| 5.1.-Agresión sexual con penetración                                       | 0            | 1            | 100,0       |
| 5.2.-Resto de delitos contra la libertad e indemnidad sexual               | 7            | 7            | 0,0         |
| 6.-Robos con violencia e intimidación                                      | 10           | 8            | -20,0       |
| 7.- Robos con fuerza en domicilios, establecimientos y otras instalaciones | 109          | 79           | -27,5       |
| 7.1.-Robos con fuerza en domicilios  | 73           | 52           | -28,8       |
| 8.-Hurtos  | 273          | 346          | 26,7        |
| 9.-Sustracciones de vehículos  | 5            | 3            | -40,0       |
| 10.-Tráfico de drogas  | 16           | 11           | -31,3       |
| Resto de infracciones penales  | 1.036        | 1.114        | 7,5         |
| <b>TOTAL INFRACCIONES PENALES</b>  | <b>1.464</b> | <b>1.593</b> | <b>8,8</b>  |

## INFRACCIONES PENALES REGISTRADAS EN CCAAs, PROVINCIAS, ISLAS, CAPITALS Y LOCALIDADES CON POBLACIÓN SUPERIOR A 20.000 HABITANTES

(Datos de Cuerpo Nacional de Policía, Guardia Civil, Ertzaintza, Mossos d'Esquadra, Policía Foral de Navarra y cuerpos de Policía Local que facilitan datos al Sistema Estadístico de Criminalidad)

Datos pendientes de consolidar

ARAGÓN

Acumulado enero a septiembre

| TIPOLOGÍA PENAL  | 2021          | 2022          | Var.% 22/21 |
|--|---------------|---------------|-------------|
| 1.-Homicidios dolosos y asesinatos consumados                              | 5             | 8             | 60,0        |
| 2.-Homicidios dolosos y asesinatos en grado tentativa                      | 9             | 14            | 55,6        |
| 3.-Delitos graves y menos graves de lesiones y riña tumultuaria            | 341           | 515           | 51,0        |
| 4.-Secuestro   | 2             | 0             | -100,0      |
| 5.-Delitos contra la libertad e indemnidad sexual                          | 336           | 318           | -5,4        |
| 5.1.-Agresión sexual con penetración                                       | 44            | 34            | -22,7       |
| 5.2.-Resto de delitos contra la libertad e indemnidad sexual               | 292           | 284           | -2,7        |
| 6.-Robos con violencia e intimidación                                      | 601           | 858           | 42,8        |
| 7.- Robos con fuerza en domicilios, establecimientos y otras instalaciones | 1.458         | 1.746         | 19,8        |
| 7.1.-Robos con fuerza en domicilios  | 999           | 1.072         | 7,3         |
| 8.-Hurtos  | 6.151         | 7.357         | 19,6        |
| 9.-Sustracciones de vehículos  | 203           | 182           | -10,3       |
| 10.-Tráfico de drogas  | 308           | 275           | -10,7       |
| Resto de infracciones penales  | 20.464        | 22.625        | 10,6        |
| <b>TOTAL INFRACCIONES PENALES</b>  | <b>29.878</b> | <b>33.898</b> | <b>13,5</b> |

## INFRACCIONES PENALES REGISTRADAS EN CCAAs, PROVINCIAS, ISLAS, CAPITALS Y LOCALIDADES CON POBLACIÓN SUPERIOR A 20.000 HABITANTES

(Datos de Cuerpo Nacional de Policía, Guardia Civil, Ertzaintza, Mossos d'Esquadra, Policía Foral de Navarra y cuerpos de Policía Local que facilitan datos al Sistema Estadístico de Criminalidad)

Datos pendientes de consolidar

Provincia de HUESCA

Acumulado enero a septiembre

| TIPOLOGÍA PENAL  | 2021         | 2022         | Var.% 22/21 |
|--|--------------|--------------|-------------|
| 1.-Homicidios dolosos y asesinatos consumados                              | 1            | 0            | -100,0      |
| 2.-Homicidios dolosos y asesinatos en grado tentativa                      | 0            | 2            | 100,0       |
| 3.-Delitos graves y menos graves de lesiones y riña tumultuaria            | 54           | 103          | 90,7        |
| 4.-Secuestro   | 0            | 0            | 0,0         |
| 5.-Delitos contra la libertad e indemnidad sexual                          | 64           | 64           | 0,0         |
| 5.1.-Agresión sexual con penetración                                       | 8            | 9            | 12,5        |
| 5.2.-Resto de delitos contra la libertad e indemnidad sexual               | 56           | 55           | -1,8        |
| 6.-Robos con violencia e intimidación                                      | 16           | 64           | 300,0       |
| 7.- Robos con fuerza en domicilios, establecimientos y otras instalaciones | 221          | 249          | 12,7        |
| 7.1.-Robos con fuerza en domicilios  | 179          | 167          | -6,7        |
| 8.-Hurtos  | 604          | 998          | 65,2        |
| 9.-Sustracciones de vehículos  | 34           | 31           | -8,8        |
| 10.-Tráfico de drogas  | 34           | 44           | 29,4        |
| Resto de infracciones penales  | 3.355        | 4.034        | 20,2        |
| <b>TOTAL INFRACCIONES PENALES</b>  | <b>4.383</b> | <b>5.589</b> | <b>27,5</b> |

## INFRACCIONES PENALES REGISTRADAS EN CCAAs, PROVINCIAS, ISLAS, CAPITALES Y LOCALIDADES CON POBLACIÓN SUPERIOR A 20.000 HABITANTES

(Datos de Cuerpo Nacional de Policía, Guardia Civil, Ertzaintza, Mossos d'Esquadra, Policía Foral de Navarra y cuerpos de Policía Local que facilitan datos al Sistema Estadístico de Criminalidad)

Datos pendientes de consolidar

Municipio de Huesca

Acumulado enero a septiembre

| TIPOLOGÍA PENAL  | 2021         | 2022         | Var.% 22/21 |
|--|--------------|--------------|-------------|
| 1.-Homicidios dolosos y asesinatos consumados                              | 0            | 0            | 0,0         |
| 2.-Homicidios dolosos y asesinatos en grado tentativa                      | 0            | 1            | 100,0       |
| 3.-Delitos graves y menos graves de lesiones y riña tumultuaria            | 17           | 35           | 105,9       |
| 4.-Secuestro   | 0            | 0            | 0,0         |
| 5.-Delitos contra la libertad e indemnidad sexual                          | 18           | 18           | 0,0         |
| 5.1.-Agresión sexual con penetración                                       | 3            | 5            | 66,7        |
| 5.2.-Resto de delitos contra la libertad e indemnidad sexual               | 15           | 13           | -13,3       |
| 6.-Robos con violencia e intimidación                                      | 6            | 10           | 66,7        |
| 7.- Robos con fuerza en domicilios, establecimientos y otras instalaciones | 64           | 37           | -42,2       |
| 7.1.-Robos con fuerza en domicilios  | 47           | 29           | -38,3       |
| 8.-Hurtos  | 205          | 289          | 41,0        |
| 9.-Sustracciones de vehículos  | 17           | 10           | -41,2       |
| 10.-Tráfico de drogas  | 9            | 11           | 22,2        |
| Resto de infracciones penales  | 819          | 727          | -11,2       |
| <b>TOTAL INFRACCIONES PENALES</b>  | <b>1.155</b> | <b>1.138</b> | <b>-1,5</b> |

## INFRACCIONES PENALES REGISTRADAS EN CCAAs, PROVINCIAS, ISLAS, CAPITALES Y LOCALIDADES CON POBLACIÓN SUPERIOR A 20.000 HABITANTES

(Datos de Cuerpo Nacional de Policía, Guardia Civil, Ertzaintza, Mossos d'Esquadra, Policía Foral de Navarra y cuerpos de Policía Local que facilitan datos al Sistema Estadístico de Criminalidad)

Datos pendientes de consolidar

Provincia de TERUEL

Acumulado enero a septiembre

| TIPOLOGÍA PENAL  | 2021         | 2022         | Var.% 22/21 |
|--|--------------|--------------|-------------|
| 1.-Homicidios dolosos y asesinatos consumados                              | 0            | 0            | 0,0         |
| 2.-Homicidios dolosos y asesinatos en grado tentativa                      | 3            | 2            | -33,3       |
| 3.-Delitos graves y menos graves de lesiones y riña tumultuaria            | 31           | 50           | 61,3        |
| 4.-Secuestro   | 0            | 0            | 0,0         |
| 5.-Delitos contra la libertad e indemnidad sexual                          | 29           | 21           | -27,6       |
| 5.1.-Agresión sexual con penetración                                       | 1            | 3            | 200,0       |
| 5.2.-Resto de delitos contra la libertad e indemnidad sexual               | 28           | 18           | -35,7       |
| 6.-Robos con violencia e intimidación                                      | 6            | 10           | 66,7        |
| 7.- Robos con fuerza en domicilios, establecimientos y otras instalaciones | 71           | 193          | 171,8       |
| 7.1.-Robos con fuerza en domicilios  | 45           | 147          | 226,7       |
| 8.-Hurtos  | 256          | 318          | 24,2        |
| 9.-Sustracciones de vehículos  | 12           | 14           | 16,7        |
| 10.-Tráfico de drogas  | 28           | 21           | -25,0       |
| Resto de infracciones penales  | 1.696        | 2.034        | 19,9        |
| <b>TOTAL INFRACCIONES PENALES</b>  | <b>2.132</b> | <b>2.663</b> | <b>24,9</b> |

## INFRACCIONES PENALES REGISTRADAS EN CCAAs, PROVINCIAS, ISLAS, CAPITALES Y LOCALIDADES CON POBLACIÓN SUPERIOR A 20.000 HABITANTES

(Datos de Cuerpo Nacional de Policía, Guardia Civil, Ertzaintza, Mossos d'Esquadra, Policía Foral de Navarra y cuerpos de Policía Local que facilitan datos al Sistema Estadístico de Criminalidad)

Datos pendientes de consolidar

Municipio de Teruel

Acumulado enero a septiembre

| TIPOLOGÍA PENAL  | 2021       | 2022       | Var.% 22/21 |
|--|------------|------------|-------------|
| 1.-Homicidios dolosos y asesinatos consumados                              | 0          | 0          | 0,0         |
| 2.-Homicidios dolosos y asesinatos en grado tentativa                      | 1          | 1          | 0,0         |
| 3.-Delitos graves y menos graves de lesiones y riña tumultuaria            | 14         | 18         | 28,6        |
| 4.-Secuestro   | 0          | 0          | 0,0         |
| 5.-Delitos contra la libertad e indemnidad sexual                          | 9          | 8          | -11,1       |
| 5.1.-Agresión sexual con penetración                                       | 1          | 1          | 0,0         |
| 5.2.-Resto de delitos contra la libertad e indemnidad sexual               | 8          | 7          | -12,5       |
| 6.-Robos con violencia e intimidación                                      | 3          | 4          | 33,3        |
| 7.- Robos con fuerza en domicilios, establecimientos y otras instalaciones | 29         | 24         | -17,2       |
| 7.1.-Robos con fuerza en domicilios  | 20         | 19         | -5,0        |
| 8.-Hurtos  | 89         | 103        | 15,7        |
| 9.-Sustracciones de vehículos  | 5          | 3          | -40,0       |
| 10.-Tráfico de drogas  | 11         | 4          | -63,6       |
| Resto de infracciones penales  | 397        | 441        | 11,1        |
| <b>TOTAL INFRACCIONES PENALES</b>  | <b>558</b> | <b>606</b> | <b>8,6</b>  |

## INFRACCIONES PENALES REGISTRADAS EN CCAAs, PROVINCIAS, ISLAS, CAPITALS Y LOCALIDADES CON POBLACIÓN SUPERIOR A 20.000 HABITANTES

(Datos de Cuerpo Nacional de Policía, Guardia Civil, Ertzaintza, Mossos d'Esquadra, Policía Foral de Navarra y cuerpos de Policía Local que facilitan datos al Sistema Estadístico de Criminalidad)

Datos pendientes de consolidar

Provincia de ZARAGOZA

Acumulado enero a septiembre

| TIPOLOGÍA PENAL  | 2021          | 2022          | Var.% 22/21 |
|--|---------------|---------------|-------------|
| 1.-Homicidios dolosos y asesinatos consumados                              | 4             | 8             | 100,0       |
| 2.-Homicidios dolosos y asesinatos en grado tentativa                      | 6             | 10            | 66,7        |
| 3.-Delitos graves y menos graves de lesiones y riña tumultuaria            | 256           | 362           | 41,4        |
| 4.-Secuestro   | 2             | 0             | -100,0      |
| 5.-Delitos contra la libertad e indemnidad sexual                          | 243           | 233           | -4,1        |
| 5.1.-Agresión sexual con penetración                                       | 35            | 22            | -37,1       |
| 5.2.-Resto de delitos contra la libertad e indemnidad sexual               | 208           | 211           | 1,4         |
| 6.-Robos con violencia e intimidación                                      | 579           | 784           | 35,4        |
| 7.- Robos con fuerza en domicilios, establecimientos y otras instalaciones | 1.166         | 1.304         | 11,8        |
| 7.1.-Robos con fuerza en domicilios  | 775           | 758           | -2,2        |
| 8.-Hurtos  | 5.291         | 6.041         | 14,2        |
| 9.-Sustracciones de vehículos  | 157           | 137           | -12,7       |
| 10.-Tráfico de drogas  | 246           | 210           | -14,6       |
| Resto de infracciones penales  | 15.413        | 16.557        | 7,4         |
| <b>TOTAL INFRACCIONES PENALES</b>  | <b>23.363</b> | <b>25.646</b> | <b>9,8</b>  |

## INFRACCIONES PENALES REGISTRADAS EN CCAAs, PROVINCIAS, ISLAS, CAPITALS Y LOCALIDADES CON POBLACIÓN SUPERIOR A 20.000 HABITANTES

(Datos de Cuerpo Nacional de Policía, Guardia Civil, Ertzaintza, Mossos d'Esquadra, Policía Foral de Navarra y cuerpos de Policía Local que facilitan datos al Sistema Estadístico de Criminalidad)

Datos pendientes de consolidar

Municipio de Zaragoza

Acumulado enero a septiembre

| TIPOLOGÍA PENAL  | 2021          | 2022          | Var.% 22/21 |
|--|---------------|---------------|-------------|
| 1.-Homicidios dolosos y asesinatos consumados                              | 4             | 4             | 0,0         |
| 2.-Homicidios dolosos y asesinatos en grado tentativa                      | 5             | 7             | 40,0        |
| 3.-Delitos graves y menos graves de lesiones y riña tumultuaria            | 162           | 218           | 34,6        |
| 4.-Secuestro   | 1             | 0             | -100,0      |
| 5.-Delitos contra la libertad e indemnidad sexual                          | 171           | 161           | -5,8        |
| 5.1.-Agresión sexual con penetración                                       | 23            | 19            | -17,4       |
| 5.2.-Resto de delitos contra la libertad e indemnidad sexual               | 148           | 142           | -4,1        |
| 6.-Robos con violencia e intimidación                                      | 533           | 718           | 34,7        |
| 7.- Robos con fuerza en domicilios, establecimientos y otras instalaciones | 742           | 773           | 4,2         |
| 7.1.-Robos con fuerza en domicilios  | 467           | 439           | -6,0        |
| 8.-Hurtos  | 4.464         | 4.908         | 9,9         |
| 9.-Sustracciones de vehículos  | 123           | 113           | -8,1        |
| 10.-Tráfico de drogas  | 206           | 163           | -20,9       |
| Resto de infracciones penales  | 10.338        | 10.438        | 1,0         |
| <b>TOTAL INFRACCIONES PENALES</b>  | <b>16.749</b> | <b>17.503</b> | <b>4,5</b>  |



## INFRACCIONES PENALES REGISTRADAS EN CCAAs, PROVINCIAS, ISLAS, CAPITALES Y LOCALIDADES CON POBLACIÓN SUPERIOR A 20.000 HABITANTES

(Datos de Cuerpo Nacional de Policía, Guardia Civil, Ertzaintza, Mossos d'Esquadra, Policía Foral de Navarra y cuerpos de Policía Local que facilitan datos al Sistema Estadístico de Criminalidad)

Datos pendientes de consolidar

### ASTURIAS (PRINCIPADO DE)

Acumulado enero a septiembre

| TIPOLOGÍA PENAL  | 2021          | 2022          | Var.% 22/21 |
|--|---------------|---------------|-------------|
| 1.-Homicidios dolosos y asesinatos consumados                              | 1             | 4             | 300,0       |
| 2.-Homicidios dolosos y asesinatos en grado tentativa                      | 6             | 10            | 66,7        |
| 3.-Delitos graves y menos graves de lesiones y riña tumultuaria            | 234           | 341           | 45,7        |
| 4.-Secuestro   | 0             | 0             | 0,0         |
| 5.-Delitos contra la libertad e indemnidad sexual                          | 193           | 204           | 5,7         |
| 5.1.-Agresión sexual con penetración                                       | 28            | 18            | -35,7       |
| 5.2.-Resto de delitos contra la libertad e indemnidad sexual               | 165           | 186           | 12,7        |
| 6.-Robos con violencia e intimidación                                      | 192           | 295           | 53,6        |
| 7.- Robos con fuerza en domicilios, establecimientos y otras instalaciones | 866           | 817           | -5,7        |
| 7.1.-Robos con fuerza en domicilios  | 585           | 563           | -3,8        |
| 8.-Hurtos  | 3.265         | 4.964         | 52,0        |
| 9.-Sustracciones de vehículos  | 210           | 201           | -4,3        |
| 10.-Tráfico de drogas  | 127           | 138           | 8,7         |
| Resto de infracciones penales  | 13.884        | 17.096        | 23,1        |
| <b>TOTAL INFRACCIONES PENALES</b>  | <b>18.978</b> | <b>24.070</b> | <b>26,8</b> |

## INFRACCIONES PENALES REGISTRADAS EN CCAAs, PROVINCIAS, ISLAS, CAPITALES Y LOCALIDADES CON POBLACIÓN SUPERIOR A 20.000 HABITANTES

(Datos de Cuerpo Nacional de Policía, Guardia Civil, Ertzaintza, Mossos d'Esquadra, Policía Foral de Navarra y cuerpos de Policía Local que facilitan datos al Sistema Estadístico de Criminalidad)

Datos pendientes de consolidar

Municipio de Avilés

Acumulado enero a septiembre

| TIPOLOGÍA PENAL  | 2021         | 2022         | Var.% 22/21 |
|--|--------------|--------------|-------------|
| 1.-Homicidios dolosos y asesinatos consumados                              | 0            | 0            | 0,0         |
| 2.-Homicidios dolosos y asesinatos en grado tentativa                      | 1            | 1            | 0,0         |
| 3.-Delitos graves y menos graves de lesiones y riña tumultuaria            | 8            | 15           | 87,5        |
| 4.-Secuestro   | 0            | 0            | 0,0         |
| 5.-Delitos contra la libertad e indemnidad sexual                          | 8            | 16           | 100,0       |
| 5.1.-Agresión sexual con penetración                                       | 2            | 1            | -50,0       |
| 5.2.-Resto de delitos contra la libertad e indemnidad sexual               | 6            | 15           | 150,0       |
| 6.-Robos con violencia e intimidación                                      | 30           | 29           | -3,3        |
| 7.- Robos con fuerza en domicilios, establecimientos y otras instalaciones | 110          | 67           | -39,1       |
| 7.1.-Robos con fuerza en domicilios  | 62           | 34           | -45,2       |
| 8.-Hurtos  | 257          | 368          | 43,2        |
| 9.-Sustracciones de vehículos  | 30           | 11           | -63,3       |
| 10.-Tráfico de drogas  | 10           | 10           | 0,0         |
| Resto de infracciones penales  | 919          | 1.167        | 27,0        |
| <b>TOTAL INFRACCIONES PENALES</b>  | <b>1.373</b> | <b>1.684</b> | <b>22,7</b> |

## INFRACCIONES PENALES REGISTRADAS EN CCAAs, PROVINCIAS, ISLAS, CAPITALES Y LOCALIDADES CON POBLACIÓN SUPERIOR A 20.000 HABITANTES

(Datos de Cuerpo Nacional de Policía, Guardia Civil, Ertzaintza, Mossos d'Esquadra, Policía Foral de Navarra y cuerpos de Policía Local que facilitan datos al Sistema Estadístico de Criminalidad)

Datos pendientes de consolidar

Municipio de Castrillón

Acumulado enero a septiembre

| TIPOLOGÍA PENAL  | 2021       | 2022       | Var.% 22/21 |
|--|------------|------------|-------------|
| 1.-Homicidios dolosos y asesinatos consumados                              | 0          | 0          | 0,0         |
| 2.-Homicidios dolosos y asesinatos en grado tentativa                      | 0          | 0          | 0,0         |
| 3.-Delitos graves y menos graves de lesiones y riña tumultuaria            | 2          | 4          | 100,0       |
| 4.-Secuestro   | 0          | 0          | 0,0         |
| 5.-Delitos contra la libertad e indemnidad sexual                          | 4          | 4          | 0,0         |
| 5.1.-Agresión sexual con penetración                                       | 0          | 0          | 0,0         |
| 5.2.-Resto de delitos contra la libertad e indemnidad sexual               | 4          | 4          | 0,0         |
| 6.-Robos con violencia e intimidación                                      | 1          | 4          | 300,0       |
| 7.- Robos con fuerza en domicilios, establecimientos y otras instalaciones | 14         | 7          | -50,0       |
| 7.1.-Robos con fuerza en domicilios  | 9          | 6          | -33,3       |
| 8.-Hurtos  | 53         | 66         | 24,5        |
| 9.-Sustracciones de vehículos  | 0          | 3          | 100,0       |
| 10.-Tráfico de drogas  | 1          | 4          | 300,0       |
| Resto de infracciones penales  | 283        | 327        | 15,5        |
| <b>TOTAL INFRACCIONES PENALES</b>  | <b>358</b> | <b>419</b> | <b>17,0</b> |

## INFRACCIONES PENALES REGISTRADAS EN CCAAs, PROVINCIAS, ISLAS, CAPITALES Y LOCALIDADES CON POBLACIÓN SUPERIOR A 20.000 HABITANTES

(Datos de Cuerpo Nacional de Policía, Guardia Civil, Ertzaintza, Mossos d'Esquadra, Policía Foral de Navarra y cuerpos de Policía Local que facilitan datos al Sistema Estadístico de Criminalidad)

Datos pendientes de consolidar

Municipio de Gijón

Acumulado enero a septiembre

| TIPOLOGÍA PENAL  | 2021         | 2022         | Var.% 22/21 |
|--|--------------|--------------|-------------|
| 1.-Homicidios dolosos y asesinatos consumados                              | 0            | 0            | 0,0         |
| 2.-Homicidios dolosos y asesinatos en grado tentativa                      | 1            | 3            | 200,0       |
| 3.-Delitos graves y menos graves de lesiones y riña tumultuaria            | 59           | 101          | 71,2        |
| 4.-Secuestro   | 0            | 0            | 0,0         |
| 5.-Delitos contra la libertad e indemnidad sexual                          | 58           | 62           | 6,9         |
| 5.1.-Agresión sexual con penetración                                       | 12           | 7            | -41,7       |
| 5.2.-Resto de delitos contra la libertad e indemnidad sexual               | 46           | 55           | 19,6        |
| 6.-Robos con violencia e intimidación                                      | 57           | 115          | 101,8       |
| 7.- Robos con fuerza en domicilios, establecimientos y otras instalaciones | 179          | 204          | 14,0        |
| 7.1.-Robos con fuerza en domicilios  | 125          | 121          | -3,2        |
| 8.-Hurtos  | 1.041        | 1.656        | 59,1        |
| 9.-Sustracciones de vehículos  | 61           | 65           | 6,6         |
| 10.-Tráfico de drogas  | 35           | 36           | 2,9         |
| Resto de infracciones penales  | 3.716        | 4.533        | 22,0        |
| <b>TOTAL INFRACCIONES PENALES</b>  | <b>5.207</b> | <b>6.775</b> | <b>30,1</b> |

## INFRACCIONES PENALES REGISTRADAS EN CCAAs, PROVINCIAS, ISLAS, CAPITALES Y LOCALIDADES CON POBLACIÓN SUPERIOR A 20.000 HABITANTES

(Datos de Cuerpo Nacional de Policía, Guardia Civil, Ertzaintza, Mossos d'Esquadra, Policía Foral de Navarra y cuerpos de Policía Local que facilitan datos al Sistema Estadístico de Criminalidad)

Datos pendientes de consolidar

Municipio de Langreo

Acumulado enero a septiembre

| TIPOLOGÍA PENAL  | 2021       | 2022         | Var.% 22/21 |
|--|------------|--------------|-------------|
| 1.-Homicidios dolosos y asesinatos consumados                              | 0          | 1            | 100,0       |
| 2.-Homicidios dolosos y asesinatos en grado tentativa                      | 0          | 0            | 0,0         |
| 3.-Delitos graves y menos graves de lesiones y riña tumultuaria            | 9          | 13           | 44,4        |
| 4.-Secuestro   | 0          | 0            | 0,0         |
| 5.-Delitos contra la libertad e indemnidad sexual                          | 6          | 7            | 16,7        |
| 5.1.-Agresión sexual con penetración                                       | 0          | 1            | 100,0       |
| 5.2.-Resto de delitos contra la libertad e indemnidad sexual               | 6          | 6            | 0,0         |
| 6.-Robos con violencia e intimidación                                      | 3          | 22           | 633,3       |
| 7.- Robos con fuerza en domicilios, establecimientos y otras instalaciones | 50         | 42           | -16,0       |
| 7.1.-Robos con fuerza en domicilios  | 36         | 30           | -16,7       |
| 8.-Hurtos  | 101        | 125          | 23,8        |
| 9.-Sustracciones de vehículos  | 0          | 4            | 100,0       |
| 10.-Tráfico de drogas  | 7          | 10           | 42,9        |
| Resto de infracciones penales  | 677        | 854          | 26,1        |
| <b>TOTAL INFRACCIONES PENALES</b>  | <b>853</b> | <b>1.078</b> | <b>26,4</b> |

## INFRACCIONES PENALES REGISTRADAS EN CCAAs, PROVINCIAS, ISLAS, CAPITALES Y LOCALIDADES CON POBLACIÓN SUPERIOR A 20.000 HABITANTES

(Datos de Cuerpo Nacional de Policía, Guardia Civil, Ertzaintza, Mossos d'Esquadra, Policía Foral de Navarra y cuerpos de Policía Local que facilitan datos al Sistema Estadístico de Criminalidad)

Datos pendientes de consolidar

Municipio de Mieres

Acumulado enero a septiembre

| TIPOLOGÍA PENAL  | 2021       | 2022       | Var.% 22/21 |
|--|------------|------------|-------------|
| 1.-Homicidios dolosos y asesinatos consumados                              | 0          | 0          | 0,0         |
| 2.-Homicidios dolosos y asesinatos en grado tentativa                      | 0          | 0          | 0,0         |
| 3.-Delitos graves y menos graves de lesiones y riña tumultuaria            | 14         | 24         | 71,4        |
| 4.-Secuestro   | 0          | 0          | 0,0         |
| 5.-Delitos contra la libertad e indemnidad sexual                          | 7          | 4          | -42,9       |
| 5.1.-Agresión sexual con penetración                                       | 0          | 3          | 100,0       |
| 5.2.-Resto de delitos contra la libertad e indemnidad sexual               | 7          | 1          | -85,7       |
| 6.-Robos con violencia e intimidación                                      | 10         | 16         | 60,0        |
| 7.- Robos con fuerza en domicilios, establecimientos y otras instalaciones | 25         | 37         | 48,0        |
| 7.1.-Robos con fuerza en domicilios  | 16         | 29         | 81,3        |
| 8.-Hurtos  | 93         | 169        | 81,7        |
| 9.-Sustracciones de vehículos  | 5          | 17         | 240,0       |
| 10.-Tráfico de drogas  | 14         | 8          | -42,9       |
| Resto de infracciones penales  | 569        | 676        | 18,8        |
| <b>TOTAL INFRACCIONES PENALES</b>  | <b>737</b> | <b>951</b> | <b>29,0</b> |

## INFRACCIONES PENALES REGISTRADAS EN CCAAs, PROVINCIAS, ISLAS, CAPITALES Y LOCALIDADES CON POBLACIÓN SUPERIOR A 20.000 HABITANTES

(Datos de Cuerpo Nacional de Policía, Guardia Civil, Ertzaintza, Mossos d'Esquadra, Policía Foral de Navarra y cuerpos de Policía Local que facilitan datos al Sistema Estadístico de Criminalidad)

Datos pendientes de consolidar

Municipio de Oviedo

Acumulado enero a septiembre

| TIPOLOGÍA PENAL  | 2021         | 2022         | Var.% 22/21 |
|--|--------------|--------------|-------------|
| 1.-Homicidios dolosos y asesinatos consumados                              | 0            | 1            | 100,0       |
| 2.-Homicidios dolosos y asesinatos en grado tentativa                      | 1            | 4            | 300,0       |
| 3.-Delitos graves y menos graves de lesiones y riña tumultuaria            | 65           | 80           | 23,1        |
| 4.-Secuestro   | 0            | 0            | 0,0         |
| 5.-Delitos contra la libertad e indemnidad sexual                          | 36           | 49           | 36,1        |
| 5.1.-Agresión sexual con penetración                                       | 5            | 1            | -80,0       |
| 5.2.-Resto de delitos contra la libertad e indemnidad sexual               | 31           | 48           | 54,8        |
| 6.-Robos con violencia e intimidación                                      | 57           | 67           | 17,5        |
| 7.- Robos con fuerza en domicilios, establecimientos y otras instalaciones | 213          | 182          | -14,6       |
| 7.1.-Robos con fuerza en domicilios  | 167          | 141          | -15,6       |
| 8.-Hurtos  | 763          | 1.296        | 69,9        |
| 9.-Sustracciones de vehículos  | 64           | 60           | -6,3        |
| 10.-Tráfico de drogas  | 21           | 28           | 33,3        |
| Resto de infracciones penales  | 3.063        | 3.754        | 22,6        |
| <b>TOTAL INFRACCIONES PENALES</b>  | <b>4.283</b> | <b>5.521</b> | <b>28,9</b> |

## INFRACCIONES PENALES REGISTRADAS EN CCAAs, PROVINCIAS, ISLAS, CAPITALES Y LOCALIDADES CON POBLACIÓN SUPERIOR A 20.000 HABITANTES

(Datos de Cuerpo Nacional de Policía, Guardia Civil, Ertzaintza, Mossos d'Esquadra, Policía Foral de Navarra y cuerpos de Policía Local que facilitan datos al Sistema Estadístico de Criminalidad)

Datos pendientes de consolidar

Municipio de Siero

Acumulado enero a septiembre

| TIPOLOGÍA PENAL  | 2021         | 2022         | Var.% 22/21 |
|--|--------------|--------------|-------------|
| 1.-Homicidios dolosos y asesinatos consumados                              | 0            | 0            | 0,0         |
| 2.-Homicidios dolosos y asesinatos en grado tentativa                      | 0            | 0            | 0,0         |
| 3.-Delitos graves y menos graves de lesiones y riña tumultuaria            | 11           | 13           | 18,2        |
| 4.-Secuestro   | 0            | 0            | 0,0         |
| 5.-Delitos contra la libertad e indemnidad sexual                          | 8            | 10           | 25,0        |
| 5.1.-Agresión sexual con penetración                                       | 1            | 1            | 0,0         |
| 5.2.-Resto de delitos contra la libertad e indemnidad sexual               | 7            | 9            | 28,6        |
| 6.-Robos con violencia e intimidación                                      | 17           | 17           | 0,0         |
| 7.- Robos con fuerza en domicilios, establecimientos y otras instalaciones | 80           | 65           | -18,8       |
| 7.1.-Robos con fuerza en domicilios  | 34           | 39           | 14,7        |
| 8.-Hurtos  | 272          | 367          | 34,9        |
| 9.-Sustracciones de vehículos  | 16           | 17           | 6,3         |
| 10.-Tráfico de drogas  | 0            | 3            | 100,0       |
| Resto de infracciones penales  | 718          | 902          | 25,6        |
| <b>TOTAL INFRACCIONES PENALES</b>  | <b>1.122</b> | <b>1.394</b> | <b>24,2</b> |



## INFRACCIONES PENALES REGISTRADAS EN CCAAs, PROVINCIAS, ISLAS, CAPITALS Y LOCALIDADES CON POBLACIÓN SUPERIOR A 20.000 HABITANTES

(Datos de Cuerpo Nacional de Policía, Guardia Civil, Ertzaintza, Mossos d'Esquadra, Policía Foral de Navarra y cuerpos de Policía Local que facilitan datos al Sistema Estadístico de Criminalidad)

Datos pendientes de consolidar

### BALEARS (ILLES)

Acumulado enero a septiembre

| TIPOLOGÍA PENAL  | 2021          | 2022          | Var.% 22/21 |
|--|---------------|---------------|-------------|
| 1.-Homicidios dolosos y asesinatos consumados                              | 5             | 3             | -40,0       |
| 2.-Homicidios dolosos y asesinatos en grado tentativa                      | 30            | 29            | -3,3        |
| 3.-Delitos graves y menos graves de lesiones y riña tumultuaria            | 552           | 1.023         | 85,3        |
| 4.-Secuestro   | 4             | 3             | -25,0       |
| 5.-Delitos contra la libertad e indemnidad sexual                          | 588           | 736           | 25,2        |
| 5.1.-Agresión sexual con penetración                                       | 53            | 78            | 47,2        |
| 5.2.-Resto de delitos contra la libertad e indemnidad sexual               | 535           | 658           | 23,0        |
| 6.-Robos con violencia e intimidación                                      | 652           | 1.019         | 56,3        |
| 7.- Robos con fuerza en domicilios, establecimientos y otras instalaciones | 1.904         | 2.150         | 12,9        |
| 7.1.-Robos con fuerza en domicilios  | 1.379         | 1.599         | 16,0        |
| 8.-Hurtos  | 12.657        | 19.964        | 57,7        |
| 9.-Sustracciones de vehículos  | 804           | 1.157         | 43,9        |
| 10.-Tráfico de drogas  | 294           | 486           | 65,3        |
| Resto de infracciones penales  | 28.862        | 32.500        | 12,6        |
| <b>TOTAL INFRACCIONES PENALES</b>  | <b>46.352</b> | <b>59.070</b> | <b>27,4</b> |

## INFRACCIONES PENALES REGISTRADAS EN CCAAs, PROVINCIAS, ISLAS, CAPITALES Y LOCALIDADES CON POBLACIÓN SUPERIOR A 20.000 HABITANTES

(Datos de Cuerpo Nacional de Policía, Guardia Civil, Ertzaintza, Mossos d'Esquadra, Policía Foral de Navarra y cuerpos de Policía Local que facilitan datos al Sistema Estadístico de Criminalidad)

Datos pendientes de consolidar

Isla de Formentera

Acumulado enero a septiembre

| TIPOLOGÍA PENAL  | 2021       | 2022       | Var.% 22/21 |
|--|------------|------------|-------------|
| 1.-Homicidios dolosos y asesinatos consumados                              | 0          | 0          | 0,0         |
| 2.-Homicidios dolosos y asesinatos en grado tentativa                      | 0          | 2          | 100,0       |
| 3.-Delitos graves y menos graves de lesiones y riña tumultuaria            | 4          | 6          | 50,0        |
| 4.-Secuestro   | 0          | 0          | 0,0         |
| 5.-Delitos contra la libertad e indemnidad sexual                          | 9          | 9          | 0,0         |
| 5.1.-Agresión sexual con penetración                                       | 2          | 1          | -50,0       |
| 5.2.-Resto de delitos contra la libertad e indemnidad sexual               | 7          | 8          | 14,3        |
| 6.-Robos con violencia e intimidación                                      | 2          | 0          | -100,0      |
| 7.- Robos con fuerza en domicilios, establecimientos y otras instalaciones | 18         | 18         | 0,0         |
| 7.1.-Robos con fuerza en domicilios  | 13         | 12         | -7,7        |
| 8.-Hurtos  | 91         | 93         | 2,2         |
| 9.-Sustracciones de vehículos  | 55         | 36         | -34,5       |
| 10.-Tráfico de drogas  | 9          | 8          | -11,1       |
| Resto de infracciones penales  | 217        | 334        | 53,9        |
| <b>TOTAL INFRACCIONES PENALES</b>  | <b>405</b> | <b>506</b> | <b>24,9</b> |

## INFRACCIONES PENALES REGISTRADAS EN CCAAs, PROVINCIAS, ISLAS, CAPITALES Y LOCALIDADES CON POBLACIÓN SUPERIOR A 20.000 HABITANTES

(Datos de Cuerpo Nacional de Policía, Guardia Civil, Ertzaintza, Mossos d'Esquadra, Policía Foral de Navarra y cuerpos de Policía Local que facilitan datos al Sistema Estadístico de Criminalidad)

Datos pendientes de consolidar

Isla de Eivissa

Acumulado enero a septiembre

| TIPOLOGÍA PENAL  | 2021         | 2022         | Var.% 22/21 |
|--|--------------|--------------|-------------|
| 1.-Homicidios dolosos y asesinatos consumados                              | 0            | 1            | 100,0       |
| 2.-Homicidios dolosos y asesinatos en grado tentativa                      | 6            | 2            | -66,7       |
| 3.-Delitos graves y menos graves de lesiones y riña tumultuaria            | 93           | 207          | 122,6       |
| 4.-Secuestro   | 2            | 0            | -100,0      |
| 5.-Delitos contra la libertad e indemnidad sexual                          | 89           | 111          | 24,7        |
| 5.1.-Agresión sexual con penetración                                       | 8            | 11           | 37,5        |
| 5.2.-Resto de delitos contra la libertad e indemnidad sexual               | 81           | 100          | 23,5        |
| 6.-Robos con violencia e intimidación                                      | 115          | 191          | 66,1        |
| 7.- Robos con fuerza en domicilios, establecimientos y otras instalaciones | 345          | 429          | 24,3        |
| 7.1.-Robos con fuerza en domicilios  | 216          | 298          | 38,0        |
| 8.-Hurtos  | 1.824        | 3.221        | 76,6        |
| 9.-Sustracciones de vehículos  | 168          | 292          | 73,8        |
| 10.-Tráfico de drogas  | 112          | 224          | 100,0       |
| Resto de infracciones penales  | 3.981        | 5.025        | 26,2        |
| <b>TOTAL INFRACCIONES PENALES</b>  | <b>6.735</b> | <b>9.703</b> | <b>44,1</b> |

## INFRACCIONES PENALES REGISTRADAS EN CCAAs, PROVINCIAS, ISLAS, CAPITALS Y LOCALIDADES CON POBLACIÓN SUPERIOR A 20.000 HABITANTES

(Datos de Cuerpo Nacional de Policía, Guardia Civil, Ertzaintza, Mossos d'Esquadra, Policía Foral de Navarra y cuerpos de Policía Local que facilitan datos al Sistema Estadístico de Criminalidad)

Datos pendientes de consolidar

Municipio de Eivissa

Acumulado enero a septiembre

| TIPOLOGÍA PENAL  | 2021         | 2022         | Var.% 22/21 |
|--|--------------|--------------|-------------|
| 1.-Homicidios dolosos y asesinatos consumados                              | 0            | 0            | 0,0         |
| 2.-Homicidios dolosos y asesinatos en grado tentativa                      | 5            | 2            | -60,0       |
| 3.-Delitos graves y menos graves de lesiones y riña tumultuaria            | 30           | 40           | 33,3        |
| 4.-Secuestro   | 0            | 0            | 0,0         |
| 5.-Delitos contra la libertad e indemnidad sexual                          | 31           | 28           | -9,7        |
| 5.1.-Agresión sexual con penetración                                       | 2            | 3            | 50,0        |
| 5.2.-Resto de delitos contra la libertad e indemnidad sexual               | 29           | 25           | -13,8       |
| 6.-Robos con violencia e intimidación                                      | 55           | 85           | 54,5        |
| 7.- Robos con fuerza en domicilios, establecimientos y otras instalaciones | 135          | 134          | -0,7        |
| 7.1.-Robos con fuerza en domicilios  | 40           | 73           | 82,5        |
| 8.-Hurtos  | 643          | 1.149        | 78,7        |
| 9.-Sustracciones de vehículos  | 24           | 81           | 237,5       |
| 10.-Tráfico de drogas  | 30           | 65           | 116,7       |
| Resto de infracciones penales  | 1.458        | 1.766        | 21,1        |
| <b>TOTAL INFRACCIONES PENALES</b>  | <b>2.411</b> | <b>3.350</b> | <b>38,9</b> |

## INFRACCIONES PENALES REGISTRADAS EN CCAAs, PROVINCIAS, ISLAS, CAPITALS Y LOCALIDADES CON POBLACIÓN SUPERIOR A 20.000 HABITANTES

(Datos de Cuerpo Nacional de Policía, Guardia Civil, Ertzaintza, Mossos d'Esquadra, Policía Foral de Navarra y cuerpos de Policía Local que facilitan datos al Sistema Estadístico de Criminalidad)

Datos pendientes de consolidar

Municipio de Sant Antoni de Portmany

Acumulado enero a septiembre

| TIPOLOGÍA PENAL  | 2021         | 2022         | Var.% 22/21 |
|--|--------------|--------------|-------------|
| 1.-Homicidios dolosos y asesinatos consumados                              | 0            | 0            | 0,0         |
| 2.-Homicidios dolosos y asesinatos en grado tentativa                      | 0            | 0            | 0,0         |
| 3.-Delitos graves y menos graves de lesiones y riña tumultuaria            | 18           | 68           | 277,8       |
| 4.-Secuestro   | 0            | 0            | 0,0         |
| 5.-Delitos contra la libertad e indemnidad sexual                          | 19           | 24           | 26,3        |
| 5.1.-Agresión sexual con penetración                                       | 1            | 0            | -100,0      |
| 5.2.-Resto de delitos contra la libertad e indemnidad sexual               | 18           | 24           | 33,3        |
| 6.-Robos con violencia e intimidación                                      | 17           | 51           | 200,0       |
| 7.- Robos con fuerza en domicilios, establecimientos y otras instalaciones | 44           | 50           | 13,6        |
| 7.1.-Robos con fuerza en domicilios  | 32           | 35           | 9,4         |
| 8.-Hurtos  | 243          | 555          | 128,4       |
| 9.-Sustracciones de vehículos  | 43           | 74           | 72,1        |
| 10.-Tráfico de drogas  | 21           | 70           | 233,3       |
| Resto de infracciones penales  | 628          | 982          | 56,4        |
| <b>TOTAL INFRACCIONES PENALES</b>  | <b>1.033</b> | <b>1.874</b> | <b>81,4</b> |

## INFRACCIONES PENALES REGISTRADAS EN CCAAs, PROVINCIAS, ISLAS, CAPITALES Y LOCALIDADES CON POBLACIÓN SUPERIOR A 20.000 HABITANTES

(Datos de Cuerpo Nacional de Policía, Guardia Civil, Ertzaintza, Mossos d'Esquadra, Policía Foral de Navarra y cuerpos de Policía Local que facilitan datos al Sistema Estadístico de Criminalidad)

Datos pendientes de consolidar

Municipio de Sant Josep de sa Talaia

Acumulado enero a septiembre

| TIPOLOGÍA PENAL  | 2021         | 2022         | Var.% 22/21 |
|--|--------------|--------------|-------------|
| 1.-Homicidios dolosos y asesinatos consumados                              | 0            | 1            | 100,0       |
| 2.-Homicidios dolosos y asesinatos en grado tentativa                      | 0            | 0            | 0,0         |
| 3.-Delitos graves y menos graves de lesiones y riña tumultuaria            | 29           | 51           | 75,9        |
| 4.-Secuestro   | 1            | 0            | -100,0      |
| 5.-Delitos contra la libertad e indemnidad sexual                          | 18           | 33           | 83,3        |
| 5.1.-Agresión sexual con penetración                                       | 4            | 4            | 0,0         |
| 5.2.-Resto de delitos contra la libertad e indemnidad sexual               | 14           | 29           | 107,1       |
| 6.-Robos con violencia e intimidación                                      | 24           | 31           | 29,2        |
| 7.- Robos con fuerza en domicilios, establecimientos y otras instalaciones | 77           | 134          | 74,0        |
| 7.1.-Robos con fuerza en domicilios  | 71           | 108          | 52,1        |
| 8.-Hurtos  | 576          | 965          | 67,5        |
| 9.-Sustracciones de vehículos  | 55           | 82           | 49,1        |
| 10.-Tráfico de drogas  | 44           | 76           | 72,7        |
| Resto de infracciones penales  | 871          | 1.104        | 26,8        |
| <b>TOTAL INFRACCIONES PENALES</b>  | <b>1.695</b> | <b>2.477</b> | <b>46,1</b> |

## INFRACCIONES PENALES REGISTRADAS EN CCAAs, PROVINCIAS, ISLAS, CAPITALES Y LOCALIDADES CON POBLACIÓN SUPERIOR A 20.000 HABITANTES

(Datos de Cuerpo Nacional de Policía, Guardia Civil, Ertzaintza, Mossos d'Esquadra, Policía Foral de Navarra y cuerpos de Policía Local que facilitan datos al Sistema Estadístico de Criminalidad)

Datos pendientes de consolidar

Municipio de Santa Eulària des Riu

Acumulado enero a septiembre

| TIPOLOGÍA PENAL  | 2021         | 2022         | Var.% 22/21 |
|--|--------------|--------------|-------------|
| 1.-Homicidios dolosos y asesinatos consumados                              | 0            | 0            | 0,0         |
| 2.-Homicidios dolosos y asesinatos en grado tentativa                      | 1            | 0            | -100,0      |
| 3.-Delitos graves y menos graves de lesiones y riña tumultuaria            | 14           | 43           | 207,1       |
| 4.-Secuestro   | 1            | 0            | -100,0      |
| 5.-Delitos contra la libertad e indemnidad sexual                          | 16           | 25           | 56,3        |
| 5.1.-Agresión sexual con penetración                                       | 1            | 4            | 300,0       |
| 5.2.-Resto de delitos contra la libertad e indemnidad sexual               | 15           | 21           | 40,0        |
| 6.-Robos con violencia e intimidación                                      | 18           | 23           | 27,8        |
| 7.- Robos con fuerza en domicilios, establecimientos y otras instalaciones | 76           | 94           | 23,7        |
| 7.1.-Robos con fuerza en domicilios  | 60           | 67           | 11,7        |
| 8.-Hurtos  | 307          | 479          | 56,0        |
| 9.-Sustracciones de vehículos  | 42           | 53           | 26,2        |
| 10.-Tráfico de drogas  | 17           | 13           | -23,5       |
| Resto de infracciones penales  | 891          | 1.015        | 13,9        |
| <b>TOTAL INFRACCIONES PENALES</b>  | <b>1.383</b> | <b>1.745</b> | <b>26,2</b> |

## INFRACCIONES PENALES REGISTRADAS EN CCAAs, PROVINCIAS, ISLAS, CAPITALS Y LOCALIDADES CON POBLACIÓN SUPERIOR A 20.000 HABITANTES

(Datos de Cuerpo Nacional de Policía, Guardia Civil, Ertzaintza, Mossos d'Esquadra, Policía Foral de Navarra y cuerpos de Policía Local que facilitan datos al Sistema Estadístico de Criminalidad)

Datos pendientes de consolidar

Isla de Mallorca

Acumulado enero a septiembre

| TIPOLOGÍA PENAL  | 2021          | 2022          | Var.% 22/21 |
|--|---------------|---------------|-------------|
| 1.-Homicidios dolosos y asesinatos consumados                              | 5             | 2             | -60,0       |
| 2.-Homicidios dolosos y asesinatos en grado tentativa                      | 23            | 24            | 4,3         |
| 3.-Delitos graves y menos graves de lesiones y riña tumultuaria            | 418           | 761           | 82,1        |
| 4.-Secuestro   | 2             | 3             | 50,0        |
| 5.-Delitos contra la libertad e indemnidad sexual                          | 465           | 579           | 24,5        |
| 5.1.-Agresión sexual con penetración                                       | 39            | 62            | 59,0        |
| 5.2.-Resto de delitos contra la libertad e indemnidad sexual               | 426           | 517           | 21,4        |
| 6.-Robos con violencia e intimidación                                      | 516           | 817           | 58,3        |
| 7.- Robos con fuerza en domicilios, establecimientos y otras instalaciones | 1.423         | 1.553         | 9,1         |
| 7.1.-Robos con fuerza en domicilios  | 1.063         | 1.205         | 13,4        |
| 8.-Hurtos  | 10.215        | 15.979        | 56,4        |
| 9.-Sustracciones de vehículos  | 550           | 794           | 44,4        |
| 10.-Tráfico de drogas  | 154           | 238           | 54,5        |
| Resto de infracciones penales  | 22.810        | 24.948        | 9,4         |
| <b>TOTAL INFRACCIONES PENALES</b>  | <b>36.581</b> | <b>45.698</b> | <b>24,9</b> |



## INFRACCIONES PENALES REGISTRADAS EN CCAAs, PROVINCIAS, ISLAS, CAPITALES Y LOCALIDADES CON POBLACIÓN SUPERIOR A 20.000 HABITANTES

(Datos de Cuerpo Nacional de Policía, Guardia Civil, Ertzaintza, Mossos d'Esquadra, Policía Foral de Navarra y cuerpos de Policía Local que facilitan datos al Sistema Estadístico de Criminalidad)

Datos pendientes de consolidar

Municipio de Alcudia

Acumulado enero a septiembre

| TIPOLOGÍA PENAL  | 2021       | 2022         | Var.% 22/21 |
|--|------------|--------------|-------------|
| 1.-Homicidios dolosos y asesinatos consumados                              | 0          | 0            | 0,0         |
| 2.-Homicidios dolosos y asesinatos en grado tentativa                      | 0          | 1            | 100,0       |
| 3.-Delitos graves y menos graves de lesiones y riña tumultuaria            | 17         | 47           | 176,5       |
| 4.-Secuestro   | 0          | 0            | 0,0         |
| 5.-Delitos contra la libertad e indemnidad sexual                          | 11         | 13           | 18,2        |
| 5.1.-Agresión sexual con penetración                                       | 0          | 0            | 0,0         |
| 5.2.-Resto de delitos contra la libertad e indemnidad sexual               | 11         | 13           | 18,2        |
| 6.-Robos con violencia e intimidación                                      | 5          | 15           | 200,0       |
| 7.- Robos con fuerza en domicilios, establecimientos y otras instalaciones | 56         | 75           | 33,9        |
| 7.1.-Robos con fuerza en domicilios  | 41         | 51           | 24,4        |
| 8.-Hurtos  | 266        | 394          | 48,1        |
| 9.-Sustracciones de vehículos  | 5          | 3            | -40,0       |
| 10.-Tráfico de drogas  | 3          | 8            | 166,7       |
| Resto de infracciones penales  | 550        | 560          | 1,8         |
| <b>TOTAL INFRACCIONES PENALES</b>  | <b>913</b> | <b>1.116</b> | <b>22,2</b> |

## INFRACCIONES PENALES REGISTRADAS EN CCAAs, PROVINCIAS, ISLAS, CAPITALES Y LOCALIDADES CON POBLACIÓN SUPERIOR A 20.000 HABITANTES

(Datos de Cuerpo Nacional de Policía, Guardia Civil, Ertzaintza, Mossos d'Esquadra, Policía Foral de Navarra y cuerpos de Policía Local que facilitan datos al Sistema Estadístico de Criminalidad)

Datos pendientes de consolidar

Municipio de Calvià

Acumulado enero a septiembre

| TIPOLOGÍA PENAL  | 2021         | 2022         | Var.% 22/21 |
|--|--------------|--------------|-------------|
| 1.-Homicidios dolosos y asesinatos consumados                              | 0            | 0            | 0,0         |
| 2.-Homicidios dolosos y asesinatos en grado tentativa                      | 2            | 1            | -50,0       |
| 3.-Delitos graves y menos graves de lesiones y riña tumultuaria            | 27           | 82           | 203,7       |
| 4.-Secuestro   | 0            | 0            | 0,0         |
| 5.-Delitos contra la libertad e indemnidad sexual                          | 36           | 70           | 94,4        |
| 5.1.-Agresión sexual con penetración                                       | 7            | 11           | 57,1        |
| 5.2.-Resto de delitos contra la libertad e indemnidad sexual               | 29           | 59           | 103,4       |
| 6.-Robos con violencia e intimidación                                      | 70           | 135          | 92,9        |
| 7.- Robos con fuerza en domicilios, establecimientos y otras instalaciones | 109          | 145          | 33,0        |
| 7.1.-Robos con fuerza en domicilios  | 87           | 122          | 40,2        |
| 8.-Hurtos  | 859          | 1.869        | 117,6       |
| 9.-Sustracciones de vehículos  | 20           | 20           | 0,0         |
| 10.-Tráfico de drogas  | 13           | 71           | 446,2       |
| Resto de infracciones penales  | 1.638        | 2.077        | 26,8        |
| <b>TOTAL INFRACCIONES PENALES</b>  | <b>2.774</b> | <b>4.470</b> | <b>61,1</b> |

## INFRACCIONES PENALES REGISTRADAS EN CCAAs, PROVINCIAS, ISLAS, CAPITALS Y LOCALIDADES CON POBLACIÓN SUPERIOR A 20.000 HABITANTES

(Datos de Cuerpo Nacional de Policía, Guardia Civil, Ertzaintza, Mossos d'Esquadra, Policía Foral de Navarra y cuerpos de Policía Local que facilitan datos al Sistema Estadístico de Criminalidad)

Datos pendientes de consolidar

Municipio de Inca

Acumulado enero a septiembre

| TIPOLOGÍA PENAL  | 2021         | 2022       | Var.% 22/21  |
|--|--------------|------------|--------------|
| 1.-Homicidios dolosos y asesinatos consumados                              | 1            | 0          | -100,0       |
| 2.-Homicidios dolosos y asesinatos en grado tentativa                      | 0            | 1          | 100,0        |
| 3.-Delitos graves y menos graves de lesiones y riña tumultuaria            | 14           | 36         | 157,1        |
| 4.-Secuestro   | 0            | 0          | 0,0          |
| 5.-Delitos contra la libertad e indemnidad sexual                          | 27           | 23         | -14,8        |
| 5.1.-Agresión sexual con penetración                                       | 0            | 2          | 100,0        |
| 5.2.-Resto de delitos contra la libertad e indemnidad sexual               | 27           | 21         | -22,2        |
| 6.-Robos con violencia e intimidación                                      | 16           | 19         | 18,8         |
| 7.- Robos con fuerza en domicilios, establecimientos y otras instalaciones | 40           | 53         | 32,5         |
| 7.1.-Robos con fuerza en domicilios  | 26           | 46         | 76,9         |
| 8.-Hurtos  | 149          | 156        | 4,7          |
| 9.-Sustracciones de vehículos  | 9            | 9          | 0,0          |
| 10.-Tráfico de drogas  | 6            | 3          | -50,0        |
| Resto de infracciones penales  | 796          | 645        | -19,0        |
| <b>TOTAL INFRACCIONES PENALES</b>  | <b>1.058</b> | <b>945</b> | <b>-10,7</b> |

## INFRACCIONES PENALES REGISTRADAS EN CCAAs, PROVINCIAS, ISLAS, CAPITALES Y LOCALIDADES CON POBLACIÓN SUPERIOR A 20.000 HABITANTES

(Datos de Cuerpo Nacional de Policía, Guardia Civil, Ertzaintza, Mossos d'Esquadra, Policía Foral de Navarra y cuerpos de Policía Local que facilitan datos al Sistema Estadístico de Criminalidad)

Datos pendientes de consolidar

Municipio de Lluçmajor

Acumulado enero a septiembre

| TIPOLOGÍA PENAL  | 2021         | 2022         | Var.% 22/21 |
|--|--------------|--------------|-------------|
| 1.-Homicidios dolosos y asesinatos consumados                              | 0            | 0            | 0,0         |
| 2.-Homicidios dolosos y asesinatos en grado tentativa                      | 0            | 0            | 0,0         |
| 3.-Delitos graves y menos graves de lesiones y riña tumultuaria            | 16           | 26           | 62,5        |
| 4.-Secuestro   | 0            | 0            | 0,0         |
| 5.-Delitos contra la libertad e indemnidad sexual                          | 19           | 26           | 36,8        |
| 5.1.-Agresión sexual con penetración                                       | 1            | 2            | 100,0       |
| 5.2.-Resto de delitos contra la libertad e indemnidad sexual               | 18           | 24           | 33,3        |
| 6.-Robos con violencia e intimidación                                      | 18           | 21           | 16,7        |
| 7.- Robos con fuerza en domicilios, establecimientos y otras instalaciones | 88           | 70           | -20,5       |
| 7.1.-Robos con fuerza en domicilios  | 76           | 64           | -15,8       |
| 8.-Hurtos  | 312          | 479          | 53,5        |
| 9.-Sustracciones de vehículos  | 15           | 13           | -13,3       |
| 10.-Tráfico de drogas  | 7            | 5            | -28,6       |
| Resto de infracciones penales  | 1.064        | 1.036        | -2,6        |
| <b>TOTAL INFRACCIONES PENALES</b>  | <b>1.539</b> | <b>1.676</b> | <b>8,9</b>  |

## INFRACCIONES PENALES REGISTRADAS EN CCAAs, PROVINCIAS, ISLAS, CAPITALS Y LOCALIDADES CON POBLACIÓN SUPERIOR A 20.000 HABITANTES

(Datos de Cuerpo Nacional de Policía, Guardia Civil, Ertzaintza, Mossos d'Esquadra, Policía Foral de Navarra y cuerpos de Policía Local que facilitan datos al Sistema Estadístico de Criminalidad)

Datos pendientes de consolidar

Municipio de Manacor

Acumulado enero a septiembre

| TIPOLOGÍA PENAL  | 2021         | 2022         | Var.% 22/21 |
|--|--------------|--------------|-------------|
| 1.-Homicidios dolosos y asesinatos consumados                              | 0            | 0            | 0,0         |
| 2.-Homicidios dolosos y asesinatos en grado tentativa                      | 0            | 1            | 100,0       |
| 3.-Delitos graves y menos graves de lesiones y riña tumultuaria            | 11           | 18           | 63,6        |
| 4.-Secuestro   | 0            | 0            | 0,0         |
| 5.-Delitos contra la libertad e indemnidad sexual                          | 22           | 22           | 0,0         |
| 5.1.-Agresión sexual con penetración                                       | 2            | 0            | -100,0      |
| 5.2.-Resto de delitos contra la libertad e indemnidad sexual               | 20           | 22           | 10,0        |
| 6.-Robos con violencia e intimidación                                      | 9            | 15           | 66,7        |
| 7.- Robos con fuerza en domicilios, establecimientos y otras instalaciones | 80           | 77           | -3,8        |
| 7.1.-Robos con fuerza en domicilios  | 57           | 53           | -7,0        |
| 8.-Hurtos  | 227          | 297          | 30,8        |
| 9.-Sustracciones de vehículos  | 18           | 16           | -11,1       |
| 10.-Tráfico de drogas  | 6            | 9            | 50,0        |
| Resto de infracciones penales  | 836          | 896          | 7,2         |
| <b>TOTAL INFRACCIONES PENALES</b>  | <b>1.209</b> | <b>1.351</b> | <b>11,7</b> |

## INFRACCIONES PENALES REGISTRADAS EN CCAAs, PROVINCIAS, ISLAS, CAPITALS Y LOCALIDADES CON POBLACIÓN SUPERIOR A 20.000 HABITANTES

(Datos de Cuerpo Nacional de Policía, Guardia Civil, Ertzaintza, Mossos d'Esquadra, Policía Foral de Navarra y cuerpos de Policía Local que facilitan datos al Sistema Estadístico de Criminalidad)

Datos pendientes de consolidar

Municipio de Marratxí

Acumulado enero a septiembre

| TIPOLOGÍA PENAL  | 2021       | 2022         | Var.% 22/21 |
|--|------------|--------------|-------------|
| 1.-Homicidios dolosos y asesinatos consumados                              | 0          | 0            | 0,0         |
| 2.-Homicidios dolosos y asesinatos en grado tentativa                      | 0          | 0            | 0,0         |
| 3.-Delitos graves y menos graves de lesiones y riña tumultuaria            | 5          | 8            | 60,0        |
| 4.-Secuestro   | 0          | 0            | 0,0         |
| 5.-Delitos contra la libertad e indemnidad sexual                          | 5          | 9            | 80,0        |
| 5.1.-Agresión sexual con penetración                                       | 0          | 0            | 0,0         |
| 5.2.-Resto de delitos contra la libertad e indemnidad sexual               | 5          | 9            | 80,0        |
| 6.-Robos con violencia e intimidación                                      | 4          | 4            | 0,0         |
| 7.- Robos con fuerza en domicilios, establecimientos y otras instalaciones | 20         | 26           | 30,0        |
| 7.1.-Robos con fuerza en domicilios  | 16         | 20           | 25,0        |
| 8.-Hurtos  | 221        | 259          | 17,2        |
| 9.-Sustracciones de vehículos  | 9          | 7            | -22,2       |
| 10.-Tráfico de drogas  | 0          | 1            | 100,0       |
| Resto de infracciones penales  | 683        | 742          | 8,6         |
| <b>TOTAL INFRACCIONES PENALES</b>  | <b>947</b> | <b>1.056</b> | <b>11,5</b> |

## INFRACCIONES PENALES REGISTRADAS EN CCAAs, PROVINCIAS, ISLAS, CAPITALS Y LOCALIDADES CON POBLACIÓN SUPERIOR A 20.000 HABITANTES

(Datos de Cuerpo Nacional de Policía, Guardia Civil, Ertzaintza, Mossos d'Esquadra, Policía Foral de Navarra y cuerpos de Policía Local que facilitan datos al Sistema Estadístico de Criminalidad)

Datos pendientes de consolidar

Municipio de Palma

Acumulado enero a septiembre

| TIPOLOGÍA PENAL  | 2021          | 2022          | Var.% 22/21 |
|--|---------------|---------------|-------------|
| 1.-Homicidios dolosos y asesinatos consumados                              | 2             | 2             | 0,0         |
| 2.-Homicidios dolosos y asesinatos en grado tentativa                      | 19            | 20            | 5,3         |
| 3.-Delitos graves y menos graves de lesiones y riña tumultuaria            | 258           | 319           | 23,6        |
| 4.-Secuestro   | 2             | 3             | 50,0        |
| 5.-Delitos contra la libertad e indemnidad sexual                          | 243           | 295           | 21,4        |
| 5.1.-Agresión sexual con penetración                                       | 19            | 32            | 68,4        |
| 5.2.-Resto de delitos contra la libertad e indemnidad sexual               | 224           | 263           | 17,4        |
| 6.-Robos con violencia e intimidación                                      | 360           | 549           | 52,5        |
| 7.- Robos con fuerza en domicilios, establecimientos y otras instalaciones | 462           | 504           | 9,1         |
| 7.1.-Robos con fuerza en domicilios  | 304           | 357           | 17,4        |
| 8.-Hurtos  | 6.560         | 10.478        | 59,7        |
| 9.-Sustracciones de vehículos  | 415           | 670           | 61,4        |
| 10.-Tráfico de drogas  | 91            | 109           | 19,8        |
| Resto de infracciones penales  | 12.285        | 13.734        | 11,8        |
| <b>TOTAL INFRACCIONES PENALES</b>  | <b>20.697</b> | <b>26.683</b> | <b>28,9</b> |

## INFRACCIONES PENALES REGISTRADAS EN CCAAs, PROVINCIAS, ISLAS, CAPITALS Y LOCALIDADES CON POBLACIÓN SUPERIOR A 20.000 HABITANTES

(Datos de Cuerpo Nacional de Policía, Guardia Civil, Ertzaintza, Mossos d'Esquadra, Policía Foral de Navarra y cuerpos de Policía Local que facilitan datos al Sistema Estadístico de Criminalidad)

Datos pendientes de consolidar

Isla de Menorca

Acumulado enero a septiembre

| TIPOLOGÍA PENAL  | 2021         | 2022         | Var.% 22/21 |
|--|--------------|--------------|-------------|
| 1.-Homicidios dolosos y asesinatos consumados                              | 0            | 0            | 0,0         |
| 2.-Homicidios dolosos y asesinatos en grado tentativa                      | 1            | 1            | 0,0         |
| 3.-Delitos graves y menos graves de lesiones y riña tumultuaria            | 37           | 49           | 32,4        |
| 4.-Secuestro   | 0            | 0            | 0,0         |
| 5.-Delitos contra la libertad e indemnidad sexual                          | 25           | 37           | 48,0        |
| 5.1.-Agresión sexual con penetración                                       | 4            | 4            | 0,0         |
| 5.2.-Resto de delitos contra la libertad e indemnidad sexual               | 21           | 33           | 57,1        |
| 6.-Robos con violencia e intimidación                                      | 19           | 11           | -42,1       |
| 7.- Robos con fuerza en domicilios, establecimientos y otras instalaciones | 118          | 150          | 27,1        |
| 7.1.-Robos con fuerza en domicilios  | 87           | 84           | -3,4        |
| 8.-Hurtos  | 527          | 671          | 27,3        |
| 9.-Sustracciones de vehículos  | 31           | 35           | 12,9        |
| 10.-Tráfico de drogas  | 19           | 16           | -15,8       |
| Resto de infracciones penales  | 1.854        | 2.193        | 18,3        |
| <b>TOTAL INFRACCIONES PENALES</b>  | <b>2.631</b> | <b>3.163</b> | <b>20,2</b> |



## INFRACCIONES PENALES REGISTRADAS EN CCAAs, PROVINCIAS, ISLAS, CAPITALES Y LOCALIDADES CON POBLACIÓN SUPERIOR A 20.000 HABITANTES

(Datos de Cuerpo Nacional de Policía, Guardia Civil, Ertzaintza, Mossos d'Esquadra, Policía Foral de Navarra y cuerpos de Policía Local que facilitan datos al Sistema Estadístico de Criminalidad)

Datos pendientes de consolidar

Municipio de Ciutadella de Menorca

Acumulado enero a septiembre

| TIPOLOGÍA PENAL  | 2021         | 2022         | Var.% 22/21 |
|--|--------------|--------------|-------------|
| 1.-Homicidios dolosos y asesinatos consumados                              | 0            | 0            | 0,0         |
| 2.-Homicidios dolosos y asesinatos en grado tentativa                      | 0            | 1            | 100,0       |
| 3.-Delitos graves y menos graves de lesiones y riña tumultuaria            | 16           | 16           | 0,0         |
| 4.-Secuestro   | 0            | 0            | 0,0         |
| 5.-Delitos contra la libertad e indemnidad sexual                          | 7            | 15           | 114,3       |
| 5.1.-Agresión sexual con penetración                                       | 2            | 2            | 0,0         |
| 5.2.-Resto de delitos contra la libertad e indemnidad sexual               | 5            | 13           | 160,0       |
| 6.-Robos con violencia e intimidación                                      | 8            | 4            | -50,0       |
| 7.- Robos con fuerza en domicilios, establecimientos y otras instalaciones | 41           | 74           | 80,5        |
| 7.1.-Robos con fuerza en domicilios  | 32           | 42           | 31,3        |
| 8.-Hurtos  | 267          | 344          | 28,8        |
| 9.-Sustracciones de vehículos  | 14           | 19           | 35,7        |
| 10.-Tráfico de drogas  | 7            | 4            | -42,9       |
| Resto de infracciones penales  | 667          | 797          | 19,5        |
| <b>TOTAL INFRACCIONES PENALES</b>  | <b>1.027</b> | <b>1.274</b> | <b>24,1</b> |

## INFRACCIONES PENALES REGISTRADAS EN CCAAs, PROVINCIAS, ISLAS, CAPITALES Y LOCALIDADES CON POBLACIÓN SUPERIOR A 20.000 HABITANTES

(Datos de Cuerpo Nacional de Policía, Guardia Civil, Ertzaintza, Mossos d'Esquadra, Policía Foral de Navarra y cuerpos de Policía Local que facilitan datos al Sistema Estadístico de Criminalidad)

Datos pendientes de consolidar

Municipio de Maó-Mahón

Acumulado enero a septiembre

| TIPOLOGÍA PENAL  | 2021       | 2022         | Var.% 22/21 |
|--|------------|--------------|-------------|
| 1.-Homicidios dolosos y asesinatos consumados                              | 0          | 0            | 0,0         |
| 2.-Homicidios dolosos y asesinatos en grado tentativa                      | 1          | 0            | -100,0      |
| 3.-Delitos graves y menos graves de lesiones y riña tumultuaria            | 14         | 24           | 71,4        |
| 4.-Secuestro   | 0          | 0            | 0,0         |
| 5.-Delitos contra la libertad e indemnidad sexual                          | 10         | 13           | 30,0        |
| 5.1.-Agresión sexual con penetración                                       | 0          | 2            | 100,0       |
| 5.2.-Resto de delitos contra la libertad e indemnidad sexual               | 10         | 11           | 10,0        |
| 6.-Robos con violencia e intimidación                                      | 5          | 7            | 40,0        |
| 7.- Robos con fuerza en domicilios, establecimientos y otras instalaciones | 36         | 26           | -27,8       |
| 7.1.-Robos con fuerza en domicilios  | 19         | 11           | -42,1       |
| 8.-Hurtos  | 135        | 162          | 20,0        |
| 9.-Sustracciones de vehículos  | 12         | 10           | -16,7       |
| 10.-Tráfico de drogas  | 10         | 12           | 20,0        |
| Resto de infracciones penales  | 660        | 790          | 19,7        |
| <b>TOTAL INFRACCIONES PENALES</b>  | <b>883</b> | <b>1.044</b> | <b>18,2</b> |

## INFRACCIONES PENALES REGISTRADAS EN CCAAs, PROVINCIAS, ISLAS, CAPITALES Y LOCALIDADES CON POBLACIÓN SUPERIOR A 20.000 HABITANTES

(Datos de Cuerpo Nacional de Policía, Guardia Civil, Ertzaintza, Mossos d'Esquadra, Policía Foral de Navarra y cuerpos de Policía Local que facilitan datos al Sistema Estadístico de Criminalidad)

Datos pendientes de consolidar

### CANARIAS

Acumulado enero a septiembre

| TIPOLOGÍA PENAL  | 2021          | 2022          | Var.% 22/21 |
|--|---------------|---------------|-------------|
| 1.-Homicidios dolosos y asesinatos consumados                              | 11            | 11            | 0,0         |
| 2.-Homicidios dolosos y asesinatos en grado tentativa                      | 25            | 34            | 36,0        |
| 3.-Delitos graves y menos graves de lesiones y riña tumultuaria            | 781           | 929           | 19,0        |
| 4.-Secuestro   | 0             | 1             | 100,0       |
| 5.-Delitos contra la libertad e indemnidad sexual                          | 690           | 876           | 27,0        |
| 5.1.-Agresión sexual con penetración                                       | 69            | 105           | 52,2        |
| 5.2.-Resto de delitos contra la libertad e indemnidad sexual               | 621           | 771           | 24,2        |
| 6.-Robos con violencia e intimidación                                      | 916           | 1.213         | 32,4        |
| 7.- Robos con fuerza en domicilios, establecimientos y otras instalaciones | 2.554         | 2.727         | 6,8         |
| 7.1.-Robos con fuerza en domicilios  | 1.827         | 1.802         | -1,4        |
| 8.-Hurtos  | 11.923        | 17.493        | 46,7        |
| 9.-Sustracciones de vehículos  | 724           | 903           | 24,7        |
| 10.-Tráfico de drogas  | 416           | 590           | 41,8        |
| Resto de infracciones penales  | 41.338        | 46.276        | 11,9        |
| <b>TOTAL INFRACCIONES PENALES</b>  | <b>59.378</b> | <b>71.053</b> | <b>19,7</b> |

## INFRACCIONES PENALES REGISTRADAS EN CCAAs, PROVINCIAS, ISLAS, CAPITALS Y LOCALIDADES CON POBLACIÓN SUPERIOR A 20.000 HABITANTES

(Datos de Cuerpo Nacional de Policía, Guardia Civil, Ertzaintza, Mossos d'Esquadra, Policía Foral de Navarra y cuerpos de Policía Local que facilitan datos al Sistema Estadístico de Criminalidad)

Datos pendientes de consolidar

Provincia de PALMAS (LAS)

Acumulado enero a septiembre

| TIPOLOGÍA PENAL  | 2021          | 2022          | Var.% 22/21 |
|--|---------------|---------------|-------------|
| 1.-Homicidios dolosos y asesinatos consumados                              | 6             | 5             | -16,7       |
| 2.-Homicidios dolosos y asesinatos en grado tentativa                      | 15            | 26            | 73,3        |
| 3.-Delitos graves y menos graves de lesiones y riña tumultuaria            | 413           | 488           | 18,2        |
| 4.-Secuestro   | 0             | 1             | 100,0       |
| 5.-Delitos contra la libertad e indemnidad sexual                          | 424           | 499           | 17,7        |
| 5.1.-Agresión sexual con penetración                                       | 41            | 54            | 31,7        |
| 5.2.-Resto de delitos contra la libertad e indemnidad sexual               | 383           | 445           | 16,2        |
| 6.-Robos con violencia e intimidación                                      | 533           | 671           | 25,9        |
| 7.- Robos con fuerza en domicilios, establecimientos y otras instalaciones | 1.338         | 1.353         | 1,1         |
| 7.1.-Robos con fuerza en domicilios  | 886           | 787           | -11,2       |
| 8.-Hurtos  | 6.752         | 8.581         | 27,1        |
| 9.-Sustracciones de vehículos  | 418           | 526           | 25,8        |
| 10.-Tráfico de drogas  | 256           | 379           | 48,0        |
| Resto de infracciones penales  | 24.200        | 26.682        | 10,3        |
| <b>TOTAL INFRACCIONES PENALES</b>  | <b>34.355</b> | <b>39.211</b> | <b>14,1</b> |

## INFRACCIONES PENALES REGISTRADAS EN CCAAs, PROVINCIAS, ISLAS, CAPITALES Y LOCALIDADES CON POBLACIÓN SUPERIOR A 20.000 HABITANTES

(Datos de Cuerpo Nacional de Policía, Guardia Civil, Ertzaintza, Mossos d'Esquadra, Policía Foral de Navarra y cuerpos de Policía Local que facilitan datos al Sistema Estadístico de Criminalidad)

Datos pendientes de consolidar

Isla de Fuerteventura

Acumulado enero a septiembre

| TIPOLOGÍA PENAL  | 2021         | 2022         | Var.% 22/21 |
|--|--------------|--------------|-------------|
| 1.-Homicidios dolosos y asesinatos consumados                              | 0            | 0            | 0,0         |
| 2.-Homicidios dolosos y asesinatos en grado tentativa                      | 0            | 4            | 100,0       |
| 3.-Delitos graves y menos graves de lesiones y riña tumultuaria            | 62           | 98           | 58,1        |
| 4.-Secuestro   | 0            | 0            | 0,0         |
| 5.-Delitos contra la libertad e indemnidad sexual                          | 41           | 60           | 46,3        |
| 5.1.-Agresión sexual con penetración                                       | 2            | 3            | 50,0        |
| 5.2.-Resto de delitos contra la libertad e indemnidad sexual               | 39           | 57           | 46,2        |
| 6.-Robos con violencia e intimidación                                      | 27           | 43           | 59,3        |
| 7.- Robos con fuerza en domicilios, establecimientos y otras instalaciones | 144          | 137          | -4,9        |
| 7.1.-Robos con fuerza en domicilios  | 113          | 101          | -10,6       |
| 8.-Hurtos  | 625          | 1.003        | 60,5        |
| 9.-Sustracciones de vehículos  | 26           | 44           | 69,2        |
| 10.-Tráfico de drogas  | 20           | 27           | 35,0        |
| Resto de infracciones penales  | 2.614        | 2.985        | 14,2        |
| <b>TOTAL INFRACCIONES PENALES</b>  | <b>3.559</b> | <b>4.401</b> | <b>23,7</b> |

## INFRACCIONES PENALES REGISTRADAS EN CCAAs, PROVINCIAS, ISLAS, CAPITALES Y LOCALIDADES CON POBLACIÓN SUPERIOR A 20.000 HABITANTES

(Datos de Cuerpo Nacional de Policía, Guardia Civil, Ertzaintza, Mossos d'Esquadra, Policía Foral de Navarra y cuerpos de Policía Local que facilitan datos al Sistema Estadístico de Criminalidad)

Datos pendientes de consolidar

Municipio de Oliva (La)

Acumulado enero a septiembre

| TIPOLOGÍA PENAL  | 2021       | 2022         | Var.% 22/21 |
|--|------------|--------------|-------------|
| 1.-Homicidios dolosos y asesinatos consumados                              | 0          | 0            | 0,0         |
| 2.-Homicidios dolosos y asesinatos en grado tentativa                      | 0          | 2            | 100,0       |
| 3.-Delitos graves y menos graves de lesiones y riña tumultuaria            | 17         | 33           | 94,1        |
| 4.-Secuestro   | 0          | 0            | 0,0         |
| 5.-Delitos contra la libertad e indemnidad sexual                          | 10         | 23           | 130,0       |
| 5.1.-Agresión sexual con penetración                                       | 0          | 0            | 0,0         |
| 5.2.-Resto de delitos contra la libertad e indemnidad sexual               | 10         | 23           | 130,0       |
| 6.-Robos con violencia e intimidación                                      | 8          | 14           | 75,0        |
| 7.- Robos con fuerza en domicilios, establecimientos y otras instalaciones | 58         | 36           | -37,9       |
| 7.1.-Robos con fuerza en domicilios  | 46         | 30           | -34,8       |
| 8.-Hurtos  | 191        | 416          | 117,8       |
| 9.-Sustracciones de vehículos  | 1          | 4            | 300,0       |
| 10.-Tráfico de drogas  | 3          | 10           | 233,3       |
| Resto de infracciones penales  | 616        | 787          | 27,8        |
| <b>TOTAL INFRACCIONES PENALES</b>  | <b>904</b> | <b>1.325</b> | <b>46,6</b> |

## INFRACCIONES PENALES REGISTRADAS EN CCAAs, PROVINCIAS, ISLAS, CAPITALES Y LOCALIDADES CON POBLACIÓN SUPERIOR A 20.000 HABITANTES

(Datos de Cuerpo Nacional de Policía, Guardia Civil, Ertzaintza, Mossos d'Esquadra, Policía Foral de Navarra y cuerpos de Policía Local que facilitan datos al Sistema Estadístico de Criminalidad)

Datos pendientes de consolidar

Municipio de Pájara

Acumulado enero a septiembre

| TIPOLOGÍA PENAL  | 2021       | 2022       | Var.% 22/21 |
|--|------------|------------|-------------|
| 1.-Homicidios dolosos y asesinatos consumados                              | 0          | 0          | 0,0         |
| 2.-Homicidios dolosos y asesinatos en grado tentativa                      | 0          | 0          | 0,0         |
| 3.-Delitos graves y menos graves de lesiones y riña tumultuaria            | 7          | 15         | 114,3       |
| 4.-Secuestro   | 0          | 0          | 0,0         |
| 5.-Delitos contra la libertad e indemnidad sexual                          | 11         | 7          | -36,4       |
| 5.1.-Agresión sexual con penetración                                       | 1          | 0          | -100,0      |
| 5.2.-Resto de delitos contra la libertad e indemnidad sexual               | 10         | 7          | -30,0       |
| 6.-Robos con violencia e intimidación                                      | 2          | 6          | 200,0       |
| 7.- Robos con fuerza en domicilios, establecimientos y otras instalaciones | 28         | 24         | -14,3       |
| 7.1.-Robos con fuerza en domicilios  | 19         | 17         | -10,5       |
| 8.-Hurtos  | 128        | 143        | 11,7        |
| 9.-Sustracciones de vehículos  | 0          | 1          | 100,0       |
| 10.-Tráfico de drogas  | 5          | 9          | 80,0        |
| Resto de infracciones penales  | 462        | 487        | 5,4         |
| <b>TOTAL INFRACCIONES PENALES</b>  | <b>643</b> | <b>692</b> | <b>7,6</b>  |

## INFRACCIONES PENALES REGISTRADAS EN CCAAs, PROVINCIAS, ISLAS, CAPITALES Y LOCALIDADES CON POBLACIÓN SUPERIOR A 20.000 HABITANTES

(Datos de Cuerpo Nacional de Policía, Guardia Civil, Ertzaintza, Mossos d'Esquadra, Policía Foral de Navarra y cuerpos de Policía Local que facilitan datos al Sistema Estadístico de Criminalidad)

Datos pendientes de consolidar

Municipio de Puerto del Rosario

Acumulado enero a septiembre

| TIPOLOGÍA PENAL  | 2021         | 2022         | Var.% 22/21 |
|--|--------------|--------------|-------------|
| 1.-Homicidios dolosos y asesinatos consumados                              | 0            | 0            | 0,0         |
| 2.-Homicidios dolosos y asesinatos en grado tentativa                      | 0            | 2            | 100,0       |
| 3.-Delitos graves y menos graves de lesiones y riña tumultuaria            | 26           | 27           | 3,8         |
| 4.-Secuestro   | 0            | 0            | 0,0         |
| 5.-Delitos contra la libertad e indemnidad sexual                          | 13           | 17           | 30,8        |
| 5.1.-Agresión sexual con penetración                                       | 1            | 3            | 200,0       |
| 5.2.-Resto de delitos contra la libertad e indemnidad sexual               | 12           | 14           | 16,7        |
| 6.-Robos con violencia e intimidación                                      | 14           | 17           | 21,4        |
| 7.- Robos con fuerza en domicilios, establecimientos y otras instalaciones | 32           | 42           | 31,3        |
| 7.1.-Robos con fuerza en domicilios  | 26           | 25           | -3,8        |
| 8.-Hurtos  | 211          | 335          | 58,8        |
| 9.-Sustracciones de vehículos  | 22           | 37           | 68,2        |
| 10.-Tráfico de drogas  | 8            | 5            | -37,5       |
| Resto de infracciones penales  | 924          | 1.085        | 17,4        |
| <b>TOTAL INFRACCIONES PENALES</b>  | <b>1.250</b> | <b>1.567</b> | <b>25,4</b> |



## INFRACCIONES PENALES REGISTRADAS EN CCAAs, PROVINCIAS, ISLAS, CAPITALS Y LOCALIDADES CON POBLACIÓN SUPERIOR A 20.000 HABITANTES

(Datos de Cuerpo Nacional de Policía, Guardia Civil, Ertzaintza, Mossos d'Esquadra, Policía Foral de Navarra y cuerpos de Policía Local que facilitan datos al Sistema Estadístico de Criminalidad)

Datos pendientes de consolidar

Isla de Gran Canaria

Acumulado enero a septiembre

| TIPOLOGÍA PENAL  | 2021          | 2022          | Var.% 22/21 |
|--|---------------|---------------|-------------|
| 1.-Homicidios dolosos y asesinatos consumados                              | 6             | 3             | -50,0       |
| 2.-Homicidios dolosos y asesinatos en grado tentativa                      | 13            | 19            | 46,2        |
| 3.-Delitos graves y menos graves de lesiones y riña tumultuaria            | 270           | 302           | 11,9        |
| 4.-Secuestro   | 0             | 1             | 100,0       |
| 5.-Delitos contra la libertad e indemnidad sexual                          | 346           | 384           | 11,0        |
| 5.1.-Agresión sexual con penetración                                       | 38            | 44            | 15,8        |
| 5.2.-Resto de delitos contra la libertad e indemnidad sexual               | 308           | 340           | 10,4        |
| 6.-Robos con violencia e intimidación                                      | 437           | 550           | 25,9        |
| 7.- Robos con fuerza en domicilios, establecimientos y otras instalaciones | 905           | 955           | 5,5         |
| 7.1.-Robos con fuerza en domicilios  | 599           | 569           | -5,0        |
| 8.-Hurtos  | 5.145         | 6.612         | 28,5        |
| 9.-Sustracciones de vehículos  | 357           | 437           | 22,4        |
| 10.-Tráfico de drogas  | 196           | 284           | 44,9        |
| Resto de infracciones penales  | 18.719        | 20.580        | 9,9         |
| <b>TOTAL INFRACCIONES PENALES</b>  | <b>26.394</b> | <b>30.127</b> | <b>14,1</b> |

## INFRACCIONES PENALES REGISTRADAS EN CCAAs, PROVINCIAS, ISLAS, CAPITALES Y LOCALIDADES CON POBLACIÓN SUPERIOR A 20.000 HABITANTES

(Datos de Cuerpo Nacional de Policía, Guardia Civil, Ertzaintza, Mossos d'Esquadra, Policía Foral de Navarra y cuerpos de Policía Local que facilitan datos al Sistema Estadístico de Criminalidad)

Datos pendientes de consolidar

Municipio de Agüimes

Acumulado enero a septiembre

| TIPOLOGÍA PENAL  | 2021       | 2022         | Var.% 22/21 |
|--|------------|--------------|-------------|
| 1.-Homicidios dolosos y asesinatos consumados                              | 0          | 0            | 0,0         |
| 2.-Homicidios dolosos y asesinatos en grado tentativa                      | 0          | 0            | 0,0         |
| 3.-Delitos graves y menos graves de lesiones y riña tumultuaria            | 2          | 14           | 600,0       |
| 4.-Secuestro   | 0          | 0            | 0,0         |
| 5.-Delitos contra la libertad e indemnidad sexual                          | 5          | 6            | 20,0        |
| 5.1.-Agresión sexual con penetración                                       | 0          | 0            | 0,0         |
| 5.2.-Resto de delitos contra la libertad e indemnidad sexual               | 5          | 6            | 20,0        |
| 6.-Robos con violencia e intimidación                                      | 1          | 8            | 700,0       |
| 7.- Robos con fuerza en domicilios, establecimientos y otras instalaciones | 28         | 63           | 125,0       |
| 7.1.-Robos con fuerza en domicilios  | 17         | 44           | 158,8       |
| 8.-Hurtos  | 138        | 214          | 55,1        |
| 9.-Sustracciones de vehículos  | 3          | 7            | 133,3       |
| 10.-Tráfico de drogas  | 1          | 2            | 100,0       |
| Resto de infracciones penales  | 602        | 709          | 17,8        |
| <b>TOTAL INFRACCIONES PENALES</b>  | <b>780</b> | <b>1.023</b> | <b>31,2</b> |

## INFRACCIONES PENALES REGISTRADAS EN CCAAs, PROVINCIAS, ISLAS, CAPITALES Y LOCALIDADES CON POBLACIÓN SUPERIOR A 20.000 HABITANTES

(Datos de Cuerpo Nacional de Policía, Guardia Civil, Ertzaintza, Mossos d'Esquadra, Policía Foral de Navarra y cuerpos de Policía Local que facilitan datos al Sistema Estadístico de Criminalidad)

Datos pendientes de consolidar

Municipio de Arucas

Acumulado enero a septiembre

| TIPOLOGÍA PENAL  | 2021       | 2022       | Var.% 22/21 |
|--|------------|------------|-------------|
| 1.-Homicidios dolosos y asesinatos consumados                              | 0          | 0          | 0,0         |
| 2.-Homicidios dolosos y asesinatos en grado tentativa                      | 0          | 0          | 0,0         |
| 3.-Delitos graves y menos graves de lesiones y riña tumultuaria            | 7          | 11         | 57,1        |
| 4.-Secuestro   | 0          | 0          | 0,0         |
| 5.-Delitos contra la libertad e indemnidad sexual                          | 6          | 12         | 100,0       |
| 5.1.-Agresión sexual con penetración                                       | 1          | 0          | -100,0      |
| 5.2.-Resto de delitos contra la libertad e indemnidad sexual               | 5          | 12         | 140,0       |
| 6.-Robos con violencia e intimidación                                      | 2          | 2          | 0,0         |
| 7.- Robos con fuerza en domicilios, establecimientos y otras instalaciones | 17         | 32         | 88,2        |
| 7.1.-Robos con fuerza en domicilios  | 12         | 15         | 25,0        |
| 8.-Hurtos  | 91         | 109        | 19,8        |
| 9.-Sustracciones de vehículos  | 0          | 0          | 0,0         |
| 10.-Tráfico de drogas  | 3          | 6          | 100,0       |
| Resto de infracciones penales  | 565        | 765        | 35,4        |
| <b>TOTAL INFRACCIONES PENALES</b>  | <b>691</b> | <b>937</b> | <b>35,6</b> |

## INFRACCIONES PENALES REGISTRADAS EN CCAAs, PROVINCIAS, ISLAS, CAPITALES Y LOCALIDADES CON POBLACIÓN SUPERIOR A 20.000 HABITANTES

(Datos de Cuerpo Nacional de Policía, Guardia Civil, Ertzaintza, Mossos d'Esquadra, Policía Foral de Navarra y cuerpos de Policía Local que facilitan datos al Sistema Estadístico de Criminalidad)

Datos pendientes de consolidar

Municipio de Gáldar

Acumulado enero a septiembre

| TIPOLOGÍA PENAL  | 2021       | 2022       | Var.% 22/21 |
|--|------------|------------|-------------|
| 1.-Homicidios dolosos y asesinatos consumados                              | 0          | 0          | 0,0         |
| 2.-Homicidios dolosos y asesinatos en grado tentativa                      | 0          | 1          | 100,0       |
| 3.-Delitos graves y menos graves de lesiones y riña tumultuaria            | 3          | 5          | 66,7        |
| 4.-Secuestro   | 0          | 0          | 0,0         |
| 5.-Delitos contra la libertad e indemnidad sexual                          | 8          | 7          | -12,5       |
| 5.1.-Agresión sexual con penetración                                       | 0          | 0          | 0,0         |
| 5.2.-Resto de delitos contra la libertad e indemnidad sexual               | 8          | 7          | -12,5       |
| 6.-Robos con violencia e intimidación                                      | 10         | 4          | -60,0       |
| 7.- Robos con fuerza en domicilios, establecimientos y otras instalaciones | 23         | 18         | -21,7       |
| 7.1.-Robos con fuerza en domicilios  | 16         | 10         | -37,5       |
| 8.-Hurtos  | 75         | 63         | -16,0       |
| 9.-Sustracciones de vehículos  | 1          | 1          | 0,0         |
| 10.-Tráfico de drogas  | 2          | 2          | 0,0         |
| Resto de infracciones penales  | 441        | 445        | 0,9         |
| <b>TOTAL INFRACCIONES PENALES</b>  | <b>563</b> | <b>546</b> | <b>-3,0</b> |

## INFRACCIONES PENALES REGISTRADAS EN CCAAs, PROVINCIAS, ISLAS, CAPITALES Y LOCALIDADES CON POBLACIÓN SUPERIOR A 20.000 HABITANTES

(Datos de Cuerpo Nacional de Policía, Guardia Civil, Ertzaintza, Mossos d'Esquadra, Policía Foral de Navarra y cuerpos de Policía Local que facilitan datos al Sistema Estadístico de Criminalidad)

Datos pendientes de consolidar

Municipio de Ingenio

Acumulado enero a septiembre

| TIPOLOGÍA PENAL  | 2021       | 2022       | Var.% 22/21 |
|--|------------|------------|-------------|
| 1.-Homicidios dolosos y asesinatos consumados                              | 0          | 0          | 0,0         |
| 2.-Homicidios dolosos y asesinatos en grado tentativa                      | 1          | 0          | -100,0      |
| 3.-Delitos graves y menos graves de lesiones y riña tumultuaria            | 5          | 5          | 0,0         |
| 4.-Secuestro   | 0          | 0          | 0,0         |
| 5.-Delitos contra la libertad e indemnidad sexual                          | 7          | 10         | 42,9        |
| 5.1.-Agresión sexual con penetración                                       | 0          | 2          | 100,0       |
| 5.2.-Resto de delitos contra la libertad e indemnidad sexual               | 7          | 8          | 14,3        |
| 6.-Robos con violencia e intimidación                                      | 9          | 3          | -66,7       |
| 7.- Robos con fuerza en domicilios, establecimientos y otras instalaciones | 13         | 33         | 153,8       |
| 7.1.-Robos con fuerza en domicilios  | 6          | 16         | 166,7       |
| 8.-Hurtos  | 83         | 95         | 14,5        |
| 9.-Sustracciones de vehículos  | 0          | 4          | 100,0       |
| 10.-Tráfico de drogas  | 0          | 1          | 100,0       |
| Resto de infracciones penales  | 520        | 575        | 10,6        |
| <b>TOTAL INFRACCIONES PENALES</b>  | <b>638</b> | <b>726</b> | <b>13,8</b> |

## INFRACCIONES PENALES REGISTRADAS EN CCAAs, PROVINCIAS, ISLAS, CAPITALES Y LOCALIDADES CON POBLACIÓN SUPERIOR A 20.000 HABITANTES

(Datos de Cuerpo Nacional de Policía, Guardia Civil, Ertzaintza, Mossos d'Esquadra, Policía Foral de Navarra y cuerpos de Policía Local que facilitan datos al Sistema Estadístico de Criminalidad)

Datos pendientes de consolidar

Municipio de Mogán

Acumulado enero a septiembre

| TIPOLOGÍA PENAL  | 2021         | 2022         | Var.% 22/21 |
|--|--------------|--------------|-------------|
| 1.-Homicidios dolosos y asesinatos consumados                              | 0            | 0            | 0,0         |
| 2.-Homicidios dolosos y asesinatos en grado tentativa                      | 0            | 0            | 0,0         |
| 3.-Delitos graves y menos graves de lesiones y riña tumultuaria            | 12           | 15           | 25,0        |
| 4.-Secuestro   | 0            | 0            | 0,0         |
| 5.-Delitos contra la libertad e indemnidad sexual                          | 13           | 14           | 7,7         |
| 5.1.-Agresión sexual con penetración                                       | 3            | 6            | 100,0       |
| 5.2.-Resto de delitos contra la libertad e indemnidad sexual               | 10           | 8            | -20,0       |
| 6.-Robos con violencia e intimidación                                      | 14           | 15           | 7,1         |
| 7.- Robos con fuerza en domicilios, establecimientos y otras instalaciones | 42           | 51           | 21,4        |
| 7.1.-Robos con fuerza en domicilios  | 27           | 35           | 29,6        |
| 8.-Hurtos  | 245          | 406          | 65,7        |
| 9.-Sustracciones de vehículos  | 5            | 6            | 20,0        |
| 10.-Tráfico de drogas  | 7            | 17           | 142,9       |
| Resto de infracciones penales  | 669          | 658          | -1,6        |
| <b>TOTAL INFRACCIONES PENALES</b>  | <b>1.007</b> | <b>1.182</b> | <b>17,4</b> |

## INFRACCIONES PENALES REGISTRADAS EN CCAAs, PROVINCIAS, ISLAS, CAPITALS Y LOCALIDADES CON POBLACIÓN SUPERIOR A 20.000 HABITANTES

(Datos de Cuerpo Nacional de Policía, Guardia Civil, Ertzaintza, Mossos d'Esquadra, Policía Foral de Navarra y cuerpos de Policía Local que facilitan datos al Sistema Estadístico de Criminalidad)

Datos pendientes de consolidar

### Municipio de Palmas de Gran Canaria (Las)

Acumulado enero a septiembre

| TIPOLOGÍA PENAL  | 2021          | 2022          | Var.% 22/21 |
|--|---------------|---------------|-------------|
| 1.-Homicidios dolosos y asesinatos consumados                              | 5             | 1             | -80,0       |
| 2.-Homicidios dolosos y asesinatos en grado tentativa                      | 6             | 5             | -16,7       |
| 3.-Delitos graves y menos graves de lesiones y riña tumultuaria            | 110           | 111           | 0,9         |
| 4.-Secuestro   | 0             | 1             | 100,0       |
| 5.-Delitos contra la libertad e indemnidad sexual                          | 160           | 166           | 3,8         |
| 5.1.-Agresión sexual con penetración                                       | 18            | 21            | 16,7        |
| 5.2.-Resto de delitos contra la libertad e indemnidad sexual               | 142           | 145           | 2,1         |
| 6.-Robos con violencia e intimidación                                      | 272           | 376           | 38,2        |
| 7.- Robos con fuerza en domicilios, establecimientos y otras instalaciones | 378           | 411           | 8,7         |
| 7.1.-Robos con fuerza en domicilios  | 265           | 224           | -15,5       |
| 8.-Hurtos  | 2.754         | 3.340         | 21,3        |
| 9.-Sustracciones de vehículos  | 237           | 283           | 19,4        |
| 10.-Tráfico de drogas  | 124           | 167           | 34,7        |
| Resto de infracciones penales  | 7.903         | 9.429         | 19,3        |
| <b>TOTAL INFRACCIONES PENALES</b>  | <b>11.949</b> | <b>14.290</b> | <b>19,6</b> |

## INFRACCIONES PENALES REGISTRADAS EN CCAAs, PROVINCIAS, ISLAS, CAPITALES Y LOCALIDADES CON POBLACIÓN SUPERIOR A 20.000 HABITANTES

(Datos de Cuerpo Nacional de Policía, Guardia Civil, Ertzaintza, Mossos d'Esquadra, Policía Foral de Navarra y cuerpos de Policía Local que facilitan datos al Sistema Estadístico de Criminalidad)

Datos pendientes de consolidar

Municipio de San Bartolomé de Tirajana

Acumulado enero a septiembre

| TIPOLOGÍA PENAL  | 2021         | 2022         | Var.% 22/21 |
|--|--------------|--------------|-------------|
| 1.-Homicidios dolosos y asesinatos consumados                              | 0            | 0            | 0,0         |
| 2.-Homicidios dolosos y asesinatos en grado tentativa                      | 1            | 1            | 0,0         |
| 3.-Delitos graves y menos graves de lesiones y riña tumultuaria            | 53           | 40           | -24,5       |
| 4.-Secuestro   | 0            | 0            | 0,0         |
| 5.-Delitos contra la libertad e indemnidad sexual                          | 31           | 33           | 6,5         |
| 5.1.-Agresión sexual con penetración                                       | 2            | 2            | 0,0         |
| 5.2.-Resto de delitos contra la libertad e indemnidad sexual               | 29           | 31           | 6,9         |
| 6.-Robos con violencia e intimidación                                      | 56           | 65           | 16,1        |
| 7.- Robos con fuerza en domicilios, establecimientos y otras instalaciones | 111          | 82           | -26,1       |
| 7.1.-Robos con fuerza en domicilios  | 57           | 51           | -10,5       |
| 8.-Hurtos  | 630          | 1.119        | 77,6        |
| 9.-Sustracciones de vehículos  | 42           | 28           | -33,3       |
| 10.-Tráfico de drogas  | 10           | 49           | 390,0       |
| Resto de infracciones penales  | 1.524        | 1.662        | 9,1         |
| <b>TOTAL INFRACCIONES PENALES</b>  | <b>2.458</b> | <b>3.079</b> | <b>25,3</b> |



## INFRACCIONES PENALES REGISTRADAS EN CCAAs, PROVINCIAS, ISLAS, CAPITALES Y LOCALIDADES CON POBLACIÓN SUPERIOR A 20.000 HABITANTES

(Datos de Cuerpo Nacional de Policía, Guardia Civil, Ertzaintza, Mossos d'Esquadra, Policía Foral de Navarra y cuerpos de Policía Local que facilitan datos al Sistema Estadístico de Criminalidad)

Datos pendientes de consolidar

Municipio de Santa Lucía de Tirajana

Acumulado enero a septiembre

| TIPOLOGÍA PENAL  | 2021         | 2022         | Var.% 22/21  |
|--|--------------|--------------|--------------|
| 1.-Homicidios dolosos y asesinatos consumados                              | 1            | 0            | -100,0       |
| 2.-Homicidios dolosos y asesinatos en grado tentativa                      | 0            | 4            | 100,0        |
| 3.-Delitos graves y menos graves de lesiones y riña tumultuaria            | 36           | 45           | 25,0         |
| 4.-Secuestro   | 0            | 0            | 0,0          |
| 5.-Delitos contra la libertad e indemnidad sexual                          | 29           | 24           | -17,2        |
| 5.1.-Agresión sexual con penetración                                       | 4            | 3            | -25,0        |
| 5.2.-Resto de delitos contra la libertad e indemnidad sexual               | 25           | 21           | -16,0        |
| 6.-Robos con violencia e intimidación                                      | 28           | 28           | 0,0          |
| 7.- Robos con fuerza en domicilios, establecimientos y otras instalaciones | 77           | 35           | -54,5        |
| 7.1.-Robos con fuerza en domicilios  | 51           | 32           | -37,3        |
| 8.-Hurtos  | 397          | 408          | 2,8          |
| 9.-Sustracciones de vehículos  | 11           | 11           | 0,0          |
| 10.-Tráfico de drogas  | 12           | 7            | -41,7        |
| Resto de infracciones penales  | 1.934        | 1.602        | -17,2        |
| <b>TOTAL INFRACCIONES PENALES</b>  | <b>2.525</b> | <b>2.164</b> | <b>-14,3</b> |

## INFRACCIONES PENALES REGISTRADAS EN CCAAs, PROVINCIAS, ISLAS, CAPITALES Y LOCALIDADES CON POBLACIÓN SUPERIOR A 20.000 HABITANTES

(Datos de Cuerpo Nacional de Policía, Guardia Civil, Ertzaintza, Mossos d'Esquadra, Policía Foral de Navarra y cuerpos de Policía Local que facilitan datos al Sistema Estadístico de Criminalidad)

Datos pendientes de consolidar

Municipio de Telde

Acumulado enero a septiembre

| TIPOLOGÍA PENAL  | 2021         | 2022         | Var.% 22/21 |
|--|--------------|--------------|-------------|
| 1.-Homicidios dolosos y asesinatos consumados                              | 0            | 1            | 100,0       |
| 2.-Homicidios dolosos y asesinatos en grado tentativa                      | 2            | 6            | 200,0       |
| 3.-Delitos graves y menos graves de lesiones y riña tumultuaria            | 25           | 35           | 40,0        |
| 4.-Secuestro   | 0            | 0            | 0,0         |
| 5.-Delitos contra la libertad e indemnidad sexual                          | 61           | 67           | 9,8         |
| 5.1.-Agresión sexual con penetración                                       | 10           | 6            | -40,0       |
| 5.2.-Resto de delitos contra la libertad e indemnidad sexual               | 51           | 61           | 19,6        |
| 6.-Robos con violencia e intimidación                                      | 39           | 40           | 2,6         |
| 7.- Robos con fuerza en domicilios, establecimientos y otras instalaciones | 120          | 140          | 16,7        |
| 7.1.-Robos con fuerza en domicilios  | 71           | 66           | -7,0        |
| 8.-Hurtos  | 542          | 631          | 16,4        |
| 9.-Sustracciones de vehículos  | 50           | 86           | 72,0        |
| 10.-Tráfico de drogas  | 20           | 23           | 15,0        |
| Resto de infracciones penales  | 2.887        | 2.869        | -0,6        |
| <b>TOTAL INFRACCIONES PENALES</b>  | <b>3.746</b> | <b>3.898</b> | <b>4,1</b>  |

## INFRACCIONES PENALES REGISTRADAS EN CCAAs, PROVINCIAS, ISLAS, CAPITALS Y LOCALIDADES CON POBLACIÓN SUPERIOR A 20.000 HABITANTES

(Datos de Cuerpo Nacional de Policía, Guardia Civil, Ertzaintza, Mossos d'Esquadra, Policía Foral de Navarra y cuerpos de Policía Local que facilitan datos al Sistema Estadístico de Criminalidad)

Datos pendientes de consolidar

Isla de Lanzarote

Acumulado enero a septiembre

| TIPOLOGÍA PENAL  | 2021         | 2022         | Var.% 22/21 |
|--|--------------|--------------|-------------|
| 1.-Homicidios dolosos y asesinatos consumados                              | 0            | 2            | 100,0       |
| 2.-Homicidios dolosos y asesinatos en grado tentativa                      | 2            | 3            | 50,0        |
| 3.-Delitos graves y menos graves de lesiones y riña tumultuaria            | 81           | 88           | 8,6         |
| 4.-Secuestro   | 0            | 0            | 0,0         |
| 5.-Delitos contra la libertad e indemnidad sexual                          | 37           | 55           | 48,6        |
| 5.1.-Agresión sexual con penetración                                       | 1            | 7            | 600,0       |
| 5.2.-Resto de delitos contra la libertad e indemnidad sexual               | 36           | 48           | 33,3        |
| 6.-Robos con violencia e intimidación                                      | 69           | 78           | 13,0        |
| 7.- Robos con fuerza en domicilios, establecimientos y otras instalaciones | 289          | 261          | -9,7        |
| 7.1.-Robos con fuerza en domicilios  | 174          | 117          | -32,8       |
| 8.-Hurtos  | 982          | 966          | -1,6        |
| 9.-Sustracciones de vehículos  | 35           | 45           | 28,6        |
| 10.-Tráfico de drogas  | 40           | 68           | 70,0        |
| Resto de infracciones penales  | 2.867        | 3.117        | 8,7         |
| <b>TOTAL INFRACCIONES PENALES</b>  | <b>4.402</b> | <b>4.683</b> | <b>6,4</b>  |

## INFRACCIONES PENALES REGISTRADAS EN CCAAs, PROVINCIAS, ISLAS, CAPITALES Y LOCALIDADES CON POBLACIÓN SUPERIOR A 20.000 HABITANTES

(Datos de Cuerpo Nacional de Policía, Guardia Civil, Ertzaintza, Mossos d'Esquadra, Policía Foral de Navarra y cuerpos de Policía Local que facilitan datos al Sistema Estadístico de Criminalidad)

Datos pendientes de consolidar

Municipio de Arrecife

Acumulado enero a septiembre

| TIPOLOGÍA PENAL  | 2021         | 2022         | Var.% 22/21 |
|--|--------------|--------------|-------------|
| 1.-Homicidios dolosos y asesinatos consumados                              | 0            | 1            | 100,0       |
| 2.-Homicidios dolosos y asesinatos en grado tentativa                      | 2            | 3            | 50,0        |
| 3.-Delitos graves y menos graves de lesiones y riña tumultuaria            | 42           | 45           | 7,1         |
| 4.-Secuestro   | 0            | 0            | 0,0         |
| 5.-Delitos contra la libertad e indemnidad sexual                          | 21           | 22           | 4,8         |
| 5.1.-Agresión sexual con penetración                                       | 1            | 4            | 300,0       |
| 5.2.-Resto de delitos contra la libertad e indemnidad sexual               | 20           | 18           | -10,0       |
| 6.-Robos con violencia e intimidación                                      | 52           | 54           | 3,8         |
| 7.- Robos con fuerza en domicilios, establecimientos y otras instalaciones | 83           | 93           | 12,0        |
| 7.1.-Robos con fuerza en domicilios  | 40           | 21           | -47,5       |
| 8.-Hurtos  | 391          | 344          | -12,0       |
| 9.-Sustracciones de vehículos  | 28           | 31           | 10,7        |
| 10.-Tráfico de drogas  | 24           | 30           | 25,0        |
| Resto de infracciones penales  | 1.172        | 1.207        | 3,0         |
| <b>TOTAL INFRACCIONES PENALES</b>  | <b>1.815</b> | <b>1.830</b> | <b>0,8</b>  |

## INFRACCIONES PENALES REGISTRADAS EN CCAAs, PROVINCIAS, ISLAS, CAPITALES Y LOCALIDADES CON POBLACIÓN SUPERIOR A 20.000 HABITANTES

(Datos de Cuerpo Nacional de Policía, Guardia Civil, Ertzaintza, Mossos d'Esquadra, Policía Foral de Navarra y cuerpos de Policía Local que facilitan datos al Sistema Estadístico de Criminalidad)

Datos pendientes de consolidar

Municipio de Teguise

Acumulado enero a septiembre

| TIPOLOGÍA PENAL  | 2021       | 2022       | Var.% 22/21 |
|--|------------|------------|-------------|
| 1.-Homicidios dolosos y asesinatos consumados                              | 0          | 0          | 0,0         |
| 2.-Homicidios dolosos y asesinatos en grado tentativa                      | 0          | 0          | 0,0         |
| 3.-Delitos graves y menos graves de lesiones y riña tumultuaria            | 8          | 5          | -37,5       |
| 4.-Secuestro   | 0          | 0          | 0,0         |
| 5.-Delitos contra la libertad e indemnidad sexual                          | 3          | 6          | 100,0       |
| 5.1.-Agresión sexual con penetración                                       | 0          | 0          | 0,0         |
| 5.2.-Resto de delitos contra la libertad e indemnidad sexual               | 3          | 6          | 100,0       |
| 6.-Robos con violencia e intimidación                                      | 2          | 4          | 100,0       |
| 7.- Robos con fuerza en domicilios, establecimientos y otras instalaciones | 41         | 18         | -56,1       |
| 7.1.-Robos con fuerza en domicilios  | 22         | 5          | -77,3       |
| 8.-Hurtos  | 71         | 55         | -22,5       |
| 9.-Sustracciones de vehículos  | 1          | 1          | 0,0         |
| 10.-Tráfico de drogas  | 6          | 14         | 133,3       |
| Resto de infracciones penales  | 373        | 361        | -3,2        |
| <b>TOTAL INFRACCIONES PENALES</b>  | <b>505</b> | <b>464</b> | <b>-8,1</b> |

## INFRACCIONES PENALES REGISTRADAS EN CCAAs, PROVINCIAS, ISLAS, CAPITALES Y LOCALIDADES CON POBLACIÓN SUPERIOR A 20.000 HABITANTES

(Datos de Cuerpo Nacional de Policía, Guardia Civil, Ertzaintza, Mossos d'Esquadra, Policía Foral de Navarra y cuerpos de Policía Local que facilitan datos al Sistema Estadístico de Criminalidad)

Datos pendientes de consolidar

Municipio de Tías

Acumulado enero a septiembre

| TIPOLOGÍA PENAL  | 2021       | 2022       | Var.% 22/21 |
|--|------------|------------|-------------|
| 1.-Homicidios dolosos y asesinatos consumados                              | 0          | 0          | 0,0         |
| 2.-Homicidios dolosos y asesinatos en grado tentativa                      | 0          | 0          | 0,0         |
| 3.-Delitos graves y menos graves de lesiones y riña tumultuaria            | 10         | 15         | 50,0        |
| 4.-Secuestro   | 0          | 0          | 0,0         |
| 5.-Delitos contra la libertad e indemnidad sexual                          | 6          | 17         | 183,3       |
| 5.1.-Agresión sexual con penetración                                       | 0          | 2          | 100,0       |
| 5.2.-Resto de delitos contra la libertad e indemnidad sexual               | 6          | 15         | 150,0       |
| 6.-Robos con violencia e intimidación                                      | 5          | 15         | 200,0       |
| 7.- Robos con fuerza en domicilios, establecimientos y otras instalaciones | 96         | 69         | -28,1       |
| 7.1.-Robos con fuerza en domicilios  | 62         | 43         | -30,6       |
| 8.-Hurtos  | 238        | 275        | 15,5        |
| 9.-Sustracciones de vehículos  | 3          | 2          | -33,3       |
| 10.-Tráfico de drogas  | 4          | 1          | -75,0       |
| Resto de infracciones penales  | 453        | 574        | 26,7        |
| <b>TOTAL INFRACCIONES PENALES</b>  | <b>815</b> | <b>968</b> | <b>18,8</b> |

## INFRACCIONES PENALES REGISTRADAS EN CCAAs, PROVINCIAS, ISLAS, CAPITALES Y LOCALIDADES CON POBLACIÓN SUPERIOR A 20.000 HABITANTES

(Datos de Cuerpo Nacional de Policía, Guardia Civil, Ertzaintza, Mossos d'Esquadra, Policía Foral de Navarra y cuerpos de Policía Local que facilitan datos al Sistema Estadístico de Criminalidad)

Datos pendientes de consolidar

Provincia de SANTA CRUZ DE TENERIFE

Acumulado enero a septiembre

| TIPOLOGÍA PENAL  | 2021          | 2022          | Var.% 22/21 |
|--|---------------|---------------|-------------|
| 1.-Homicidios dolosos y asesinatos consumados                              | 5             | 6             | 20,0        |
| 2.-Homicidios dolosos y asesinatos en grado tentativa                      | 10            | 8             | -20,0       |
| 3.-Delitos graves y menos graves de lesiones y riña tumultuaria            | 368           | 441           | 19,8        |
| 4.-Secuestro   | 0             | 0             | 0,0         |
| 5.-Delitos contra la libertad e indemnidad sexual                          | 266           | 377           | 41,7        |
| 5.1.-Agresión sexual con penetración                                       | 28            | 51            | 82,1        |
| 5.2.-Resto de delitos contra la libertad e indemnidad sexual               | 238           | 326           | 37,0        |
| 6.-Robos con violencia e intimidación                                      | 383           | 542           | 41,5        |
| 7.- Robos con fuerza en domicilios, establecimientos y otras instalaciones | 1.216         | 1.374         | 13,0        |
| 7.1.-Robos con fuerza en domicilios  | 941           | 1.015         | 7,9         |
| 8.-Hurtos  | 5.171         | 8.912         | 72,3        |
| 9.-Sustracciones de vehículos  | 306           | 377           | 23,2        |
| 10.-Tráfico de drogas  | 160           | 211           | 31,9        |
| Resto de infracciones penales  | 17.138        | 19.594        | 14,3        |
| <b>TOTAL INFRACCIONES PENALES</b>  | <b>25.023</b> | <b>31.842</b> | <b>27,3</b> |

## INFRACCIONES PENALES REGISTRADAS EN CCAAs, PROVINCIAS, ISLAS, CAPITALES Y LOCALIDADES CON POBLACIÓN SUPERIOR A 20.000 HABITANTES

(Datos de Cuerpo Nacional de Policía, Guardia Civil, Ertzaintza, Mossos d'Esquadra, Policía Foral de Navarra y cuerpos de Policía Local que facilitan datos al Sistema Estadístico de Criminalidad)

Datos pendientes de consolidar

Isla de Gomera (La)

Acumulado enero a septiembre

| TIPOLOGÍA PENAL  | 2021       | 2022       | Var.% 22/21 |
|--|------------|------------|-------------|
| 1.-Homicidios dolosos y asesinatos consumados                              | 0          | 0          | 0,0         |
| 2.-Homicidios dolosos y asesinatos en grado tentativa                      | 0          | 0          | 0,0         |
| 3.-Delitos graves y menos graves de lesiones y riña tumultuaria            | 7          | 6          | -14,3       |
| 4.-Secuestro   | 0          | 0          | 0,0         |
| 5.-Delitos contra la libertad e indemnidad sexual                          | 2          | 5          | 150,0       |
| 5.1.-Agresión sexual con penetración                                       | 0          | 1          | 100,0       |
| 5.2.-Resto de delitos contra la libertad e indemnidad sexual               | 2          | 4          | 100,0       |
| 6.-Robos con violencia e intimidación                                      | 1          | 1          | 0,0         |
| 7.- Robos con fuerza en domicilios, establecimientos y otras instalaciones | 16         | 8          | -50,0       |
| 7.1.-Robos con fuerza en domicilios  | 7          | 5          | -28,6       |
| 8.-Hurtos  | 27         | 35         | 29,6        |
| 9.-Sustracciones de vehículos  | 1          | 1          | 0,0         |
| 10.-Tráfico de drogas  | 5          | 7          | 40,0        |
| Resto de infracciones penales  | 259        | 264        | 1,9         |
| <b>TOTAL INFRACCIONES PENALES</b>  | <b>318</b> | <b>327</b> | <b>2,8</b>  |



## INFRACCIONES PENALES REGISTRADAS EN CCAAs, PROVINCIAS, ISLAS, CAPITALES Y LOCALIDADES CON POBLACIÓN SUPERIOR A 20.000 HABITANTES

(Datos de Cuerpo Nacional de Policía, Guardia Civil, Ertzaintza, Mossos d'Esquadra, Policía Foral de Navarra y cuerpos de Policía Local que facilitan datos al Sistema Estadístico de Criminalidad)

Datos pendientes de consolidar

Isla de Hierro (EI)

Acumulado enero a septiembre

| TIPOLOGÍA PENAL  | 2021       | 2022       | Var.% 22/21 |
|--|------------|------------|-------------|
| 1.-Homicidios dolosos y asesinatos consumados                              | 0          | 0          | 0,0         |
| 2.-Homicidios dolosos y asesinatos en grado tentativa                      | 0          | 1          | 100,0       |
| 3.-Delitos graves y menos graves de lesiones y riña tumultuaria            | 7          | 3          | -57,1       |
| 4.-Secuestro   | 0          | 0          | 0,0         |
| 5.-Delitos contra la libertad e indemnidad sexual                          | 1          | 2          | 100,0       |
| 5.1.-Agresión sexual con penetración                                       | 0          | 0          | 0,0         |
| 5.2.-Resto de delitos contra la libertad e indemnidad sexual               | 1          | 2          | 100,0       |
| 6.-Robos con violencia e intimidación                                      | 0          | 0          | 0,0         |
| 7.- Robos con fuerza en domicilios, establecimientos y otras instalaciones | 8          | 3          | -62,5       |
| 7.1.-Robos con fuerza en domicilios  | 5          | 1          | -80,0       |
| 8.-Hurtos  | 22         | 21         | -4,5        |
| 9.-Sustracciones de vehículos  | 0          | 0          | 0,0         |
| 10.-Tráfico de drogas  | 2          | 7          | 250,0       |
| Resto de infracciones penales  | 152        | 162        | 6,6         |
| <b>TOTAL INFRACCIONES PENALES</b>  | <b>192</b> | <b>199</b> | <b>3,6</b>  |

## INFRACCIONES PENALES REGISTRADAS EN CCAAs, PROVINCIAS, ISLAS, CAPITALES Y LOCALIDADES CON POBLACIÓN SUPERIOR A 20.000 HABITANTES

(Datos de Cuerpo Nacional de Policía, Guardia Civil, Ertzaintza, Mossos d'Esquadra, Policía Foral de Navarra y cuerpos de Policía Local que facilitan datos al Sistema Estadístico de Criminalidad)

Datos pendientes de consolidar

Isla de Palma (La)

Acumulado enero a septiembre

| TIPOLOGÍA PENAL  | 2021         | 2022         | Var.% 22/21 |
|--|--------------|--------------|-------------|
| 1.-Homicidios dolosos y asesinatos consumados                              | 0            | 0            | 0,0         |
| 2.-Homicidios dolosos y asesinatos en grado tentativa                      | 0            | 0            | 0,0         |
| 3.-Delitos graves y menos graves de lesiones y riña tumultuaria            | 16           | 29           | 81,3        |
| 4.-Secuestro   | 0            | 0            | 0,0         |
| 5.-Delitos contra la libertad e indemnidad sexual                          | 20           | 19           | -5,0        |
| 5.1.-Agresión sexual con penetración                                       | 1            | 1            | 0,0         |
| 5.2.-Resto de delitos contra la libertad e indemnidad sexual               | 19           | 18           | -5,3        |
| 6.-Robos con violencia e intimidación                                      | 3            | 5            | 66,7        |
| 7.- Robos con fuerza en domicilios, establecimientos y otras instalaciones | 61           | 47           | -23,0       |
| 7.1.-Robos con fuerza en domicilios  | 40           | 27           | -32,5       |
| 8.-Hurtos  | 228          | 193          | -15,4       |
| 9.-Sustracciones de vehículos  | 3            | 4            | 33,3        |
| 10.-Tráfico de drogas  | 9            | 9            | 0,0         |
| Resto de infracciones penales  | 995          | 1.034        | 3,9         |
| <b>TOTAL INFRACCIONES PENALES</b>  | <b>1.335</b> | <b>1.340</b> | <b>0,4</b>  |

## INFRACCIONES PENALES REGISTRADAS EN CCAAs, PROVINCIAS, ISLAS, CAPITALES Y LOCALIDADES CON POBLACIÓN SUPERIOR A 20.000 HABITANTES

(Datos de Cuerpo Nacional de Policía, Guardia Civil, Ertzaintza, Mossos d'Esquadra, Policía Foral de Navarra y cuerpos de Policía Local que facilitan datos al Sistema Estadístico de Criminalidad)

Datos pendientes de consolidar

Municipio de Llanos de Aridane (Los)

Acumulado enero a septiembre

| TIPOLOGÍA PENAL  | 2021       | 2022       | Var.% 22/21 |
|--|------------|------------|-------------|
| 1.-Homicidios dolosos y asesinatos consumados                              | 0          | 0          | 0,0         |
| 2.-Homicidios dolosos y asesinatos en grado tentativa                      | 0          | 0          | 0,0         |
| 3.-Delitos graves y menos graves de lesiones y riña tumultuaria            | 5          | 10         | 100,0       |
| 4.-Secuestro   | 0          | 0          | 0,0         |
| 5.-Delitos contra la libertad e indemnidad sexual                          | 2          | 3          | 50,0        |
| 5.1.-Agresión sexual con penetración                                       | 0          | 0          | 0,0         |
| 5.2.-Resto de delitos contra la libertad e indemnidad sexual               | 2          | 3          | 50,0        |
| 6.-Robos con violencia e intimidación                                      | 0          | 1          | 100,0       |
| 7.- Robos con fuerza en domicilios, establecimientos y otras instalaciones | 14         | 11         | -21,4       |
| 7.1.-Robos con fuerza en domicilios  | 11         | 10         | -9,1        |
| 8.-Hurtos  | 72         | 37         | -48,6       |
| 9.-Sustracciones de vehículos  | 0          | 0          | 0,0         |
| 10.-Tráfico de drogas  | 1          | 2          | 100,0       |
| Resto de infracciones penales  | 275        | 277        | 0,7         |
| <b>TOTAL INFRACCIONES PENALES</b>  | <b>369</b> | <b>341</b> | <b>-7,6</b> |

## INFRACCIONES PENALES REGISTRADAS EN CCAAs, PROVINCIAS, ISLAS, CAPITALS Y LOCALIDADES CON POBLACIÓN SUPERIOR A 20.000 HABITANTES

(Datos de Cuerpo Nacional de Policía, Guardia Civil, Ertzaintza, Mossos d'Esquadra, Policía Foral de Navarra y cuerpos de Policía Local que facilitan datos al Sistema Estadístico de Criminalidad)

Datos pendientes de consolidar

Isla de Tenerife

Acumulado enero a septiembre

| TIPOLOGÍA PENAL  | 2021          | 2022          | Var.% 22/21 |
|--|---------------|---------------|-------------|
| 1.-Homicidios dolosos y asesinatos consumados                              | 5             | 6             | 20,0        |
| 2.-Homicidios dolosos y asesinatos en grado tentativa                      | 10            | 7             | -30,0       |
| 3.-Delitos graves y menos graves de lesiones y riña tumultuaria            | 338           | 403           | 19,2        |
| 4.-Secuestro   | 0             | 0             | 0,0         |
| 5.-Delitos contra la libertad e indemnidad sexual                          | 243           | 351           | 44,4        |
| 5.1.-Agresión sexual con penetración                                       | 27            | 49            | 81,5        |
| 5.2.-Resto de delitos contra la libertad e indemnidad sexual               | 216           | 302           | 39,8        |
| 6.-Robos con violencia e intimidación                                      | 379           | 536           | 41,4        |
| 7.- Robos con fuerza en domicilios, establecimientos y otras instalaciones | 1.131         | 1.316         | 16,4        |
| 7.1.-Robos con fuerza en domicilios  | 889           | 982           | 10,5        |
| 8.-Hurtos  | 4.894         | 8.663         | 77,0        |
| 9.-Sustracciones de vehículos  | 302           | 372           | 23,2        |
| 10.-Tráfico de drogas  | 144           | 188           | 30,6        |
| Resto de infracciones penales  | 15.732        | 18.134        | 15,3        |
| <b>TOTAL INFRACCIONES PENALES</b>  | <b>23.178</b> | <b>29.976</b> | <b>29,3</b> |

## INFRACCIONES PENALES REGISTRADAS EN CCAAs, PROVINCIAS, ISLAS, CAPITALS Y LOCALIDADES CON POBLACIÓN SUPERIOR A 20.000 HABITANTES

(Datos de Cuerpo Nacional de Policía, Guardia Civil, Ertzaintza, Mossos d'Esquadra, Policía Foral de Navarra y cuerpos de Policía Local que facilitan datos al Sistema Estadístico de Criminalidad)

Datos pendientes de consolidar

Municipio de Adeje

Acumulado enero a septiembre

| TIPOLOGÍA PENAL  | 2021         | 2022         | Var.% 22/21 |
|--|--------------|--------------|-------------|
| 1.-Homicidios dolosos y asesinatos consumados                              | 2            | 0            | -100,0      |
| 2.-Homicidios dolosos y asesinatos en grado tentativa                      | 3            | 1            | -66,7       |
| 3.-Delitos graves y menos graves de lesiones y riña tumultuaria            | 36           | 46           | 27,8        |
| 4.-Secuestro   | 0            | 0            | 0,0         |
| 5.-Delitos contra la libertad e indemnidad sexual                          | 16           | 45           | 181,3       |
| 5.1.-Agresión sexual con penetración                                       | 3            | 8            | 166,7       |
| 5.2.-Resto de delitos contra la libertad e indemnidad sexual               | 13           | 37           | 184,6       |
| 6.-Robos con violencia e intimidación                                      | 50           | 71           | 42,0        |
| 7.- Robos con fuerza en domicilios, establecimientos y otras instalaciones | 134          | 141          | 5,2         |
| 7.1.-Robos con fuerza en domicilios  | 100          | 90           | -10,0       |
| 8.-Hurtos  | 562          | 1.718        | 205,7       |
| 9.-Sustracciones de vehículos  | 40           | 49           | 22,5        |
| 10.-Tráfico de drogas  | 24           | 40           | 66,7        |
| Resto de infracciones penales  | 1.148        | 1.551        | 35,1        |
| <b>TOTAL INFRACCIONES PENALES</b>  | <b>2.015</b> | <b>3.662</b> | <b>81,7</b> |

## INFRACCIONES PENALES REGISTRADAS EN CCAAs, PROVINCIAS, ISLAS, CAPITALS Y LOCALIDADES CON POBLACIÓN SUPERIOR A 20.000 HABITANTES

(Datos de Cuerpo Nacional de Policía, Guardia Civil, Ertzaintza, Mossos d'Esquadra, Policía Foral de Navarra y cuerpos de Policía Local que facilitan datos al Sistema Estadístico de Criminalidad)

Datos pendientes de consolidar

Municipio de Arona

Acumulado enero a septiembre

| TIPOLOGÍA PENAL  | 2021         | 2022         | Var.% 22/21 |
|--|--------------|--------------|-------------|
| 1.-Homicidios dolosos y asesinatos consumados                              | 0            | 2            | 100,0       |
| 2.-Homicidios dolosos y asesinatos en grado tentativa                      | 2            | 0            | -100,0      |
| 3.-Delitos graves y menos graves de lesiones y riña tumultuaria            | 55           | 75           | 36,4        |
| 4.-Secuestro   | 0            | 0            | 0,0         |
| 5.-Delitos contra la libertad e indemnidad sexual                          | 28           | 49           | 75,0        |
| 5.1.-Agresión sexual con penetración                                       | 0            | 6            | 100,0       |
| 5.2.-Resto de delitos contra la libertad e indemnidad sexual               | 28           | 43           | 53,6        |
| 6.-Robos con violencia e intimidación                                      | 62           | 148          | 138,7       |
| 7.- Robos con fuerza en domicilios, establecimientos y otras instalaciones | 156          | 236          | 51,3        |
| 7.1.-Robos con fuerza en domicilios  | 110          | 165          | 50,0        |
| 8.-Hurtos  | 528          | 1.611        | 205,1       |
| 9.-Sustracciones de vehículos  | 39           | 54           | 38,5        |
| 10.-Tráfico de drogas  | 19           | 26           | 36,8        |
| Resto de infracciones penales  | 1.606        | 2.096        | 30,5        |
| <b>TOTAL INFRACCIONES PENALES</b>  | <b>2.495</b> | <b>4.297</b> | <b>72,2</b> |

## INFRACCIONES PENALES REGISTRADAS EN CCAAs, PROVINCIAS, ISLAS, CAPITALES Y LOCALIDADES CON POBLACIÓN SUPERIOR A 20.000 HABITANTES

(Datos de Cuerpo Nacional de Policía, Guardia Civil, Ertzaintza, Mossos d'Esquadra, Policía Foral de Navarra y cuerpos de Policía Local que facilitan datos al Sistema Estadístico de Criminalidad)

Datos pendientes de consolidar

Municipio de Candelaria

Acumulado enero a septiembre

| TIPOLOGÍA PENAL  | 2021       | 2022       | Var.% 22/21 |
|--|------------|------------|-------------|
| 1.-Homicidios dolosos y asesinatos consumados                              | 2          | 0          | -100,0      |
| 2.-Homicidios dolosos y asesinatos en grado tentativa                      | 0          | 1          | 100,0       |
| 3.-Delitos graves y menos graves de lesiones y riña tumultuaria            | 2          | 7          | 250,0       |
| 4.-Secuestro   | 0          | 0          | 0,0         |
| 5.-Delitos contra la libertad e indemnidad sexual                          | 7          | 6          | -14,3       |
| 5.1.-Agresión sexual con penetración                                       | 2          | 0          | -100,0      |
| 5.2.-Resto de delitos contra la libertad e indemnidad sexual               | 5          | 6          | 20,0        |
| 6.-Robos con violencia e intimidación                                      | 2          | 4          | 100,0       |
| 7.- Robos con fuerza en domicilios, establecimientos y otras instalaciones | 25         | 24         | -4,0        |
| 7.1.-Robos con fuerza en domicilios  | 18         | 20         | 11,1        |
| 8.-Hurtos  | 38         | 61         | 60,5        |
| 9.-Sustracciones de vehículos  | 4          | 0          | -100,0      |
| 10.-Tráfico de drogas  | 5          | 2          | -60,0       |
| Resto de infracciones penales  | 350        | 369        | 5,4         |
| <b>TOTAL INFRACCIONES PENALES</b>  | <b>435</b> | <b>474</b> | <b>9,0</b>  |

## INFRACCIONES PENALES REGISTRADAS EN CCAAs, PROVINCIAS, ISLAS, CAPITALS Y LOCALIDADES CON POBLACIÓN SUPERIOR A 20.000 HABITANTES

(Datos de Cuerpo Nacional de Policía, Guardia Civil, Ertzaintza, Mossos d'Esquadra, Policía Foral de Navarra y cuerpos de Policía Local que facilitan datos al Sistema Estadístico de Criminalidad)

Datos pendientes de consolidar

Municipio de Granadilla de Abona

Acumulado enero a septiembre

| TIPOLOGÍA PENAL  | 2021         | 2022         | Var.% 22/21 |
|--|--------------|--------------|-------------|
| 1.-Homicidios dolosos y asesinatos consumados                              | 0            | 0            | 0,0         |
| 2.-Homicidios dolosos y asesinatos en grado tentativa                      | 0            | 0            | 0,0         |
| 3.-Delitos graves y menos graves de lesiones y riña tumultuaria            | 20           | 33           | 65,0        |
| 4.-Secuestro   | 0            | 0            | 0,0         |
| 5.-Delitos contra la libertad e indemnidad sexual                          | 15           | 21           | 40,0        |
| 5.1.-Agresión sexual con penetración                                       | 4            | 4            | 0,0         |
| 5.2.-Resto de delitos contra la libertad e indemnidad sexual               | 11           | 17           | 54,5        |
| 6.-Robos con violencia e intimidación                                      | 13           | 24           | 84,6        |
| 7.- Robos con fuerza en domicilios, establecimientos y otras instalaciones | 59           | 72           | 22,0        |
| 7.1.-Robos con fuerza en domicilios  | 44           | 68           | 54,5        |
| 8.-Hurtos  | 267          | 449          | 68,2        |
| 9.-Sustracciones de vehículos  | 20           | 26           | 30,0        |
| 10.-Tráfico de drogas  | 5            | 13           | 160,0       |
| Resto de infracciones penales  | 1.161        | 1.236        | 6,5         |
| <b>TOTAL INFRACCIONES PENALES</b>  | <b>1.560</b> | <b>1.874</b> | <b>20,1</b> |



## INFRACCIONES PENALES REGISTRADAS EN CCAAs, PROVINCIAS, ISLAS, CAPITALES Y LOCALIDADES CON POBLACIÓN SUPERIOR A 20.000 HABITANTES

(Datos de Cuerpo Nacional de Policía, Guardia Civil, Ertzaintza, Mossos d'Esquadra, Policía Foral de Navarra y cuerpos de Policía Local que facilitan datos al Sistema Estadístico de Criminalidad)

Datos pendientes de consolidar

Municipio de Guía de Isora

Acumulado enero a septiembre

| TIPOLOGÍA PENAL  | 2021       | 2022       | Var.% 22/21 |
|--|------------|------------|-------------|
| 1.-Homicidios dolosos y asesinatos consumados                              | 0          | 0          | 0,0         |
| 2.-Homicidios dolosos y asesinatos en grado tentativa                      | 0          | 0          | 0,0         |
| 3.-Delitos graves y menos graves de lesiones y riña tumultuaria            | 12         | 8          | -33,3       |
| 4.-Secuestro   | 0          | 0          | 0,0         |
| 5.-Delitos contra la libertad e indemnidad sexual                          | 8          | 7          | -12,5       |
| 5.1.-Agresión sexual con penetración                                       | 1          | 0          | -100,0      |
| 5.2.-Resto de delitos contra la libertad e indemnidad sexual               | 7          | 7          | 0,0         |
| 6.-Robos con violencia e intimidación                                      | 4          | 7          | 75,0        |
| 7.- Robos con fuerza en domicilios, establecimientos y otras instalaciones | 30         | 46         | 53,3        |
| 7.1.-Robos con fuerza en domicilios  | 17         | 35         | 105,9       |
| 8.-Hurtos  | 131        | 215        | 64,1        |
| 9.-Sustracciones de vehículos  | 4          | 8          | 100,0       |
| 10.-Tráfico de drogas  | 1          | 2          | 100,0       |
| Resto de infracciones penales  | 505        | 523        | 3,6         |
| <b>TOTAL INFRACCIONES PENALES</b>  | <b>695</b> | <b>816</b> | <b>17,4</b> |

## INFRACCIONES PENALES REGISTRADAS EN CCAAs, PROVINCIAS, ISLAS, CAPITALES Y LOCALIDADES CON POBLACIÓN SUPERIOR A 20.000 HABITANTES

(Datos de Cuerpo Nacional de Policía, Guardia Civil, Ertzaintza, Mossos d'Esquadra, Policía Foral de Navarra y cuerpos de Policía Local que facilitan datos al Sistema Estadístico de Criminalidad)

Datos pendientes de consolidar

Municipio de Güímar

Acumulado enero a septiembre

| TIPOLOGÍA PENAL  | 2021       | 2022       | Var.% 22/21 |
|--|------------|------------|-------------|
| 1.-Homicidios dolosos y asesinatos consumados                              | 0          | 0          | 0,0         |
| 2.-Homicidios dolosos y asesinatos en grado tentativa                      | 0          | 0          | 0,0         |
| 3.-Delitos graves y menos graves de lesiones y riña tumultuaria            | 7          | 7          | 0,0         |
| 4.-Secuestro   | 0          | 0          | 0,0         |
| 5.-Delitos contra la libertad e indemnidad sexual                          | 5          | 8          | 60,0        |
| 5.1.-Agresión sexual con penetración                                       | 2          | 3          | 50,0        |
| 5.2.-Resto de delitos contra la libertad e indemnidad sexual               | 3          | 5          | 66,7        |
| 6.-Robos con violencia e intimidación                                      | 4          | 4          | 0,0         |
| 7.- Robos con fuerza en domicilios, establecimientos y otras instalaciones | 19         | 27         | 42,1        |
| 7.1.-Robos con fuerza en domicilios  | 17         | 25         | 47,1        |
| 8.-Hurtos  | 38         | 49         | 28,9        |
| 9.-Sustracciones de vehículos  | 1          | 5          | 400,0       |
| 10.-Tráfico de drogas  | 4          | 3          | -25,0       |
| Resto de infracciones penales  | 258        | 347        | 34,5        |
| <b>TOTAL INFRACCIONES PENALES</b>  | <b>336</b> | <b>450</b> | <b>33,9</b> |

## INFRACCIONES PENALES REGISTRADAS EN CCAAs, PROVINCIAS, ISLAS, CAPITALES Y LOCALIDADES CON POBLACIÓN SUPERIOR A 20.000 HABITANTES

(Datos de Cuerpo Nacional de Policía, Guardia Civil, Ertzaintza, Mossos d'Esquadra, Policía Foral de Navarra y cuerpos de Policía Local que facilitan datos al Sistema Estadístico de Criminalidad)

Datos pendientes de consolidar

Municipio de Icod de los Vinos

Acumulado enero a septiembre

| TIPOLOGÍA PENAL  | 2021       | 2022       | Var.% 22/21 |
|--|------------|------------|-------------|
| 1.-Homicidios dolosos y asesinatos consumados                              | 0          | 1          | 100,0       |
| 2.-Homicidios dolosos y asesinatos en grado tentativa                      | 0          | 0          | 0,0         |
| 3.-Delitos graves y menos graves de lesiones y riña tumultuaria            | 10         | 6          | -40,0       |
| 4.-Secuestro   | 0          | 0          | 0,0         |
| 5.-Delitos contra la libertad e indemnidad sexual                          | 2          | 3          | 50,0        |
| 5.1.-Agresión sexual con penetración                                       | 0          | 0          | 0,0         |
| 5.2.-Resto de delitos contra la libertad e indemnidad sexual               | 2          | 3          | 50,0        |
| 6.-Robos con violencia e intimidación                                      | 3          | 0          | -100,0      |
| 7.- Robos con fuerza en domicilios, establecimientos y otras instalaciones | 11         | 28         | 154,5       |
| 7.1.-Robos con fuerza en domicilios  | 8          | 16         | 100,0       |
| 8.-Hurtos  | 26         | 36         | 38,5        |
| 9.-Sustracciones de vehículos  | 1          | 0          | -100,0      |
| 10.-Tráfico de drogas  | 4          | 3          | -25,0       |
| Resto de infracciones penales  | 200        | 191        | -4,5        |
| <b>TOTAL INFRACCIONES PENALES</b>  | <b>257</b> | <b>268</b> | <b>4,3</b>  |

## INFRACCIONES PENALES REGISTRADAS EN CCAAs, PROVINCIAS, ISLAS, CAPITALS Y LOCALIDADES CON POBLACIÓN SUPERIOR A 20.000 HABITANTES

(Datos de Cuerpo Nacional de Policía, Guardia Civil, Ertzaintza, Mossos d'Esquadra, Policía Foral de Navarra y cuerpos de Policía Local que facilitan datos al Sistema Estadístico de Criminalidad)

Datos pendientes de consolidar

Municipio de San Cristóbal de La Laguna

Acumulado enero a septiembre

| TIPOLOGÍA PENAL  | 2021         | 2022         | Var.% 22/21 |
|--|--------------|--------------|-------------|
| 1.-Homicidios dolosos y asesinatos consumados                              | 1            | 0            | -100,0      |
| 2.-Homicidios dolosos y asesinatos en grado tentativa                      | 4            | 2            | -50,0       |
| 3.-Delitos graves y menos graves de lesiones y riña tumultuaria            | 64           | 55           | -14,1       |
| 4.-Secuestro   | 0            | 0            | 0,0         |
| 5.-Delitos contra la libertad e indemnidad sexual                          | 55           | 43           | -21,8       |
| 5.1.-Agresión sexual con penetración                                       | 4            | 6            | 50,0        |
| 5.2.-Resto de delitos contra la libertad e indemnidad sexual               | 51           | 37           | -27,5       |
| 6.-Robos con violencia e intimidación                                      | 73           | 93           | 27,4        |
| 7.- Robos con fuerza en domicilios, establecimientos y otras instalaciones | 143          | 153          | 7,0         |
| 7.1.-Robos con fuerza en domicilios  | 118          | 106          | -10,2       |
| 8.-Hurtos  | 751          | 1.024        | 36,4        |
| 9.-Sustracciones de vehículos  | 79           | 77           | -2,5        |
| 10.-Tráfico de drogas  | 17           | 33           | 94,1        |
| Resto de infracciones penales  | 2.609        | 3.100        | 18,8        |
| <b>TOTAL INFRACCIONES PENALES</b>  | <b>3.796</b> | <b>4.580</b> | <b>20,7</b> |

## INFRACCIONES PENALES REGISTRADAS EN CCAAs, PROVINCIAS, ISLAS, CAPITALES Y LOCALIDADES CON POBLACIÓN SUPERIOR A 20.000 HABITANTES

(Datos de Cuerpo Nacional de Policía, Guardia Civil, Ertzaintza, Mossos d'Esquadra, Policía Foral de Navarra y cuerpos de Policía Local que facilitan datos al Sistema Estadístico de Criminalidad)

Datos pendientes de consolidar

Municipio de Orotava (La)

Acumulado enero a septiembre

| TIPOLOGÍA PENAL  | 2021       | 2022       | Var.% 22/21 |
|--|------------|------------|-------------|
| 1.-Homicidios dolosos y asesinatos consumados                              | 0          | 0          | 0,0         |
| 2.-Homicidios dolosos y asesinatos en grado tentativa                      | 0          | 0          | 0,0         |
| 3.-Delitos graves y menos graves de lesiones y riña tumultuaria            | 8          | 9          | 12,5        |
| 4.-Secuestro   | 0          | 0          | 0,0         |
| 5.-Delitos contra la libertad e indemnidad sexual                          | 14         | 9          | -35,7       |
| 5.1.-Agresión sexual con penetración                                       | 1          | 0          | -100,0      |
| 5.2.-Resto de delitos contra la libertad e indemnidad sexual               | 13         | 9          | -30,8       |
| 6.-Robos con violencia e intimidación                                      | 1          | 9          | 800,0       |
| 7.- Robos con fuerza en domicilios, establecimientos y otras instalaciones | 50         | 40         | -20,0       |
| 7.1.-Robos con fuerza en domicilios  | 42         | 27         | -35,7       |
| 8.-Hurtos  | 231        | 302        | 30,7        |
| 9.-Sustracciones de vehículos  | 3          | 3          | 0,0         |
| 10.-Tráfico de drogas  | 4          | 4          | 0,0         |
| Resto de infracciones penales  | 607        | 528        | -13,0       |
| <b>TOTAL INFRACCIONES PENALES</b>  | <b>918</b> | <b>904</b> | <b>-1,5</b> |

## INFRACCIONES PENALES REGISTRADAS EN CCAAs, PROVINCIAS, ISLAS, CAPITALS Y LOCALIDADES CON POBLACIÓN SUPERIOR A 20.000 HABITANTES

(Datos de Cuerpo Nacional de Policía, Guardia Civil, Ertzaintza, Mossos d'Esquadra, Policía Foral de Navarra y cuerpos de Policía Local que facilitan datos al Sistema Estadístico de Criminalidad)

Datos pendientes de consolidar

Municipio de Puerto de la Cruz

Acumulado enero a septiembre

| TIPOLOGÍA PENAL  | 2021       | 2022         | Var.% 22/21 |
|--|------------|--------------|-------------|
| 1.-Homicidios dolosos y asesinatos consumados                              | 0          | 0            | 0,0         |
| 2.-Homicidios dolosos y asesinatos en grado tentativa                      | 0          | 0            | 0,0         |
| 3.-Delitos graves y menos graves de lesiones y riña tumultuaria            | 14         | 18           | 28,6        |
| 4.-Secuestro   | 0          | 0            | 0,0         |
| 5.-Delitos contra la libertad e indemnidad sexual                          | 6          | 12           | 100,0       |
| 5.1.-Agresión sexual con penetración                                       | 0          | 1            | 100,0       |
| 5.2.-Resto de delitos contra la libertad e indemnidad sexual               | 6          | 11           | 83,3        |
| 6.-Robos con violencia e intimidación                                      | 17         | 21           | 23,5        |
| 7.- Robos con fuerza en domicilios, establecimientos y otras instalaciones | 47         | 39           | -17,0       |
| 7.1.-Robos con fuerza en domicilios  | 40         | 30           | -25,0       |
| 8.-Hurtos  | 211        | 477          | 126,1       |
| 9.-Sustracciones de vehículos  | 6          | 13           | 116,7       |
| 10.-Tráfico de drogas  | 3          | 4            | 33,3        |
| Resto de infracciones penales  | 635        | 773          | 21,7        |
| <b>TOTAL INFRACCIONES PENALES</b>  | <b>939</b> | <b>1.357</b> | <b>44,5</b> |

## INFRACCIONES PENALES REGISTRADAS EN CCAAs, PROVINCIAS, ISLAS, CAPITALES Y LOCALIDADES CON POBLACIÓN SUPERIOR A 20.000 HABITANTES

(Datos de Cuerpo Nacional de Policía, Guardia Civil, Ertzaintza, Mossos d'Esquadra, Policía Foral de Navarra y cuerpos de Policía Local que facilitan datos al Sistema Estadístico de Criminalidad)

Datos pendientes de consolidar

Municipio de Realejos (Los)

Acumulado enero a septiembre

| TIPOLOGÍA PENAL  | 2021       | 2022       | Var.% 22/21 |
|--|------------|------------|-------------|
| 1.-Homicidios dolosos y asesinatos consumados                              | 0          | 0          | 0,0         |
| 2.-Homicidios dolosos y asesinatos en grado tentativa                      | 0          | 0          | 0,0         |
| 3.-Delitos graves y menos graves de lesiones y riña tumultuaria            | 9          | 10         | 11,1        |
| 4.-Secuestro   | 0          | 0          | 0,0         |
| 5.-Delitos contra la libertad e indemnidad sexual                          | 5          | 6          | 20,0        |
| 5.1.-Agresión sexual con penetración                                       | 0          | 0          | 0,0         |
| 5.2.-Resto de delitos contra la libertad e indemnidad sexual               | 5          | 6          | 20,0        |
| 6.-Robos con violencia e intimidación                                      | 5          | 2          | -60,0       |
| 7.- Robos con fuerza en domicilios, establecimientos y otras instalaciones | 42         | 49         | 16,7        |
| 7.1.-Robos con fuerza en domicilios  | 40         | 45         | 12,5        |
| 8.-Hurtos  | 87         | 79         | -9,2        |
| 9.-Sustracciones de vehículos  | 6          | 7          | 16,7        |
| 10.-Tráfico de drogas  | 2          | 1          | -50,0       |
| Resto de infracciones penales  | 454        | 490        | 7,9         |
| <b>TOTAL INFRACCIONES PENALES</b>  | <b>610</b> | <b>644</b> | <b>5,6</b>  |

## INFRACCIONES PENALES REGISTRADAS EN CCAAs, PROVINCIAS, ISLAS, CAPITALES Y LOCALIDADES CON POBLACIÓN SUPERIOR A 20.000 HABITANTES

(Datos de Cuerpo Nacional de Policía, Guardia Civil, Ertzaintza, Mossos d'Esquadra, Policía Foral de Navarra y cuerpos de Policía Local que facilitan datos al Sistema Estadístico de Criminalidad)

Datos pendientes de consolidar

Municipio de San Miguel de Abona

Acumulado enero a septiembre

| TIPOLOGÍA PENAL  | 2021       | 2022         | Var.% 22/21 |
|--|------------|--------------|-------------|
| 1.-Homicidios dolosos y asesinatos consumados                              | 0          | 0            | 0,0         |
| 2.-Homicidios dolosos y asesinatos en grado tentativa                      | 0          | 0            | 0,0         |
| 3.-Delitos graves y menos graves de lesiones y riña tumultuaria            | 5          | 16           | 220,0       |
| 4.-Secuestro   | 0          | 0            | 0,0         |
| 5.-Delitos contra la libertad e indemnidad sexual                          | 4          | 12           | 200,0       |
| 5.1.-Agresión sexual con penetración                                       | 0          | 1            | 100,0       |
| 5.2.-Resto de delitos contra la libertad e indemnidad sexual               | 4          | 11           | 175,0       |
| 6.-Robos con violencia e intimidación                                      | 10         | 12           | 20,0        |
| 7.- Robos con fuerza en domicilios, establecimientos y otras instalaciones | 79         | 86           | 8,9         |
| 7.1.-Robos con fuerza en domicilios  | 64         | 81           | 26,6        |
| 8.-Hurtos  | 191        | 310          | 62,3        |
| 9.-Sustracciones de vehículos  | 13         | 18           | 38,5        |
| 10.-Tráfico de drogas  | 4          | 3            | -25,0       |
| Resto de infracciones penales  | 590        | 631          | 6,9         |
| <b>TOTAL INFRACCIONES PENALES</b>  | <b>896</b> | <b>1.088</b> | <b>21,4</b> |



## INFRACCIONES PENALES REGISTRADAS EN CCAAs, PROVINCIAS, ISLAS, CAPITALES Y LOCALIDADES CON POBLACIÓN SUPERIOR A 20.000 HABITANTES

(Datos de Cuerpo Nacional de Policía, Guardia Civil, Ertzaintza, Mossos d'Esquadra, Policía Foral de Navarra y cuerpos de Policía Local que facilitan datos al Sistema Estadístico de Criminalidad)

Datos pendientes de consolidar

Municipio de Santa Cruz de Tenerife

Acumulado enero a septiembre

| TIPOLOGÍA PENAL  | 2021         | 2022         | Var.% 22/21 |
|--|--------------|--------------|-------------|
| 1.-Homicidios dolosos y asesinatos consumados                              | 0            | 2            | 100,0       |
| 2.-Homicidios dolosos y asesinatos en grado tentativa                      | 1            | 1            | 0,0         |
| 3.-Delitos graves y menos graves de lesiones y riña tumultuaria            | 53           | 75           | 41,5        |
| 4.-Secuestro   | 0            | 0            | 0,0         |
| 5.-Delitos contra la libertad e indemnidad sexual                          | 51           | 77           | 51,0        |
| 5.1.-Agresión sexual con penetración                                       | 9            | 13           | 44,4        |
| 5.2.-Resto de delitos contra la libertad e indemnidad sexual               | 42           | 64           | 52,4        |
| 6.-Robos con violencia e intimidación                                      | 120          | 121          | 0,8         |
| 7.- Robos con fuerza en domicilios, establecimientos y otras instalaciones | 164          | 182          | 11,0        |
| 7.1.-Robos con fuerza en domicilios  | 130          | 127          | -2,3        |
| 8.-Hurtos  | 1.291        | 1.681        | 30,2        |
| 9.-Sustracciones de vehículos  | 68           | 92           | 35,3        |
| 10.-Tráfico de drogas  | 40           | 28           | -30,0       |
| Resto de infracciones penales  | 3.483        | 4.028        | 15,6        |
| <b>TOTAL INFRACCIONES PENALES</b>  | <b>5.271</b> | <b>6.287</b> | <b>19,3</b> |

## INFRACCIONES PENALES REGISTRADAS EN CCAAs, PROVINCIAS, ISLAS, CAPITALES Y LOCALIDADES CON POBLACIÓN SUPERIOR A 20.000 HABITANTES

(Datos de Cuerpo Nacional de Policía, Guardia Civil, Ertzaintza, Mossos d'Esquadra, Policía Foral de Navarra y cuerpos de Policía Local que facilitan datos al Sistema Estadístico de Criminalidad)

Datos pendientes de consolidar

Municipio de Tacoronte

Acumulado enero a septiembre

| TIPOLOGÍA PENAL  | 2021       | 2022       | Var.% 22/21 |
|--|------------|------------|-------------|
| 1.-Homicidios dolosos y asesinatos consumados                              | 0          | 0          | 0,0         |
| 2.-Homicidios dolosos y asesinatos en grado tentativa                      | 0          | 0          | 0,0         |
| 3.-Delitos graves y menos graves de lesiones y riña tumultuaria            | 5          | 5          | 0,0         |
| 4.-Secuestro   | 0          | 0          | 0,0         |
| 5.-Delitos contra la libertad e indemnidad sexual                          | 6          | 3          | -50,0       |
| 5.1.-Agresión sexual con penetración                                       | 1          | 0          | -100,0      |
| 5.2.-Resto de delitos contra la libertad e indemnidad sexual               | 5          | 3          | -40,0       |
| 6.-Robos con violencia e intimidación                                      | 2          | 5          | 150,0       |
| 7.- Robos con fuerza en domicilios, establecimientos y otras instalaciones | 36         | 27         | -25,0       |
| 7.1.-Robos con fuerza en domicilios  | 31         | 24         | -22,6       |
| 8.-Hurtos  | 53         | 61         | 15,1        |
| 9.-Sustracciones de vehículos  | 0          | 4          | 100,0       |
| 10.-Tráfico de drogas  | 1          | 2          | 100,0       |
| Resto de infracciones penales  | 351        | 330        | -6,0        |
| <b>TOTAL INFRACCIONES PENALES</b>  | <b>454</b> | <b>437</b> | <b>-3,7</b> |

## INFRACCIONES PENALES REGISTRADAS EN CCAAs, PROVINCIAS, ISLAS, CAPITALES Y LOCALIDADES CON POBLACIÓN SUPERIOR A 20.000 HABITANTES

(Datos de Cuerpo Nacional de Policía, Guardia Civil, Ertzaintza, Mossos d'Esquadra, Policía Foral de Navarra y cuerpos de Policía Local que facilitan datos al Sistema Estadístico de Criminalidad)

Datos pendientes de consolidar

### CANTABRIA

Acumulado enero a septiembre

| TIPOLOGÍA PENAL  | 2021          | 2022          | Var.% 22/21 |
|--|---------------|---------------|-------------|
| 1.-Homicidios dolosos y asesinatos consumados                              | 1             | 1             | 0,0         |
| 2.-Homicidios dolosos y asesinatos en grado tentativa                      | 11            | 8             | -27,3       |
| 3.-Delitos graves y menos graves de lesiones y riña tumultuaria            | 204           | 294           | 44,1        |
| 4.-Secuestro   | 1             | 0             | -100,0      |
| 5.-Delitos contra la libertad e indemnidad sexual                          | 103           | 130           | 26,2        |
| 5.1.-Agresión sexual con penetración                                       | 15            | 17            | 13,3        |
| 5.2.-Resto de delitos contra la libertad e indemnidad sexual               | 88            | 113           | 28,4        |
| 6.-Robos con violencia e intimidación                                      | 137           | 186           | 35,8        |
| 7.- Robos con fuerza en domicilios, establecimientos y otras instalaciones | 1.057         | 1.222         | 15,6        |
| 7.1.-Robos con fuerza en domicilios  | 748           | 870           | 16,3        |
| 8.-Hurtos  | 2.731         | 3.784         | 38,6        |
| 9.-Sustracciones de vehículos  | 95            | 66            | -30,5       |
| 10.-Tráfico de drogas  | 76            | 68            | -10,5       |
| Resto de infracciones penales  | 9.760         | 12.344        | 26,5        |
| <b>TOTAL INFRACCIONES PENALES</b>  | <b>14.176</b> | <b>18.103</b> | <b>27,7</b> |

## INFRACCIONES PENALES REGISTRADAS EN CCAAs, PROVINCIAS, ISLAS, CAPITALES Y LOCALIDADES CON POBLACIÓN SUPERIOR A 20.000 HABITANTES

(Datos de Cuerpo Nacional de Policía, Guardia Civil, Ertzaintza, Mossos d'Esquadra, Policía Foral de Navarra y cuerpos de Policía Local que facilitan datos al Sistema Estadístico de Criminalidad)

Datos pendientes de consolidar

Municipio de Camargo

Acumulado enero a septiembre

| TIPOLOGÍA PENAL  | 2021       | 2022         | Var.% 22/21 |
|--|------------|--------------|-------------|
| 1.-Homicidios dolosos y asesinatos consumados                              | 0          | 0            | 0,0         |
| 2.-Homicidios dolosos y asesinatos en grado tentativa                      | 0          | 0            | 0,0         |
| 3.-Delitos graves y menos graves de lesiones y riña tumultuaria            | 8          | 8            | 0,0         |
| 4.-Secuestro   | 0          | 0            | 0,0         |
| 5.-Delitos contra la libertad e indemnidad sexual                          | 3          | 8            | 166,7       |
| 5.1.-Agresión sexual con penetración                                       | 0          | 1            | 100,0       |
| 5.2.-Resto de delitos contra la libertad e indemnidad sexual               | 3          | 7            | 133,3       |
| 6.-Robos con violencia e intimidación                                      | 7          | 4            | -42,9       |
| 7.- Robos con fuerza en domicilios, establecimientos y otras instalaciones | 97         | 78           | -19,6       |
| 7.1.-Robos con fuerza en domicilios  | 35         | 56           | 60,0        |
| 8.-Hurtos  | 257        | 348          | 35,4        |
| 9.-Sustracciones de vehículos  | 11         | 2            | -81,8       |
| 10.-Tráfico de drogas  | 4          | 3            | -25,0       |
| Resto de infracciones penales  | 585        | 669          | 14,4        |
| <b>TOTAL INFRACCIONES PENALES</b>  | <b>972</b> | <b>1.120</b> | <b>15,2</b> |

## INFRACCIONES PENALES REGISTRADAS EN CCAAs, PROVINCIAS, ISLAS, CAPITALES Y LOCALIDADES CON POBLACIÓN SUPERIOR A 20.000 HABITANTES

(Datos de Cuerpo Nacional de Policía, Guardia Civil, Ertzaintza, Mossos d'Esquadra, Policía Foral de Navarra y cuerpos de Policía Local que facilitan datos al Sistema Estadístico de Criminalidad)

Datos pendientes de consolidar

Municipio de Castro-Urdiales

Acumulado enero a septiembre

| TIPOLOGÍA PENAL  | 2021         | 2022         | Var.% 22/21 |
|--|--------------|--------------|-------------|
| 1.-Homicidios dolosos y asesinatos consumados                              | 0            | 0            | 0,0         |
| 2.-Homicidios dolosos y asesinatos en grado tentativa                      | 0            | 0            | 0,0         |
| 3.-Delitos graves y menos graves de lesiones y riña tumultuaria            | 17           | 19           | 11,8        |
| 4.-Secuestro   | 0            | 0            | 0,0         |
| 5.-Delitos contra la libertad e indemnidad sexual                          | 16           | 12           | -25,0       |
| 5.1.-Agresión sexual con penetración                                       | 0            | 0            | 0,0         |
| 5.2.-Resto de delitos contra la libertad e indemnidad sexual               | 16           | 12           | -25,0       |
| 6.-Robos con violencia e intimidación                                      | 13           | 8            | -38,5       |
| 7.- Robos con fuerza en domicilios, establecimientos y otras instalaciones | 126          | 70           | -44,4       |
| 7.1.-Robos con fuerza en domicilios  | 106          | 61           | -42,5       |
| 8.-Hurtos  | 278          | 290          | 4,3         |
| 9.-Sustracciones de vehículos  | 6            | 2            | -66,7       |
| 10.-Tráfico de drogas  | 9            | 5            | -44,4       |
| Resto de infracciones penales  | 820          | 880          | 7,3         |
| <b>TOTAL INFRACCIONES PENALES</b>  | <b>1.285</b> | <b>1.286</b> | <b>0,1</b>  |

## INFRACCIONES PENALES REGISTRADAS EN CCAAs, PROVINCIAS, ISLAS, CAPITALES Y LOCALIDADES CON POBLACIÓN SUPERIOR A 20.000 HABITANTES

(Datos de Cuerpo Nacional de Policía, Guardia Civil, Ertzaintza, Mossos d'Esquadra, Policía Foral de Navarra y cuerpos de Policía Local que facilitan datos al Sistema Estadístico de Criminalidad)

Datos pendientes de consolidar

Municipio de Piélagos

Acumulado enero a septiembre

| TIPOLOGÍA PENAL  | 2021       | 2022       | Var.% 22/21 |
|--|------------|------------|-------------|
| 1.-Homicidios dolosos y asesinatos consumados                              | 0          | 0          | 0,0         |
| 2.-Homicidios dolosos y asesinatos en grado tentativa                      | 0          | 1          | 100,0       |
| 3.-Delitos graves y menos graves de lesiones y riña tumultuaria            | 3          | 7          | 133,3       |
| 4.-Secuestro   | 0          | 0          | 0,0         |
| 5.-Delitos contra la libertad e indemnidad sexual                          | 3          | 4          | 33,3        |
| 5.1.-Agresión sexual con penetración                                       | 1          | 0          | -100,0      |
| 5.2.-Resto de delitos contra la libertad e indemnidad sexual               | 2          | 4          | 100,0       |
| 6.-Robos con violencia e intimidación                                      | 2          | 0          | -100,0      |
| 7.- Robos con fuerza en domicilios, establecimientos y otras instalaciones | 56         | 45         | -19,6       |
| 7.1.-Robos con fuerza en domicilios  | 49         | 37         | -24,5       |
| 8.-Hurtos  | 52         | 68         | 30,8        |
| 9.-Sustracciones de vehículos  | 1          | 3          | 200,0       |
| 10.-Tráfico de drogas  | 1          | 2          | 100,0       |
| Resto de infracciones penales  | 332        | 476        | 43,4        |
| <b>TOTAL INFRACCIONES PENALES</b>  | <b>450</b> | <b>606</b> | <b>34,7</b> |

## INFRACCIONES PENALES REGISTRADAS EN CCAAs, PROVINCIAS, ISLAS, CAPITALES Y LOCALIDADES CON POBLACIÓN SUPERIOR A 20.000 HABITANTES

(Datos de Cuerpo Nacional de Policía, Guardia Civil, Ertzaintza, Mossos d'Esquadra, Policía Foral de Navarra y cuerpos de Policía Local que facilitan datos al Sistema Estadístico de Criminalidad)

Datos pendientes de consolidar

Municipio de Santander

Acumulado enero a septiembre

| TIPOLOGÍA PENAL  | 2021         | 2022         | Var.% 22/21 |
|--|--------------|--------------|-------------|
| 1.-Homicidios dolosos y asesinatos consumados                              | 1            | 1            | 0,0         |
| 2.-Homicidios dolosos y asesinatos en grado tentativa                      | 3            | 2            | -33,3       |
| 3.-Delitos graves y menos graves de lesiones y riña tumultuaria            | 55           | 98           | 78,2        |
| 4.-Secuestro   | 0            | 0            | 0,0         |
| 5.-Delitos contra la libertad e indemnidad sexual                          | 33           | 49           | 48,5        |
| 5.1.-Agresión sexual con penetración                                       | 7            | 6            | -14,3       |
| 5.2.-Resto de delitos contra la libertad e indemnidad sexual               | 26           | 43           | 65,4        |
| 6.-Robos con violencia e intimidación                                      | 55           | 101          | 83,6        |
| 7.- Robos con fuerza en domicilios, establecimientos y otras instalaciones | 204          | 284          | 39,2        |
| 7.1.-Robos con fuerza en domicilios  | 149          | 185          | 24,2        |
| 8.-Hurtos  | 1.054        | 1.618        | 53,5        |
| 9.-Sustracciones de vehículos  | 32           | 33           | 3,1         |
| 10.-Tráfico de drogas  | 23           | 27           | 17,4        |
| Resto de infracciones penales  | 2.863        | 3.325        | 16,1        |
| <b>TOTAL INFRACCIONES PENALES</b>  | <b>4.323</b> | <b>5.538</b> | <b>28,1</b> |

## INFRACCIONES PENALES REGISTRADAS EN CCAAs, PROVINCIAS, ISLAS, CAPITALES Y LOCALIDADES CON POBLACIÓN SUPERIOR A 20.000 HABITANTES

(Datos de Cuerpo Nacional de Policía, Guardia Civil, Ertzaintza, Mossos d'Esquadra, Policía Foral de Navarra y cuerpos de Policía Local que facilitan datos al Sistema Estadístico de Criminalidad)

Datos pendientes de consolidar

Municipio de Torrelavega

Acumulado enero a septiembre

| TIPOLOGÍA PENAL  | 2021         | 2022         | Var.% 22/21 |
|--|--------------|--------------|-------------|
| 1.-Homicidios dolosos y asesinatos consumados                              | 0            | 0            | 0,0         |
| 2.-Homicidios dolosos y asesinatos en grado tentativa                      | 1            | 0            | -100,0      |
| 3.-Delitos graves y menos graves de lesiones y riña tumultuaria            | 20           | 26           | 30,0        |
| 4.-Secuestro   | 0            | 0            | 0,0         |
| 5.-Delitos contra la libertad e indemnidad sexual                          | 7            | 11           | 57,1        |
| 5.1.-Agresión sexual con penetración                                       | 1            | 2            | 100,0       |
| 5.2.-Resto de delitos contra la libertad e indemnidad sexual               | 6            | 9            | 50,0        |
| 6.-Robos con violencia e intimidación                                      | 22           | 19           | -13,6       |
| 7.- Robos con fuerza en domicilios, establecimientos y otras instalaciones | 61           | 128          | 109,8       |
| 7.1.-Robos con fuerza en domicilios  | 45           | 81           | 80,0        |
| 8.-Hurtos  | 234          | 354          | 51,3        |
| 9.-Sustracciones de vehículos  | 18           | 9            | -50,0       |
| 10.-Tráfico de drogas  | 15           | 7            | -53,3       |
| Resto de infracciones penales  | 825          | 1.069        | 29,6        |
| <b>TOTAL INFRACCIONES PENALES</b>  | <b>1.203</b> | <b>1.623</b> | <b>34,9</b> |



## INFRACCIONES PENALES REGISTRADAS EN CCAAs, PROVINCIAS, ISLAS, CAPITALS Y LOCALIDADES CON POBLACIÓN SUPERIOR A 20.000 HABITANTES

(Datos de Cuerpo Nacional de Policía, Guardia Civil, Ertzaintza, Mossos d'Esquadra, Policía Foral de Navarra y cuerpos de Policía Local que facilitan datos al Sistema Estadístico de Criminalidad)

Datos pendientes de consolidar

### CASTILLA Y LEON

Acumulado enero a septiembre

| TIPOLOGÍA PENAL  | 2021          | 2022          | Var.% 22/21 |
|--|---------------|---------------|-------------|
| 1.-Homicidios dolosos y asesinatos consumados                              | 13            | 13            | 0,0         |
| 2.-Homicidios dolosos y asesinatos en grado tentativa                      | 19            | 27            | 42,1        |
| 3.-Delitos graves y menos graves de lesiones y riña tumultuaria            | 495           | 798           | 61,2        |
| 4.-Secuestro   | 2             | 2             | 0,0         |
| 5.-Delitos contra la libertad e indemnidad sexual                          | 382           | 463           | 21,2        |
| 5.1.-Agresión sexual con penetración                                       | 42            | 42            | 0,0         |
| 5.2.-Resto de delitos contra la libertad e indemnidad sexual               | 340           | 421           | 23,8        |
| 6.-Robos con violencia e intimidación                                      | 443           | 536           | 21,0        |
| 7.- Robos con fuerza en domicilios, establecimientos y otras instalaciones | 2.695         | 3.159         | 17,2        |
| 7.1.-Robos con fuerza en domicilios  | 1.758         | 2.113         | 20,2        |
| 8.-Hurtos  | 9.484         | 12.658        | 33,5        |
| 9.-Sustracciones de vehículos  | 314           | 393           | 25,2        |
| 10.-Tráfico de drogas  | 386           | 353           | -8,5        |
| Resto de infracciones penales  | 39.136        | 46.540        | 18,9        |
| <b>TOTAL INFRACCIONES PENALES</b>  | <b>53.369</b> | <b>64.942</b> | <b>21,7</b> |

## INFRACCIONES PENALES REGISTRADAS EN CCAAs, PROVINCIAS, ISLAS, CAPITALS Y LOCALIDADES CON POBLACIÓN SUPERIOR A 20.000 HABITANTES

(Datos de Cuerpo Nacional de Policía, Guardia Civil, Ertzaintza, Mossos d'Esquadra, Policía Foral de Navarra y cuerpos de Policía Local que facilitan datos al Sistema Estadístico de Criminalidad)

Datos pendientes de consolidar

Provincia de ÁVILA

Acumulado enero a septiembre

| TIPOLOGÍA PENAL  | 2021         | 2022         | Var.% 22/21 |
|--|--------------|--------------|-------------|
| 1.-Homicidios dolosos y asesinatos consumados                              | 0            | 1            | 100,0       |
| 2.-Homicidios dolosos y asesinatos en grado tentativa                      | 2            | 1            | -50,0       |
| 3.-Delitos graves y menos graves de lesiones y riña tumultuaria            | 43           | 76           | 76,7        |
| 4.-Secuestro   | 0            | 0            | 0,0         |
| 5.-Delitos contra la libertad e indemnidad sexual                          | 41           | 38           | -7,3        |
| 5.1.-Agresión sexual con penetración                                       | 0            | 6            | 100,0       |
| 5.2.-Resto de delitos contra la libertad e indemnidad sexual               | 41           | 32           | -22,0       |
| 6.-Robos con violencia e intimidación                                      | 17           | 20           | 17,6        |
| 7.- Robos con fuerza en domicilios, establecimientos y otras instalaciones | 231          | 210          | -9,1        |
| 7.1.-Robos con fuerza en domicilios  | 174          | 164          | -5,7        |
| 8.-Hurtos  | 414          | 518          | 25,1        |
| 9.-Sustracciones de vehículos  | 12           | 7            | -41,7       |
| 10.-Tráfico de drogas  | 38           | 21           | -44,7       |
| Resto de infracciones penales  | 3.037        | 3.182        | 4,8         |
| <b>TOTAL INFRACCIONES PENALES</b>  | <b>3.835</b> | <b>4.074</b> | <b>6,2</b>  |

## INFRACCIONES PENALES REGISTRADAS EN CCAAs, PROVINCIAS, ISLAS, CAPITALES Y LOCALIDADES CON POBLACIÓN SUPERIOR A 20.000 HABITANTES

(Datos de Cuerpo Nacional de Policía, Guardia Civil, Ertzaintza, Mossos d'Esquadra, Policía Foral de Navarra y cuerpos de Policía Local que facilitan datos al Sistema Estadístico de Criminalidad)

Datos pendientes de consolidar

Municipio de Ávila

Acumulado enero a septiembre

| TIPOLOGÍA PENAL  | 2021         | 2022         | Var.% 22/21 |
|--|--------------|--------------|-------------|
| 1.-Homicidios dolosos y asesinatos consumados                              | 0            | 1            | 100,0       |
| 2.-Homicidios dolosos y asesinatos en grado tentativa                      | 0            | 0            | 0,0         |
| 3.-Delitos graves y menos graves de lesiones y riña tumultuaria            | 11           | 13           | 18,2        |
| 4.-Secuestro   | 0            | 0            | 0,0         |
| 5.-Delitos contra la libertad e indemnidad sexual                          | 10           | 14           | 40,0        |
| 5.1.-Agresión sexual con penetración                                       | 0            | 2            | 100,0       |
| 5.2.-Resto de delitos contra la libertad e indemnidad sexual               | 10           | 12           | 20,0        |
| 6.-Robos con violencia e intimidación                                      | 6            | 3            | -50,0       |
| 7.- Robos con fuerza en domicilios, establecimientos y otras instalaciones | 31           | 36           | 16,1        |
| 7.1.-Robos con fuerza en domicilios  | 19           | 19           | 0,0         |
| 8.-Hurtos  | 134          | 184          | 37,3        |
| 9.-Sustracciones de vehículos  | 6            | 2            | -66,7       |
| 10.-Tráfico de drogas  | 5            | 3            | -40,0       |
| Resto de infracciones penales  | 866          | 813          | -6,1        |
| <b>TOTAL INFRACCIONES PENALES</b>  | <b>1.069</b> | <b>1.069</b> | <b>0,0</b>  |

## INFRACCIONES PENALES REGISTRADAS EN CCAAs, PROVINCIAS, ISLAS, CAPITALS Y LOCALIDADES CON POBLACIÓN SUPERIOR A 20.000 HABITANTES

(Datos de Cuerpo Nacional de Policía, Guardia Civil, Ertzaintza, Mossos d'Esquadra, Policía Foral de Navarra y cuerpos de Policía Local que facilitan datos al Sistema Estadístico de Criminalidad)

Datos pendientes de consolidar

Provincia de BURGOS

Acumulado enero a septiembre

| TIPOLOGÍA PENAL  | 2021         | 2022          | Var.% 22/21 |
|--|--------------|---------------|-------------|
| 1.-Homicidios dolosos y asesinatos consumados                              | 0            | 2             | 100,0       |
| 2.-Homicidios dolosos y asesinatos en grado tentativa                      | 2            | 10            | 400,0       |
| 3.-Delitos graves y menos graves de lesiones y riña tumultuaria            | 91           | 140           | 53,8        |
| 4.-Secuestro   | 0            | 0             | 0,0         |
| 5.-Delitos contra la libertad e indemnidad sexual                          | 58           | 66            | 13,8        |
| 5.1.-Agresión sexual con penetración                                       | 10           | 13            | 30,0        |
| 5.2.-Resto de delitos contra la libertad e indemnidad sexual               | 48           | 53            | 10,4        |
| 6.-Robos con violencia e intimidación                                      | 112          | 126           | 12,5        |
| 7.- Robos con fuerza en domicilios, establecimientos y otras instalaciones | 566          | 531           | -6,2        |
| 7.1.-Robos con fuerza en domicilios  | 407          | 364           | -10,6       |
| 8.-Hurtos  | 1.694        | 2.173         | 28,3        |
| 9.-Sustracciones de vehículos  | 54           | 70            | 29,6        |
| 10.-Tráfico de drogas  | 57           | 72            | 26,3        |
| Resto de infracciones penales  | 6.045        | 7.031         | 16,3        |
| <b>TOTAL INFRACCIONES PENALES</b>  | <b>8.679</b> | <b>10.221</b> | <b>17,8</b> |

## INFRACCIONES PENALES REGISTRADAS EN CCAAs, PROVINCIAS, ISLAS, CAPITALS Y LOCALIDADES CON POBLACIÓN SUPERIOR A 20.000 HABITANTES

(Datos de Cuerpo Nacional de Policía, Guardia Civil, Ertzaintza, Mossos d'Esquadra, Policía Foral de Navarra y cuerpos de Policía Local que facilitan datos al Sistema Estadístico de Criminalidad)

Datos pendientes de consolidar

Municipio de Aranda de Duero

Acumulado enero a septiembre

| TIPOLOGÍA PENAL  | 2021         | 2022         | Var.% 22/21 |
|--|--------------|--------------|-------------|
| 1.-Homicidios dolosos y asesinatos consumados                              | 0            | 0            | 0,0         |
| 2.-Homicidios dolosos y asesinatos en grado tentativa                      | 1            | 3            | 200,0       |
| 3.-Delitos graves y menos graves de lesiones y riña tumultuaria            | 9            | 13           | 44,4        |
| 4.-Secuestro   | 0            | 0            | 0,0         |
| 5.-Delitos contra la libertad e indemnidad sexual                          | 11           | 7            | -36,4       |
| 5.1.-Agresión sexual con penetración                                       | 3            | 2            | -33,3       |
| 5.2.-Resto de delitos contra la libertad e indemnidad sexual               | 8            | 5            | -37,5       |
| 6.-Robos con violencia e intimidación                                      | 9            | 16           | 77,8        |
| 7.- Robos con fuerza en domicilios, establecimientos y otras instalaciones | 72           | 40           | -44,4       |
| 7.1.-Robos con fuerza en domicilios  | 61           | 28           | -54,1       |
| 8.-Hurtos  | 179          | 314          | 75,4        |
| 9.-Sustracciones de vehículos  | 8            | 7            | -12,5       |
| 10.-Tráfico de drogas  | 5            | 6            | 20,0        |
| Resto de infracciones penales  | 783          | 812          | 3,7         |
| <b>TOTAL INFRACCIONES PENALES</b>  | <b>1.077</b> | <b>1.218</b> | <b>13,1</b> |

## INFRACCIONES PENALES REGISTRADAS EN CCAAs, PROVINCIAS, ISLAS, CAPITALES Y LOCALIDADES CON POBLACIÓN SUPERIOR A 20.000 HABITANTES

(Datos de Cuerpo Nacional de Policía, Guardia Civil, Ertzaintza, Mossos d'Esquadra, Policía Foral de Navarra y cuerpos de Policía Local que facilitan datos al Sistema Estadístico de Criminalidad)

Datos pendientes de consolidar

Municipio de Burgos

Acumulado enero a septiembre

| TIPOLOGÍA PENAL  | 2021         | 2022         | Var.% 22/21 |
|--|--------------|--------------|-------------|
| 1.-Homicidios dolosos y asesinatos consumados                              | 0            | 2            | 100,0       |
| 2.-Homicidios dolosos y asesinatos en grado tentativa                      | 0            | 3            | 100,0       |
| 3.-Delitos graves y menos graves de lesiones y riña tumultuaria            | 28           | 61           | 117,9       |
| 4.-Secuestro   | 0            | 0            | 0,0         |
| 5.-Delitos contra la libertad e indemnidad sexual                          | 26           | 33           | 26,9        |
| 5.1.-Agresión sexual con penetración                                       | 5            | 8            | 60,0        |
| 5.2.-Resto de delitos contra la libertad e indemnidad sexual               | 21           | 25           | 19,0        |
| 6.-Robos con violencia e intimidación                                      | 86           | 88           | 2,3         |
| 7.- Robos con fuerza en domicilios, establecimientos y otras instalaciones | 179          | 181          | 1,1         |
| 7.1.-Robos con fuerza en domicilios  | 119          | 110          | -7,6        |
| 8.-Hurtos  | 1.042        | 1.260        | 20,9        |
| 9.-Sustracciones de vehículos  | 23           | 40           | 73,9        |
| 10.-Tráfico de drogas  | 22           | 41           | 86,4        |
| Resto de infracciones penales  | 2.561        | 2.857        | 11,6        |
| <b>TOTAL INFRACCIONES PENALES</b>  | <b>3.967</b> | <b>4.566</b> | <b>15,1</b> |

## INFRACCIONES PENALES REGISTRADAS EN CCAAs, PROVINCIAS, ISLAS, CAPITALES Y LOCALIDADES CON POBLACIÓN SUPERIOR A 20.000 HABITANTES

(Datos de Cuerpo Nacional de Policía, Guardia Civil, Ertzaintza, Mossos d'Esquadra, Policía Foral de Navarra y cuerpos de Policía Local que facilitan datos al Sistema Estadístico de Criminalidad)

Datos pendientes de consolidar

Municipio de Miranda de Ebro

Acumulado enero a septiembre

| TIPOLOGÍA PENAL  | 2021       | 2022         | Var.% 22/21 |
|--|------------|--------------|-------------|
| 1.-Homicidios dolosos y asesinatos consumados                              | 0          | 0            | 0,0         |
| 2.-Homicidios dolosos y asesinatos en grado tentativa                      | 1          | 1            | 0,0         |
| 3.-Delitos graves y menos graves de lesiones y riña tumultuaria            | 13         | 22           | 69,2        |
| 4.-Secuestro   | 0          | 0            | 0,0         |
| 5.-Delitos contra la libertad e indemnidad sexual                          | 11         | 5            | -54,5       |
| 5.1.-Agresión sexual con penetración                                       | 2          | 1            | -50,0       |
| 5.2.-Resto de delitos contra la libertad e indemnidad sexual               | 9          | 4            | -55,6       |
| 6.-Robos con violencia e intimidación                                      | 10         | 13           | 30,0        |
| 7.- Robos con fuerza en domicilios, establecimientos y otras instalaciones | 55         | 51           | -7,3        |
| 7.1.-Robos con fuerza en domicilios  | 45         | 45           | 0,0         |
| 8.-Hurtos  | 135        | 186          | 37,8        |
| 9.-Sustracciones de vehículos  | 15         | 11           | -26,7       |
| 10.-Tráfico de drogas  | 8          | 6            | -25,0       |
| Resto de infracciones penales  | 600        | 733          | 22,2        |
| <b>TOTAL INFRACCIONES PENALES</b>  | <b>848</b> | <b>1.028</b> | <b>21,2</b> |

## INFRACCIONES PENALES REGISTRADAS EN CCAAs, PROVINCIAS, ISLAS, CAPITALS Y LOCALIDADES CON POBLACIÓN SUPERIOR A 20.000 HABITANTES

(Datos de Cuerpo Nacional de Policía, Guardia Civil, Ertzaintza, Mossos d'Esquadra, Policía Foral de Navarra y cuerpos de Policía Local que facilitan datos al Sistema Estadístico de Criminalidad)

Datos pendientes de consolidar

Provincia de LEÓN

Acumulado enero a septiembre

| TIPOLOGÍA PENAL  | 2021         | 2022          | Var.% 22/21 |
|--|--------------|---------------|-------------|
| 1.-Homicidios dolosos y asesinatos consumados                              | 5            | 1             | -80,0       |
| 2.-Homicidios dolosos y asesinatos en grado tentativa                      | 3            | 2             | -33,3       |
| 3.-Delitos graves y menos graves de lesiones y riña tumultuaria            | 88           | 164           | 86,4        |
| 4.-Secuestro   | 0            | 0             | 0,0         |
| 5.-Delitos contra la libertad e indemnidad sexual                          | 42           | 107           | 154,8       |
| 5.1.-Agresión sexual con penetración                                       | 2            | 10            | 400,0       |
| 5.2.-Resto de delitos contra la libertad e indemnidad sexual               | 40           | 97            | 142,5       |
| 6.-Robos con violencia e intimidación                                      | 84           | 136           | 61,9        |
| 7.- Robos con fuerza en domicilios, establecimientos y otras instalaciones | 425          | 555           | 30,6        |
| 7.1.-Robos con fuerza en domicilios  | 266          | 322           | 21,1        |
| 8.-Hurtos  | 1.739        | 2.575         | 48,1        |
| 9.-Sustracciones de vehículos  | 55           | 88            | 60,0        |
| 10.-Tráfico de drogas  | 57           | 50            | -12,3       |
| Resto de infracciones penales  | 7.076        | 8.866         | 25,3        |
| <b>TOTAL INFRACCIONES PENALES</b>  | <b>9.574</b> | <b>12.544</b> | <b>31,0</b> |



## INFRACCIONES PENALES REGISTRADAS EN CCAAs, PROVINCIAS, ISLAS, CAPITALS Y LOCALIDADES CON POBLACIÓN SUPERIOR A 20.000 HABITANTES

(Datos de Cuerpo Nacional de Policía, Guardia Civil, Ertzaintza, Mossos d'Esquadra, Policía Foral de Navarra y cuerpos de Policía Local que facilitan datos al Sistema Estadístico de Criminalidad)

Datos pendientes de consolidar

Municipio de León

Acumulado enero a septiembre

| TIPOLOGÍA PENAL  | 2021         | 2022         | Var.% 22/21 |
|--|--------------|--------------|-------------|
| 1.-Homicidios dolosos y asesinatos consumados                              | 1            | 0            | -100,0      |
| 2.-Homicidios dolosos y asesinatos en grado tentativa                      | 0            | 0            | 0,0         |
| 3.-Delitos graves y menos graves de lesiones y riña tumultuaria            | 41           | 56           | 36,6        |
| 4.-Secuestro   | 0            | 0            | 0,0         |
| 5.-Delitos contra la libertad e indemnidad sexual                          | 15           | 40           | 166,7       |
| 5.1.-Agresión sexual con penetración                                       | 1            | 4            | 300,0       |
| 5.2.-Resto de delitos contra la libertad e indemnidad sexual               | 14           | 36           | 157,1       |
| 6.-Robos con violencia e intimidación                                      | 55           | 87           | 58,2        |
| 7.- Robos con fuerza en domicilios, establecimientos y otras instalaciones | 119          | 224          | 88,2        |
| 7.1.-Robos con fuerza en domicilios  | 60           | 81           | 35,0        |
| 8.-Hurtos  | 832          | 1.466        | 76,2        |
| 9.-Sustracciones de vehículos  | 30           | 42           | 40,0        |
| 10.-Tráfico de drogas  | 9            | 16           | 77,8        |
| Resto de infracciones penales  | 2.148        | 2.726        | 26,9        |
| <b>TOTAL INFRACCIONES PENALES</b>  | <b>3.250</b> | <b>4.657</b> | <b>43,3</b> |

## INFRACCIONES PENALES REGISTRADAS EN CCAAs, PROVINCIAS, ISLAS, CAPITALS Y LOCALIDADES CON POBLACIÓN SUPERIOR A 20.000 HABITANTES

(Datos de Cuerpo Nacional de Policía, Guardia Civil, Ertzaintza, Mossos d'Esquadra, Policía Foral de Navarra y cuerpos de Policía Local que facilitan datos al Sistema Estadístico de Criminalidad)

Datos pendientes de consolidar

Municipio de Ponferrada

Acumulado enero a septiembre

| TIPOLOGÍA PENAL  | 2021         | 2022         | Var.% 22/21 |
|--|--------------|--------------|-------------|
| 1.-Homicidios dolosos y asesinatos consumados                              | 2            | 0            | -100,0      |
| 2.-Homicidios dolosos y asesinatos en grado tentativa                      | 0            | 0            | 0,0         |
| 3.-Delitos graves y menos graves de lesiones y riña tumultuaria            | 8            | 18           | 125,0       |
| 4.-Secuestro   | 0            | 0            | 0,0         |
| 5.-Delitos contra la libertad e indemnidad sexual                          | 9            | 19           | 111,1       |
| 5.1.-Agresión sexual con penetración                                       | 0            | 2            | 100,0       |
| 5.2.-Resto de delitos contra la libertad e indemnidad sexual               | 9            | 17           | 88,9        |
| 6.-Robos con violencia e intimidación                                      | 13           | 17           | 30,8        |
| 7.- Robos con fuerza en domicilios, establecimientos y otras instalaciones | 68           | 72           | 5,9         |
| 7.1.-Robos con fuerza en domicilios  | 39           | 50           | 28,2        |
| 8.-Hurtos  | 260          | 343          | 31,9        |
| 9.-Sustracciones de vehículos  | 3            | 13           | 333,3       |
| 10.-Tráfico de drogas  | 11           | 9            | -18,2       |
| Resto de infracciones penales  | 1.034        | 1.184        | 14,5        |
| <b>TOTAL INFRACCIONES PENALES</b>  | <b>1.408</b> | <b>1.675</b> | <b>19,0</b> |

## INFRACCIONES PENALES REGISTRADAS EN CCAAs, PROVINCIAS, ISLAS, CAPITALES Y LOCALIDADES CON POBLACIÓN SUPERIOR A 20.000 HABITANTES

(Datos de Cuerpo Nacional de Policía, Guardia Civil, Ertzaintza, Mossos d'Esquadra, Policía Foral de Navarra y cuerpos de Policía Local que facilitan datos al Sistema Estadístico de Criminalidad)

Datos pendientes de consolidar

Municipio de San Andrés del Rabanedo

Acumulado enero a septiembre

| TIPOLOGÍA PENAL  | 2021       | 2022       | Var.% 22/21 |
|--|------------|------------|-------------|
| 1.-Homicidios dolosos y asesinatos consumados                              | 0          | 0          | 0,0         |
| 2.-Homicidios dolosos y asesinatos en grado tentativa                      | 2          | 1          | -50,0       |
| 3.-Delitos graves y menos graves de lesiones y riña tumultuaria            | 3          | 3          | 0,0         |
| 4.-Secuestro   | 0          | 0          | 0,0         |
| 5.-Delitos contra la libertad e indemnidad sexual                          | 2          | 5          | 150,0       |
| 5.1.-Agresión sexual con penetración                                       | 0          | 1          | 100,0       |
| 5.2.-Resto de delitos contra la libertad e indemnidad sexual               | 2          | 4          | 100,0       |
| 6.-Robos con violencia e intimidación                                      | 4          | 11         | 175,0       |
| 7.- Robos con fuerza en domicilios, establecimientos y otras instalaciones | 14         | 27         | 92,9        |
| 7.1.-Robos con fuerza en domicilios  | 11         | 20         | 81,8        |
| 8.-Hurtos  | 91         | 119        | 30,8        |
| 9.-Sustracciones de vehículos  | 7          | 10         | 42,9        |
| 10.-Tráfico de drogas  | 4          | 3          | -25,0       |
| Resto de infracciones penales  | 493        | 607        | 23,1        |
| <b>TOTAL INFRACCIONES PENALES</b>  | <b>620</b> | <b>786</b> | <b>26,8</b> |

## INFRACCIONES PENALES REGISTRADAS EN CCAAs, PROVINCIAS, ISLAS, CAPITALES Y LOCALIDADES CON POBLACIÓN SUPERIOR A 20.000 HABITANTES

(Datos de Cuerpo Nacional de Policía, Guardia Civil, Ertzaintza, Mossos d'Esquadra, Policía Foral de Navarra y cuerpos de Policía Local que facilitan datos al Sistema Estadístico de Criminalidad)

Datos pendientes de consolidar

### Provincia de PALENCIA

Acumulado enero a septiembre

| TIPOLOGÍA PENAL  | 2021         | 2022         | Var.% 22/21 |
|--|--------------|--------------|-------------|
| 1.-Homicidios dolosos y asesinatos consumados                              | 2            | 0            | -100,0      |
| 2.-Homicidios dolosos y asesinatos en grado tentativa                      | 1            | 1            | 0,0         |
| 3.-Delitos graves y menos graves de lesiones y riña tumultuaria            | 20           | 58           | 190,0       |
| 4.-Secuestro   | 0            | 0            | 0,0         |
| 5.-Delitos contra la libertad e indemnidad sexual                          | 25           | 24           | -4,0        |
| 5.1.-Agresión sexual con penetración                                       | 1            | 1            | 0,0         |
| 5.2.-Resto de delitos contra la libertad e indemnidad sexual               | 24           | 23           | -4,2        |
| 6.-Robos con violencia e intimidación                                      | 39           | 35           | -10,3       |
| 7.- Robos con fuerza en domicilios, establecimientos y otras instalaciones | 141          | 131          | -7,1        |
| 7.1.-Robos con fuerza en domicilios  | 77           | 83           | 7,8         |
| 8.-Hurtos  | 499          | 589          | 18,0        |
| 9.-Sustracciones de vehículos  | 22           | 28           | 27,3        |
| 10.-Tráfico de drogas  | 33           | 40           | 21,2        |
| Resto de infracciones penales  | 2.407        | 3.011        | 25,1        |
| <b>TOTAL INFRACCIONES PENALES</b>  | <b>3.189</b> | <b>3.917</b> | <b>22,8</b> |

## INFRACCIONES PENALES REGISTRADAS EN CCAAs, PROVINCIAS, ISLAS, CAPITALES Y LOCALIDADES CON POBLACIÓN SUPERIOR A 20.000 HABITANTES

(Datos de Cuerpo Nacional de Policía, Guardia Civil, Ertzaintza, Mossos d'Esquadra, Policía Foral de Navarra y cuerpos de Policía Local que facilitan datos al Sistema Estadístico de Criminalidad)

Datos pendientes de consolidar

Municipio de Palencia

Acumulado enero a septiembre

| TIPOLOGÍA PENAL  | 2021         | 2022         | Var.% 22/21 |
|--|--------------|--------------|-------------|
| 1.-Homicidios dolosos y asesinatos consumados                              | 0            | 0            | 0,0         |
| 2.-Homicidios dolosos y asesinatos en grado tentativa                      | 1            | 1            | 0,0         |
| 3.-Delitos graves y menos graves de lesiones y riña tumultuaria            | 11           | 22           | 100,0       |
| 4.-Secuestro   | 0            | 0            | 0,0         |
| 5.-Delitos contra la libertad e indemnidad sexual                          | 15           | 16           | 6,7         |
| 5.1.-Agresión sexual con penetración                                       | 0            | 0            | 0,0         |
| 5.2.-Resto de delitos contra la libertad e indemnidad sexual               | 15           | 16           | 6,7         |
| 6.-Robos con violencia e intimidación                                      | 32           | 29           | -9,4        |
| 7.- Robos con fuerza en domicilios, establecimientos y otras instalaciones | 84           | 55           | -34,5       |
| 7.1.-Robos con fuerza en domicilios  | 53           | 34           | -35,8       |
| 8.-Hurtos  | 327          | 387          | 18,3        |
| 9.-Sustracciones de vehículos  | 16           | 21           | 31,3        |
| 10.-Tráfico de drogas  | 19           | 20           | 5,3         |
| Resto de infracciones penales  | 1.087        | 1.318        | 21,3        |
| <b>TOTAL INFRACCIONES PENALES</b>  | <b>1.592</b> | <b>1.869</b> | <b>17,4</b> |

## INFRACCIONES PENALES REGISTRADAS EN CCAAs, PROVINCIAS, ISLAS, CAPITALS Y LOCALIDADES CON POBLACIÓN SUPERIOR A 20.000 HABITANTES

(Datos de Cuerpo Nacional de Policía, Guardia Civil, Ertzaintza, Mossos d'Esquadra, Policía Foral de Navarra y cuerpos de Policía Local que facilitan datos al Sistema Estadístico de Criminalidad)

Datos pendientes de consolidar

Provincia de SALAMANCA

Acumulado enero a septiembre

| TIPOLOGÍA PENAL  | 2021         | 2022         | Var.% 22/21 |
|--|--------------|--------------|-------------|
| 1.-Homicidios dolosos y asesinatos consumados                              | 1            | 0            | -100,0      |
| 2.-Homicidios dolosos y asesinatos en grado tentativa                      | 4            | 7            | 75,0        |
| 3.-Delitos graves y menos graves de lesiones y riña tumultuaria            | 53           | 83           | 56,6        |
| 4.-Secuestro   | 0            | 0            | 0,0         |
| 5.-Delitos contra la libertad e indemnidad sexual                          | 51           | 47           | -7,8        |
| 5.1.-Agresión sexual con penetración                                       | 7            | 4            | -42,9       |
| 5.2.-Resto de delitos contra la libertad e indemnidad sexual               | 44           | 43           | -2,3        |
| 6.-Robos con violencia e intimidación                                      | 59           | 66           | 11,9        |
| 7.- Robos con fuerza en domicilios, establecimientos y otras instalaciones | 271          | 534          | 97,0        |
| 7.1.-Robos con fuerza en domicilios  | 157          | 370          | 135,7       |
| 8.-Hurtos  | 1.504        | 2.098        | 39,5        |
| 9.-Sustracciones de vehículos  | 42           | 42           | 0,0         |
| 10.-Tráfico de drogas  | 51           | 60           | 17,6        |
| Resto de infracciones penales  | 4.651        | 6.436        | 38,4        |
| <b>TOTAL INFRACCIONES PENALES</b>  | <b>6.687</b> | <b>9.373</b> | <b>40,2</b> |

## INFRACCIONES PENALES REGISTRADAS EN CCAAs, PROVINCIAS, ISLAS, CAPITALS Y LOCALIDADES CON POBLACIÓN SUPERIOR A 20.000 HABITANTES

(Datos de Cuerpo Nacional de Policía, Guardia Civil, Ertzaintza, Mossos d'Esquadra, Policía Foral de Navarra y cuerpos de Policía Local que facilitan datos al Sistema Estadístico de Criminalidad)

Datos pendientes de consolidar

Municipio de Salamanca

Acumulado enero a septiembre

| TIPOLOGÍA PENAL  | 2021         | 2022         | Var.% 22/21 |
|--|--------------|--------------|-------------|
| 1.-Homicidios dolosos y asesinatos consumados                              | 1            | 0            | -100,0      |
| 2.-Homicidios dolosos y asesinatos en grado tentativa                      | 3            | 6            | 100,0       |
| 3.-Delitos graves y menos graves de lesiones y riña tumultuaria            | 16           | 30           | 87,5        |
| 4.-Secuestro   | 0            | 0            | 0,0         |
| 5.-Delitos contra la libertad e indemnidad sexual                          | 30           | 24           | -20,0       |
| 5.1.-Agresión sexual con penetración                                       | 4            | 3            | -25,0       |
| 5.2.-Resto de delitos contra la libertad e indemnidad sexual               | 26           | 21           | -19,2       |
| 6.-Robos con violencia e intimidación                                      | 48           | 56           | 16,7        |
| 7.- Robos con fuerza en domicilios, establecimientos y otras instalaciones | 120          | 280          | 133,3       |
| 7.1.-Robos con fuerza en domicilios  | 62           | 211          | 240,3       |
| 8.-Hurtos  | 1.009        | 1.470        | 45,7        |
| 9.-Sustracciones de vehículos  | 26           | 29           | 11,5        |
| 10.-Tráfico de drogas  | 19           | 22           | 15,8        |
| Resto de infracciones penales  | 2.233        | 3.139        | 40,6        |
| <b>TOTAL INFRACCIONES PENALES</b>  | <b>3.505</b> | <b>5.056</b> | <b>44,3</b> |

## INFRACCIONES PENALES REGISTRADAS EN CCAAs, PROVINCIAS, ISLAS, CAPITALES Y LOCALIDADES CON POBLACIÓN SUPERIOR A 20.000 HABITANTES

(Datos de Cuerpo Nacional de Policía, Guardia Civil, Ertzaintza, Mossos d'Esquadra, Policía Foral de Navarra y cuerpos de Policía Local que facilitan datos al Sistema Estadístico de Criminalidad)

Datos pendientes de consolidar

Provincia de **SEGOVIA**

Acumulado enero a septiembre

| TIPOLOGÍA PENAL  | 2021         | 2022         | Var.% 22/21 |
|--|--------------|--------------|-------------|
| 1.-Homicidios dolosos y asesinatos consumados                              | 2            | 0            | -100,0      |
| 2.-Homicidios dolosos y asesinatos en grado tentativa                      | 1            | 1            | 0,0         |
| 3.-Delitos graves y menos graves de lesiones y riña tumultuaria            | 24           | 52           | 116,7       |
| 4.-Secuestro   | 1            | 0            | -100,0      |
| 5.-Delitos contra la libertad e indemnidad sexual                          | 32           | 38           | 18,8        |
| 5.1.-Agresión sexual con penetración                                       | 2            | 6            | 200,0       |
| 5.2.-Resto de delitos contra la libertad e indemnidad sexual               | 30           | 32           | 6,7         |
| 6.-Robos con violencia e intimidación                                      | 17           | 23           | 35,3        |
| 7.- Robos con fuerza en domicilios, establecimientos y otras instalaciones | 194          | 211          | 8,8         |
| 7.1.-Robos con fuerza en domicilios  | 131          | 176          | 34,4        |
| 8.-Hurtos  | 504          | 706          | 40,1        |
| 9.-Sustracciones de vehículos  | 16           | 23           | 43,8        |
| 10.-Tráfico de drogas  | 38           | 24           | -36,8       |
| Resto de infracciones penales  | 2.423        | 2.978        | 22,9        |
| <b>TOTAL INFRACCIONES PENALES</b>  | <b>3.252</b> | <b>4.056</b> | <b>24,7</b> |



## INFRACCIONES PENALES REGISTRADAS EN CCAAs, PROVINCIAS, ISLAS, CAPITALES Y LOCALIDADES CON POBLACIÓN SUPERIOR A 20.000 HABITANTES

(Datos de Cuerpo Nacional de Policía, Guardia Civil, Ertzaintza, Mossos d'Esquadra, Policía Foral de Navarra y cuerpos de Policía Local que facilitan datos al Sistema Estadístico de Criminalidad)

Datos pendientes de consolidar

Municipio de Segovia

Acumulado enero a septiembre

| TIPOLOGÍA PENAL  | 2021         | 2022         | Var.% 22/21 |
|--|--------------|--------------|-------------|
| 1.-Homicidios dolosos y asesinatos consumados                              | 0            | 0            | 0,0         |
| 2.-Homicidios dolosos y asesinatos en grado tentativa                      | 1            | 0            | -100,0      |
| 3.-Delitos graves y menos graves de lesiones y riña tumultuaria            | 6            | 14           | 133,3       |
| 4.-Secuestro   | 0            | 0            | 0,0         |
| 5.-Delitos contra la libertad e indemnidad sexual                          | 10           | 13           | 30,0        |
| 5.1.-Agresión sexual con penetración                                       | 1            | 3            | 200,0       |
| 5.2.-Resto de delitos contra la libertad e indemnidad sexual               | 9            | 10           | 11,1        |
| 6.-Robos con violencia e intimidación                                      | 14           | 14           | 0,0         |
| 7.- Robos con fuerza en domicilios, establecimientos y otras instalaciones | 32           | 27           | -15,6       |
| 7.1.-Robos con fuerza en domicilios  | 22           | 19           | -13,6       |
| 8.-Hurtos  | 245          | 369          | 50,6        |
| 9.-Sustracciones de vehículos  | 10           | 4            | -60,0       |
| 10.-Tráfico de drogas  | 11           | 5            | -54,5       |
| Resto de infracciones penales  | 680          | 846          | 24,4        |
| <b>TOTAL INFRACCIONES PENALES</b>  | <b>1.009</b> | <b>1.292</b> | <b>28,0</b> |

## INFRACCIONES PENALES REGISTRADAS EN CCAAs, PROVINCIAS, ISLAS, CAPITALS Y LOCALIDADES CON POBLACIÓN SUPERIOR A 20.000 HABITANTES

(Datos de Cuerpo Nacional de Policía, Guardia Civil, Ertzaintza, Mossos d'Esquadra, Policía Foral de Navarra y cuerpos de Policía Local que facilitan datos al Sistema Estadístico de Criminalidad)

Datos pendientes de consolidar

Provincia de SORIA

Acumulado enero a septiembre

| TIPOLOGÍA PENAL  | 2021         | 2022         | Var.% 22/21 |
|--|--------------|--------------|-------------|
| 1.-Homicidios dolosos y asesinatos consumados                              | 1            | 1            | 0,0         |
| 2.-Homicidios dolosos y asesinatos en grado tentativa                      | 0            | 0            | 0,0         |
| 3.-Delitos graves y menos graves de lesiones y riña tumultuaria            | 22           | 26           | 18,2        |
| 4.-Secuestro   | 0            | 0            | 0,0         |
| 5.-Delitos contra la libertad e indemnidad sexual                          | 20           | 27           | 35,0        |
| 5.1.-Agresión sexual con penetración                                       | 3            | 1            | -66,7       |
| 5.2.-Resto de delitos contra la libertad e indemnidad sexual               | 17           | 26           | 52,9        |
| 6.-Robos con violencia e intimidación                                      | 10           | 5            | -50,0       |
| 7.- Robos con fuerza en domicilios, establecimientos y otras instalaciones | 83           | 104          | 25,3        |
| 7.1.-Robos con fuerza en domicilios  | 56           | 80           | 42,9        |
| 8.-Hurtos  | 225          | 386          | 71,6        |
| 9.-Sustracciones de vehículos  | 7            | 17           | 142,9       |
| 10.-Tráfico de drogas  | 7            | 19           | 171,4       |
| Resto de infracciones penales  | 1.473        | 1.987        | 34,9        |
| <b>TOTAL INFRACCIONES PENALES</b>  | <b>1.848</b> | <b>2.572</b> | <b>39,2</b> |

## INFRACCIONES PENALES REGISTRADAS EN CCAAs, PROVINCIAS, ISLAS, CAPITALS Y LOCALIDADES CON POBLACIÓN SUPERIOR A 20.000 HABITANTES

(Datos de Cuerpo Nacional de Policía, Guardia Civil, Ertzaintza, Mossos d'Esquadra, Policía Foral de Navarra y cuerpos de Policía Local que facilitan datos al Sistema Estadístico de Criminalidad)

Datos pendientes de consolidar

Municipio de Soria

Acumulado enero a septiembre

| TIPOLOGÍA PENAL  | 2021       | 2022         | Var.% 22/21 |
|--|------------|--------------|-------------|
| 1.-Homicidios dolosos y asesinatos consumados                              | 1          | 1            | 0,0         |
| 2.-Homicidios dolosos y asesinatos en grado tentativa                      | 0          | 0            | 0,0         |
| 3.-Delitos graves y menos graves de lesiones y riña tumultuaria            | 10         | 18           | 80,0        |
| 4.-Secuestro   | 0          | 0            | 0,0         |
| 5.-Delitos contra la libertad e indemnidad sexual                          | 12         | 18           | 50,0        |
| 5.1.-Agresión sexual con penetración                                       | 2          | 1            | -50,0       |
| 5.2.-Resto de delitos contra la libertad e indemnidad sexual               | 10         | 17           | 70,0        |
| 6.-Robos con violencia e intimidación                                      | 7          | 4            | -42,9       |
| 7.- Robos con fuerza en domicilios, establecimientos y otras instalaciones | 24         | 38           | 58,3        |
| 7.1.-Robos con fuerza en domicilios  | 20         | 31           | 55,0        |
| 8.-Hurtos  | 115        | 233          | 102,6       |
| 9.-Sustracciones de vehículos  | 4          | 6            | 50,0        |
| 10.-Tráfico de drogas  | 3          | 10           | 233,3       |
| Resto de infracciones penales  | 707        | 932          | 31,8        |
| <b>TOTAL INFRACCIONES PENALES</b>  | <b>883</b> | <b>1.260</b> | <b>42,7</b> |

## INFRACCIONES PENALES REGISTRADAS EN CCAAs, PROVINCIAS, ISLAS, CAPITALES Y LOCALIDADES CON POBLACIÓN SUPERIOR A 20.000 HABITANTES

(Datos de Cuerpo Nacional de Policía, Guardia Civil, Ertzaintza, Mossos d'Esquadra, Policía Foral de Navarra y cuerpos de Policía Local que facilitan datos al Sistema Estadístico de Criminalidad)

Datos pendientes de consolidar

Provincia de VALLADOLID

Acumulado enero a septiembre

| TIPOLOGÍA PENAL  | 2021          | 2022          | Var.% 22/21 |
|--|---------------|---------------|-------------|
| 1.-Homicidios dolosos y asesinatos consumados                              | 2             | 8             | 300,0       |
| 2.-Homicidios dolosos y asesinatos en grado tentativa                      | 5             | 4             | -20,0       |
| 3.-Delitos graves y menos graves de lesiones y riña tumultuaria            | 109           | 139           | 27,5        |
| 4.-Secuestro   | 1             | 2             | 100,0       |
| 5.-Delitos contra la libertad e indemnidad sexual                          | 92            | 90            | -2,2        |
| 5.1.-Agresión sexual con penetración                                       | 16            | 1             | -93,8       |
| 5.2.-Resto de delitos contra la libertad e indemnidad sexual               | 76            | 89            | 17,1        |
| 6.-Robos con violencia e intimidación                                      | 90            | 102           | 13,3        |
| 7.- Robos con fuerza en domicilios, establecimientos y otras instalaciones | 612           | 675           | 10,3        |
| 7.1.-Robos con fuerza en domicilios  | 384           | 429           | 11,7        |
| 8.-Hurtos  | 2.321         | 2.795         | 20,4        |
| 9.-Sustracciones de vehículos  | 85            | 91            | 7,1         |
| 10.-Tráfico de drogas  | 60            | 38            | -36,7       |
| Resto de infracciones penales  | 9.528         | 10.315        | 8,3         |
| <b>TOTAL INFRACCIONES PENALES</b>  | <b>12.905</b> | <b>14.259</b> | <b>10,5</b> |

## INFRACCIONES PENALES REGISTRADAS EN CCAAs, PROVINCIAS, ISLAS, CAPITALES Y LOCALIDADES CON POBLACIÓN SUPERIOR A 20.000 HABITANTES

(Datos de Cuerpo Nacional de Policía, Guardia Civil, Ertzaintza, Mossos d'Esquadra, Policía Foral de Navarra y cuerpos de Policía Local que facilitan datos al Sistema Estadístico de Criminalidad)

Datos pendientes de consolidar

Municipio de Arroyo de la Encomienda

Acumulado enero a septiembre

| TIPOLOGÍA PENAL  | 2021       | 2022       | Var.% 22/21 |
|--|------------|------------|-------------|
| 1.-Homicidios dolosos y asesinatos consumados                              | 0          | 0          | 0,0         |
| 2.-Homicidios dolosos y asesinatos en grado tentativa                      | 0          | 0          | 0,0         |
| 3.-Delitos graves y menos graves de lesiones y riña tumultuaria            | 2          | 7          | 250,0       |
| 4.-Secuestro   | 0          | 0          | 0,0         |
| 5.-Delitos contra la libertad e indemnidad sexual                          | 1          | 1          | 0,0         |
| 5.1.-Agresión sexual con penetración                                       | 0          | 0          | 0,0         |
| 5.2.-Resto de delitos contra la libertad e indemnidad sexual               | 1          | 1          | 0,0         |
| 6.-Robos con violencia e intimidación                                      | 0          | 4          | 100,0       |
| 7.- Robos con fuerza en domicilios, establecimientos y otras instalaciones | 24         | 21         | -12,5       |
| 7.1.-Robos con fuerza en domicilios  | 17         | 19         | 11,8        |
| 8.-Hurtos  | 201        | 345        | 71,6        |
| 9.-Sustracciones de vehículos  | 3          | 5          | 66,7        |
| 10.-Tráfico de drogas  | 1          | 2          | 100,0       |
| Resto de infracciones penales  | 514        | 563        | 9,5         |
| <b>TOTAL INFRACCIONES PENALES</b>  | <b>746</b> | <b>948</b> | <b>27,1</b> |

## INFRACCIONES PENALES REGISTRADAS EN CCAAs, PROVINCIAS, ISLAS, CAPITALES Y LOCALIDADES CON POBLACIÓN SUPERIOR A 20.000 HABITANTES

(Datos de Cuerpo Nacional de Policía, Guardia Civil, Ertzaintza, Mossos d'Esquadra, Policía Foral de Navarra y cuerpos de Policía Local que facilitan datos al Sistema Estadístico de Criminalidad)

Datos pendientes de consolidar

Municipio de Laguna de Duero

Acumulado enero a septiembre

| TIPOLOGÍA PENAL  | 2021       | 2022       | Var.% 22/21 |
|--|------------|------------|-------------|
| 1.-Homicidios dolosos y asesinatos consumados                              | 0          | 0          | 0,0         |
| 2.-Homicidios dolosos y asesinatos en grado tentativa                      | 0          | 0          | 0,0         |
| 3.-Delitos graves y menos graves de lesiones y riña tumultuaria            | 1          | 6          | 500,0       |
| 4.-Secuestro   | 0          | 0          | 0,0         |
| 5.-Delitos contra la libertad e indemnidad sexual                          | 5          | 3          | -40,0       |
| 5.1.-Agresión sexual con penetración                                       | 0          | 0          | 0,0         |
| 5.2.-Resto de delitos contra la libertad e indemnidad sexual               | 5          | 3          | -40,0       |
| 6.-Robos con violencia e intimidación                                      | 1          | 7          | 600,0       |
| 7.- Robos con fuerza en domicilios, establecimientos y otras instalaciones | 20         | 21         | 5,0         |
| 7.1.-Robos con fuerza en domicilios  | 9          | 12         | 33,3        |
| 8.-Hurtos  | 85         | 79         | -7,1        |
| 9.-Sustracciones de vehículos  | 1          | 2          | 100,0       |
| 10.-Tráfico de drogas  | 0          | 0          | 0,0         |
| Resto de infracciones penales  | 419        | 621        | 48,2        |
| <b>TOTAL INFRACCIONES PENALES</b>  | <b>532</b> | <b>739</b> | <b>38,9</b> |

## INFRACCIONES PENALES REGISTRADAS EN CCAAs, PROVINCIAS, ISLAS, CAPITALES Y LOCALIDADES CON POBLACIÓN SUPERIOR A 20.000 HABITANTES

(Datos de Cuerpo Nacional de Policía, Guardia Civil, Ertzaintza, Mossos d'Esquadra, Policía Foral de Navarra y cuerpos de Policía Local que facilitan datos al Sistema Estadístico de Criminalidad)

Datos pendientes de consolidar

Municipio de Medina del Campo

Acumulado enero a septiembre

| TIPOLOGÍA PENAL  | 2021       | 2022       | Var.% 22/21 |
|--|------------|------------|-------------|
| 1.-Homicidios dolosos y asesinatos consumados                              | 0          | 1          | 100,0       |
| 2.-Homicidios dolosos y asesinatos en grado tentativa                      | 0          | 0          | 0,0         |
| 3.-Delitos graves y menos graves de lesiones y riña tumultuaria            | 6          | 7          | 16,7        |
| 4.-Secuestro   | 0          | 0          | 0,0         |
| 5.-Delitos contra la libertad e indemnidad sexual                          | 4          | 4          | 0,0         |
| 5.1.-Agresión sexual con penetración                                       | 0          | 0          | 0,0         |
| 5.2.-Resto de delitos contra la libertad e indemnidad sexual               | 4          | 4          | 0,0         |
| 6.-Robos con violencia e intimidación                                      | 8          | 5          | -37,5       |
| 7.- Robos con fuerza en domicilios, establecimientos y otras instalaciones | 18         | 18         | 0,0         |
| 7.1.-Robos con fuerza en domicilios  | 8          | 11         | 37,5        |
| 8.-Hurtos  | 67         | 63         | -6,0        |
| 9.-Sustracciones de vehículos  | 1          | 2          | 100,0       |
| 10.-Tráfico de drogas  | 3          | 3          | 0,0         |
| Resto de infracciones penales  | 359        | 339        | -5,6        |
| <b>TOTAL INFRACCIONES PENALES</b>  | <b>466</b> | <b>442</b> | <b>-5,2</b> |

## INFRACCIONES PENALES REGISTRADAS EN CCAAs, PROVINCIAS, ISLAS, CAPITALES Y LOCALIDADES CON POBLACIÓN SUPERIOR A 20.000 HABITANTES

(Datos de Cuerpo Nacional de Policía, Guardia Civil, Ertzaintza, Mossos d'Esquadra, Policía Foral de Navarra y cuerpos de Policía Local que facilitan datos al Sistema Estadístico de Criminalidad)

Datos pendientes de consolidar

Municipio de Valladolid

Acumulado enero a septiembre

| TIPOLOGÍA PENAL  | 2021         | 2022         | Var.% 22/21 |
|--|--------------|--------------|-------------|
| 1.-Homicidios dolosos y asesinatos consumados                              | 2            | 4            | 100,0       |
| 2.-Homicidios dolosos y asesinatos en grado tentativa                      | 3            | 3            | 0,0         |
| 3.-Delitos graves y menos graves de lesiones y riña tumultuaria            | 65           | 63           | -3,1        |
| 4.-Secuestro   | 0            | 0            | 0,0         |
| 5.-Delitos contra la libertad e indemnidad sexual                          | 66           | 57           | -13,6       |
| 5.1.-Agresión sexual con penetración                                       | 13           | 1            | -92,3       |
| 5.2.-Resto de delitos contra la libertad e indemnidad sexual               | 53           | 56           | 5,7         |
| 6.-Robos con violencia e intimidación                                      | 67           | 76           | 13,4        |
| 7.- Robos con fuerza en domicilios, establecimientos y otras instalaciones | 329          | 377          | 14,6        |
| 7.1.-Robos con fuerza en domicilios  | 208          | 244          | 17,3        |
| 8.-Hurtos  | 1.607        | 1.799        | 11,9        |
| 9.-Sustracciones de vehículos  | 64           | 61           | -4,7        |
| 10.-Tráfico de drogas  | 41           | 20           | -51,2       |
| Resto de infracciones penales  | 5.029        | 5.135        | 2,1         |
| <b>TOTAL INFRACCIONES PENALES</b>  | <b>7.273</b> | <b>7.595</b> | <b>4,4</b>  |



## INFRACCIONES PENALES REGISTRADAS EN CCAAs, PROVINCIAS, ISLAS, CAPITALS Y LOCALIDADES CON POBLACIÓN SUPERIOR A 20.000 HABITANTES

(Datos de Cuerpo Nacional de Policía, Guardia Civil, Ertzaintza, Mossos d'Esquadra, Policía Foral de Navarra y cuerpos de Policía Local que facilitan datos al Sistema Estadístico de Criminalidad)

Datos pendientes de consolidar

Provincia de ZAMORA

Acumulado enero a septiembre

| TIPOLOGÍA PENAL  | 2021         | 2022         | Var.% 22/21 |
|--|--------------|--------------|-------------|
| 1.-Homicidios dolosos y asesinatos consumados                              | 0            | 0            | 0,0         |
| 2.-Homicidios dolosos y asesinatos en grado tentativa                      | 1            | 1            | 0,0         |
| 3.-Delitos graves y menos graves de lesiones y riña tumultuaria            | 45           | 60           | 33,3        |
| 4.-Secuestro   | 0            | 0            | 0,0         |
| 5.-Delitos contra la libertad e indemnidad sexual                          | 21           | 26           | 23,8        |
| 5.1.-Agresión sexual con penetración                                       | 1            | 0            | -100,0      |
| 5.2.-Resto de delitos contra la libertad e indemnidad sexual               | 20           | 26           | 30,0        |
| 6.-Robos con violencia e intimidación                                      | 15           | 23           | 53,3        |
| 7.- Robos con fuerza en domicilios, establecimientos y otras instalaciones | 172          | 208          | 20,9        |
| 7.1.-Robos con fuerza en domicilios  | 106          | 125          | 17,9        |
| 8.-Hurtos  | 584          | 818          | 40,1        |
| 9.-Sustracciones de vehículos  | 21           | 27           | 28,6        |
| 10.-Tráfico de drogas  | 45           | 29           | -35,6       |
| Resto de infracciones penales  | 2.496        | 2.734        | 9,5         |
| <b>TOTAL INFRACCIONES PENALES</b>  | <b>3.400</b> | <b>3.926</b> | <b>15,5</b> |

## INFRACCIONES PENALES REGISTRADAS EN CCAAs, PROVINCIAS, ISLAS, CAPITALES Y LOCALIDADES CON POBLACIÓN SUPERIOR A 20.000 HABITANTES

(Datos de Cuerpo Nacional de Policía, Guardia Civil, Ertzaintza, Mossos d'Esquadra, Policía Foral de Navarra y cuerpos de Policía Local que facilitan datos al Sistema Estadístico de Criminalidad)

Datos pendientes de consolidar

Municipio de Zamora

Acumulado enero a septiembre

| TIPOLOGÍA PENAL  | 2021         | 2022         | Var.% 22/21 |
|--|--------------|--------------|-------------|
| 1.-Homicidios dolosos y asesinatos consumados                              | 0            | 0            | 0,0         |
| 2.-Homicidios dolosos y asesinatos en grado tentativa                      | 0            | 0            | 0,0         |
| 3.-Delitos graves y menos graves de lesiones y riña tumultuaria            | 7            | 13           | 85,7        |
| 4.-Secuestro   | 0            | 0            | 0,0         |
| 5.-Delitos contra la libertad e indemnidad sexual                          | 10           | 11           | 10,0        |
| 5.1.-Agresión sexual con penetración                                       | 1            | 0            | -100,0      |
| 5.2.-Resto de delitos contra la libertad e indemnidad sexual               | 9            | 11           | 22,2        |
| 6.-Robos con violencia e intimidación                                      | 10           | 12           | 20,0        |
| 7.- Robos con fuerza en domicilios, establecimientos y otras instalaciones | 61           | 69           | 13,1        |
| 7.1.-Robos con fuerza en domicilios  | 31           | 51           | 64,5        |
| 8.-Hurtos  | 281          | 386          | 37,4        |
| 9.-Sustracciones de vehículos  | 9            | 19           | 111,1       |
| 10.-Tráfico de drogas  | 23           | 16           | -30,4       |
| Resto de infracciones penales  | 916          | 922          | 0,7         |
| <b>TOTAL INFRACCIONES PENALES</b>  | <b>1.317</b> | <b>1.448</b> | <b>9,9</b>  |

## INFRACCIONES PENALES REGISTRADAS EN CCAAs, PROVINCIAS, ISLAS, CAPITALES Y LOCALIDADES CON POBLACIÓN SUPERIOR A 20.000 HABITANTES

(Datos de Cuerpo Nacional de Policía, Guardia Civil, Ertzaintza, Mossos d'Esquadra, Policía Foral de Navarra y cuerpos de Policía Local que facilitan datos al Sistema Estadístico de Criminalidad)

Datos pendientes de consolidar

### CASTILLA - LA MANCHA

Acumulado enero a septiembre

| TIPOLOGÍA PENAL  | 2021          | 2022          | Var.% 22/21 |
|--|---------------|---------------|-------------|
| 1.-Homicidios dolosos y asesinatos consumados                              | 7             | 14            | 100,0       |
| 2.-Homicidios dolosos y asesinatos en grado tentativa                      | 44            | 35            | -20,5       |
| 3.-Delitos graves y menos graves de lesiones y riña tumultuaria            | 557           | 752           | 35,0        |
| 4.-Secuestro   | 1             | 0             | -100,0      |
| 5.-Delitos contra la libertad e indemnidad sexual                          | 415           | 476           | 14,7        |
| 5.1.-Agresión sexual con penetración                                       | 54            | 61            | 13,0        |
| 5.2.-Resto de delitos contra la libertad e indemnidad sexual               | 361           | 415           | 15,0        |
| 6.-Robos con violencia e intimidación                                      | 658           | 667           | 1,4         |
| 7.- Robos con fuerza en domicilios, establecimientos y otras instalaciones | 3.145         | 3.618         | 15,0        |
| 7.1.-Robos con fuerza en domicilios  | 2.217         | 2.468         | 11,3        |
| 8.-Hurtos  | 7.709         | 10.721        | 39,1        |
| 9.-Sustracciones de vehículos  | 380           | 496           | 30,5        |
| 10.-Tráfico de drogas  | 429           | 410           | -4,4        |
| Resto de infracciones penales  | 35.893        | 43.808        | 22,1        |
| <b>TOTAL INFRACCIONES PENALES</b>  | <b>49.238</b> | <b>60.997</b> | <b>23,9</b> |

## INFRACCIONES PENALES REGISTRADAS EN CCAAs, PROVINCIAS, ISLAS, CAPITALES Y LOCALIDADES CON POBLACIÓN SUPERIOR A 20.000 HABITANTES

(Datos de Cuerpo Nacional de Policía, Guardia Civil, Ertzaintza, Mossos d'Esquadra, Policía Foral de Navarra y cuerpos de Policía Local que facilitan datos al Sistema Estadístico de Criminalidad)

Datos pendientes de consolidar

Provincia de ALBACETE

Acumulado enero a septiembre

| TIPOLOGÍA PENAL  | 2021         | 2022          | Var.% 22/21 |
|--|--------------|---------------|-------------|
| 1.-Homicidios dolosos y asesinatos consumados                              | 1            | 1             | 0,0         |
| 2.-Homicidios dolosos y asesinatos en grado tentativa                      | 11           | 12            | 9,1         |
| 3.-Delitos graves y menos graves de lesiones y riña tumultuaria            | 78           | 123           | 57,7        |
| 4.-Secuestro   | 0            | 0             | 0,0         |
| 5.-Delitos contra la libertad e indemnidad sexual                          | 97           | 99            | 2,1         |
| 5.1.-Agresión sexual con penetración                                       | 11           | 17            | 54,5        |
| 5.2.-Resto de delitos contra la libertad e indemnidad sexual               | 86           | 82            | -4,7        |
| 6.-Robos con violencia e intimidación                                      | 125          | 144           | 15,2        |
| 7.- Robos con fuerza en domicilios, establecimientos y otras instalaciones | 366          | 535           | 46,2        |
| 7.1.-Robos con fuerza en domicilios  | 264          | 413           | 56,4        |
| 8.-Hurtos  | 1.663        | 2.812         | 69,1        |
| 9.-Sustracciones de vehículos  | 70           | 115           | 64,3        |
| 10.-Tráfico de drogas  | 62           | 57            | -8,1        |
| Resto de infracciones penales  | 5.957        | 7.594         | 27,5        |
| <b>TOTAL INFRACCIONES PENALES</b>  | <b>8.430</b> | <b>11.492</b> | <b>36,3</b> |

## INFRACCIONES PENALES REGISTRADAS EN CCAAs, PROVINCIAS, ISLAS, CAPITALS Y LOCALIDADES CON POBLACIÓN SUPERIOR A 20.000 HABITANTES

(Datos de Cuerpo Nacional de Policía, Guardia Civil, Ertzaintza, Mossos d'Esquadra, Policía Foral de Navarra y cuerpos de Policía Local que facilitan datos al Sistema Estadístico de Criminalidad)

Datos pendientes de consolidar

Municipio de Albacete

Acumulado enero a septiembre

| TIPOLOGÍA PENAL  | 2021         | 2022         | Var.% 22/21 |
|--|--------------|--------------|-------------|
| 1.-Homicidios dolosos y asesinatos consumados                              | 1            | 1            | 0,0         |
| 2.-Homicidios dolosos y asesinatos en grado tentativa                      | 6            | 2            | -66,7       |
| 3.-Delitos graves y menos graves de lesiones y riña tumultuaria            | 33           | 51           | 54,5        |
| 4.-Secuestro   | 0            | 0            | 0,0         |
| 5.-Delitos contra la libertad e indemnidad sexual                          | 53           | 61           | 15,1        |
| 5.1.-Agresión sexual con penetración                                       | 9            | 12           | 33,3        |
| 5.2.-Resto de delitos contra la libertad e indemnidad sexual               | 44           | 49           | 11,4        |
| 6.-Robos con violencia e intimidación                                      | 84           | 93           | 10,7        |
| 7.- Robos con fuerza en domicilios, establecimientos y otras instalaciones | 133          | 149          | 12,0        |
| 7.1.-Robos con fuerza en domicilios  | 80           | 113          | 41,3        |
| 8.-Hurtos  | 1.127        | 1.930        | 71,3        |
| 9.-Sustracciones de vehículos  | 47           | 83           | 76,6        |
| 10.-Tráfico de drogas  | 22           | 20           | -9,1        |
| Resto de infracciones penales  | 2.947        | 3.669        | 24,5        |
| <b>TOTAL INFRACCIONES PENALES</b>  | <b>4.453</b> | <b>6.059</b> | <b>36,1</b> |

## INFRACCIONES PENALES REGISTRADAS EN CCAAs, PROVINCIAS, ISLAS, CAPITALS Y LOCALIDADES CON POBLACIÓN SUPERIOR A 20.000 HABITANTES

(Datos de Cuerpo Nacional de Policía, Guardia Civil, Ertzaintza, Mossos d'Esquadra, Policía Foral de Navarra y cuerpos de Policía Local que facilitan datos al Sistema Estadístico de Criminalidad)

Datos pendientes de consolidar

Municipio de Almansa

Acumulado enero a septiembre

| TIPOLOGÍA PENAL  | 2021       | 2022       | Var.% 22/21 |
|--|------------|------------|-------------|
| 1.-Homicidios dolosos y asesinatos consumados                              | 0          | 0          | 0,0         |
| 2.-Homicidios dolosos y asesinatos en grado tentativa                      | 3          | 1          | -66,7       |
| 3.-Delitos graves y menos graves de lesiones y riña tumultuaria            | 1          | 6          | 500,0       |
| 4.-Secuestro   | 0          | 0          | 0,0         |
| 5.-Delitos contra la libertad e indemnidad sexual                          | 3          | 9          | 200,0       |
| 5.1.-Agresión sexual con penetración                                       | 0          | 0          | 0,0         |
| 5.2.-Resto de delitos contra la libertad e indemnidad sexual               | 3          | 9          | 200,0       |
| 6.-Robos con violencia e intimidación                                      | 2          | 3          | 50,0        |
| 7.- Robos con fuerza en domicilios, establecimientos y otras instalaciones | 24         | 37         | 54,2        |
| 7.1.-Robos con fuerza en domicilios  | 16         | 25         | 56,3        |
| 8.-Hurtos  | 68         | 63         | -7,4        |
| 9.-Sustracciones de vehículos  | 6          | 1          | -83,3       |
| 10.-Tráfico de drogas  | 3          | 4          | 33,3        |
| Resto de infracciones penales  | 332        | 315        | -5,1        |
| <b>TOTAL INFRACCIONES PENALES</b>  | <b>442</b> | <b>439</b> | <b>-0,7</b> |

## INFRACCIONES PENALES REGISTRADAS EN CCAAs, PROVINCIAS, ISLAS, CAPITALES Y LOCALIDADES CON POBLACIÓN SUPERIOR A 20.000 HABITANTES

(Datos de Cuerpo Nacional de Policía, Guardia Civil, Ertzaintza, Mossos d'Esquadra, Policía Foral de Navarra y cuerpos de Policía Local que facilitan datos al Sistema Estadístico de Criminalidad)

Datos pendientes de consolidar

Municipio de Hellín

Acumulado enero a septiembre

| TIPOLOGÍA PENAL  | 2021       | 2022         | Var.% 22/21 |
|--|------------|--------------|-------------|
| 1.-Homicidios dolosos y asesinatos consumados                              | 0          | 0            | 0,0         |
| 2.-Homicidios dolosos y asesinatos en grado tentativa                      | 1          | 4            | 300,0       |
| 3.-Delitos graves y menos graves de lesiones y riña tumultuaria            | 17         | 11           | -35,3       |
| 4.-Secuestro   | 0          | 0            | 0,0         |
| 5.-Delitos contra la libertad e indemnidad sexual                          | 5          | 7            | 40,0        |
| 5.1.-Agresión sexual con penetración                                       | 0          | 3            | 100,0       |
| 5.2.-Resto de delitos contra la libertad e indemnidad sexual               | 5          | 4            | -20,0       |
| 6.-Robos con violencia e intimidación                                      | 20         | 21           | 5,0         |
| 7.- Robos con fuerza en domicilios, establecimientos y otras instalaciones | 35         | 98           | 180,0       |
| 7.1.-Robos con fuerza en domicilios  | 27         | 77           | 185,2       |
| 8.-Hurtos  | 134        | 177          | 32,1        |
| 9.-Sustracciones de vehículos  | 2          | 5            | 150,0       |
| 10.-Tráfico de drogas  | 8          | 3            | -62,5       |
| Resto de infracciones penales  | 545        | 800          | 46,8        |
| <b>TOTAL INFRACCIONES PENALES</b>  | <b>767</b> | <b>1.126</b> | <b>46,8</b> |

## INFRACCIONES PENALES REGISTRADAS EN CCAAs, PROVINCIAS, ISLAS, CAPITALS Y LOCALIDADES CON POBLACIÓN SUPERIOR A 20.000 HABITANTES

(Datos de Cuerpo Nacional de Policía, Guardia Civil, Ertzaintza, Mossos d'Esquadra, Policía Foral de Navarra y cuerpos de Policía Local que facilitan datos al Sistema Estadístico de Criminalidad)

Datos pendientes de consolidar

Municipio de Villarrobledo

Acumulado enero a septiembre

| TIPOLOGÍA PENAL  | 2021       | 2022       | Var.% 22/21 |
|--|------------|------------|-------------|
| 1.-Homicidios dolosos y asesinatos consumados                              | 0          | 0          | 0,0         |
| 2.-Homicidios dolosos y asesinatos en grado tentativa                      | 0          | 0          | 0,0         |
| 3.-Delitos graves y menos graves de lesiones y riña tumultuaria            | 5          | 12         | 140,0       |
| 4.-Secuestro   | 0          | 0          | 0,0         |
| 5.-Delitos contra la libertad e indemnidad sexual                          | 10         | 5          | -50,0       |
| 5.1.-Agresión sexual con penetración                                       | 1          | 1          | 0,0         |
| 5.2.-Resto de delitos contra la libertad e indemnidad sexual               | 9          | 4          | -55,6       |
| 6.-Robos con violencia e intimidación                                      | 2          | 14         | 600,0       |
| 7.- Robos con fuerza en domicilios, establecimientos y otras instalaciones | 29         | 42         | 44,8        |
| 7.1.-Robos con fuerza en domicilios  | 22         | 27         | 22,7        |
| 8.-Hurtos  | 72         | 280        | 288,9       |
| 9.-Sustracciones de vehículos  | 1          | 1          | 0,0         |
| 10.-Tráfico de drogas  | 1          | 11         | 1.000,0     |
| Resto de infracciones penales  | 424        | 530        | 25,0        |
| <b>TOTAL INFRACCIONES PENALES</b>  | <b>544</b> | <b>895</b> | <b>64,5</b> |



## INFRACCIONES PENALES REGISTRADAS EN CCAAs, PROVINCIAS, ISLAS, CAPITALES Y LOCALIDADES CON POBLACIÓN SUPERIOR A 20.000 HABITANTES

(Datos de Cuerpo Nacional de Policía, Guardia Civil, Ertzaintza, Mossos d'Esquadra, Policía Foral de Navarra y cuerpos de Policía Local que facilitan datos al Sistema Estadístico de Criminalidad)

Datos pendientes de consolidar

Provincia de CIUDAD REAL

Acumulado enero a septiembre

| TIPOLOGÍA PENAL  | 2021         | 2022          | Var.% 22/21 |
|--|--------------|---------------|-------------|
| 1.-Homicidios dolosos y asesinatos consumados                              | 2            | 3             | 50,0        |
| 2.-Homicidios dolosos y asesinatos en grado tentativa                      | 7            | 6             | -14,3       |
| 3.-Delitos graves y menos graves de lesiones y riña tumultuaria            | 132          | 163           | 23,5        |
| 4.-Secuestro   | 0            | 0             | 0,0         |
| 5.-Delitos contra la libertad e indemnidad sexual                          | 80           | 83            | 3,8         |
| 5.1.-Agresión sexual con penetración                                       | 11           | 19            | 72,7        |
| 5.2.-Resto de delitos contra la libertad e indemnidad sexual               | 69           | 64            | -7,2        |
| 6.-Robos con violencia e intimidación                                      | 87           | 146           | 67,8        |
| 7.- Robos con fuerza en domicilios, establecimientos y otras instalaciones | 572          | 657           | 14,9        |
| 7.1.-Robos con fuerza en domicilios  | 393          | 424           | 7,9         |
| 8.-Hurtos  | 1.635        | 2.173         | 32,9        |
| 9.-Sustracciones de vehículos  | 51           | 73            | 43,1        |
| 10.-Tráfico de drogas  | 67           | 66            | -1,5        |
| Resto de infracciones penales  | 6.899        | 8.728         | 26,5        |
| <b>TOTAL INFRACCIONES PENALES</b>  | <b>9.532</b> | <b>12.098</b> | <b>26,9</b> |

## INFRACCIONES PENALES REGISTRADAS EN CCAAs, PROVINCIAS, ISLAS, CAPITALES Y LOCALIDADES CON POBLACIÓN SUPERIOR A 20.000 HABITANTES

(Datos de Cuerpo Nacional de Policía, Guardia Civil, Ertzaintza, Mossos d'Esquadra, Policía Foral de Navarra y cuerpos de Policía Local que facilitan datos al Sistema Estadístico de Criminalidad)

Datos pendientes de consolidar

Municipio de Alcázar de San Juan

Acumulado enero a septiembre

| TIPOLOGÍA PENAL  | 2021       | 2022       | Var.% 22/21 |
|--|------------|------------|-------------|
| 1.-Homicidios dolosos y asesinatos consumados                              | 0          | 0          | 0,0         |
| 2.-Homicidios dolosos y asesinatos en grado tentativa                      | 0          | 0          | 0,0         |
| 3.-Delitos graves y menos graves de lesiones y riña tumultuaria            | 7          | 6          | -14,3       |
| 4.-Secuestro   | 0          | 0          | 0,0         |
| 5.-Delitos contra la libertad e indemnidad sexual                          | 3          | 8          | 166,7       |
| 5.1.-Agresión sexual con penetración                                       | 1          | 1          | 0,0         |
| 5.2.-Resto de delitos contra la libertad e indemnidad sexual               | 2          | 7          | 250,0       |
| 6.-Robos con violencia e intimidación                                      | 3          | 4          | 33,3        |
| 7.- Robos con fuerza en domicilios, establecimientos y otras instalaciones | 29         | 41         | 41,4        |
| 7.1.-Robos con fuerza en domicilios  | 9          | 11         | 22,2        |
| 8.-Hurtos  | 107        | 157        | 46,7        |
| 9.-Sustracciones de vehículos  | 7          | 8          | 14,3        |
| 10.-Tráfico de drogas  | 2          | 5          | 150,0       |
| Resto de infracciones penales  | 438        | 586        | 33,8        |
| <b>TOTAL INFRACCIONES PENALES</b>  | <b>596</b> | <b>815</b> | <b>36,7</b> |

## INFRACCIONES PENALES REGISTRADAS EN CCAAs, PROVINCIAS, ISLAS, CAPITALES Y LOCALIDADES CON POBLACIÓN SUPERIOR A 20.000 HABITANTES

(Datos de Cuerpo Nacional de Policía, Guardia Civil, Ertzaintza, Mossos d'Esquadra, Policía Foral de Navarra y cuerpos de Policía Local que facilitan datos al Sistema Estadístico de Criminalidad)

Datos pendientes de consolidar

Municipio de Ciudad Real

Acumulado enero a septiembre

| TIPOLOGÍA PENAL  | 2021         | 2022         | Var.% 22/21 |
|--|--------------|--------------|-------------|
| 1.-Homicidios dolosos y asesinatos consumados                              | 2            | 0            | -100,0      |
| 2.-Homicidios dolosos y asesinatos en grado tentativa                      | 0            | 0            | 0,0         |
| 3.-Delitos graves y menos graves de lesiones y riña tumultuaria            | 19           | 22           | 15,8        |
| 4.-Secuestro   | 0            | 0            | 0,0         |
| 5.-Delitos contra la libertad e indemnidad sexual                          | 18           | 16           | -11,1       |
| 5.1.-Agresión sexual con penetración                                       | 2            | 5            | 150,0       |
| 5.2.-Resto de delitos contra la libertad e indemnidad sexual               | 16           | 11           | -31,3       |
| 6.-Robos con violencia e intimidación                                      | 37           | 54           | 45,9        |
| 7.- Robos con fuerza en domicilios, establecimientos y otras instalaciones | 86           | 88           | 2,3         |
| 7.1.-Robos con fuerza en domicilios  | 31           | 47           | 51,6        |
| 8.-Hurtos  | 495          | 696          | 40,6        |
| 9.-Sustracciones de vehículos  | 18           | 13           | -27,8       |
| 10.-Tráfico de drogas  | 14           | 13           | -7,1        |
| Resto de infracciones penales  | 1.305        | 1.560        | 19,5        |
| <b>TOTAL INFRACCIONES PENALES</b>  | <b>1.994</b> | <b>2.462</b> | <b>23,5</b> |

## INFRACCIONES PENALES REGISTRADAS EN CCAAs, PROVINCIAS, ISLAS, CAPITALES Y LOCALIDADES CON POBLACIÓN SUPERIOR A 20.000 HABITANTES

(Datos de Cuerpo Nacional de Policía, Guardia Civil, Ertzaintza, Mossos d'Esquadra, Policía Foral de Navarra y cuerpos de Policía Local que facilitan datos al Sistema Estadístico de Criminalidad)

Datos pendientes de consolidar

Municipio de Puertollano

Acumulado enero a septiembre

| TIPOLOGÍA PENAL  | 2021       | 2022         | Var.% 22/21 |
|--|------------|--------------|-------------|
| 1.-Homicidios dolosos y asesinatos consumados                              | 0          | 0            | 0,0         |
| 2.-Homicidios dolosos y asesinatos en grado tentativa                      | 2          | 0            | -100,0      |
| 3.-Delitos graves y menos graves de lesiones y riña tumultuaria            | 13         | 18           | 38,5        |
| 4.-Secuestro   | 0          | 0            | 0,0         |
| 5.-Delitos contra la libertad e indemnidad sexual                          | 12         | 10           | -16,7       |
| 5.1.-Agresión sexual con penetración                                       | 3          | 1            | -66,7       |
| 5.2.-Resto de delitos contra la libertad e indemnidad sexual               | 9          | 9            | 0,0         |
| 6.-Robos con violencia e intimidación                                      | 14         | 30           | 114,3       |
| 7.- Robos con fuerza en domicilios, establecimientos y otras instalaciones | 65         | 58           | -10,8       |
| 7.1.-Robos con fuerza en domicilios  | 61         | 38           | -37,7       |
| 8.-Hurtos  | 113        | 243          | 115,0       |
| 9.-Sustracciones de vehículos  | 3          | 21           | 600,0       |
| 10.-Tráfico de drogas  | 5          | 12           | 140,0       |
| Resto de infracciones penales  | 695        | 1.030        | 48,2        |
| <b>TOTAL INFRACCIONES PENALES</b>  | <b>922</b> | <b>1.422</b> | <b>54,2</b> |

## INFRACCIONES PENALES REGISTRADAS EN CCAAs, PROVINCIAS, ISLAS, CAPITALS Y LOCALIDADES CON POBLACIÓN SUPERIOR A 20.000 HABITANTES

(Datos de Cuerpo Nacional de Policía, Guardia Civil, Ertzaintza, Mossos d'Esquadra, Policía Foral de Navarra y cuerpos de Policía Local que facilitan datos al Sistema Estadístico de Criminalidad)

Datos pendientes de consolidar

Municipio de Tomelloso

Acumulado enero a septiembre

| TIPOLOGÍA PENAL  | 2021       | 2022       | Var.% 22/21 |
|--|------------|------------|-------------|
| 1.-Homicidios dolosos y asesinatos consumados                              | 0          | 1          | 100,0       |
| 2.-Homicidios dolosos y asesinatos en grado tentativa                      | 2          | 0          | -100,0      |
| 3.-Delitos graves y menos graves de lesiones y riña tumultuaria            | 26         | 26         | 0,0         |
| 4.-Secuestro   | 0          | 0          | 0,0         |
| 5.-Delitos contra la libertad e indemnidad sexual                          | 10         | 9          | -10,0       |
| 5.1.-Agresión sexual con penetración                                       | 1          | 2          | 100,0       |
| 5.2.-Resto de delitos contra la libertad e indemnidad sexual               | 9          | 7          | -22,2       |
| 6.-Robos con violencia e intimidación                                      | 8          | 21         | 162,5       |
| 7.- Robos con fuerza en domicilios, establecimientos y otras instalaciones | 71         | 52         | -26,8       |
| 7.1.-Robos con fuerza en domicilios  | 58         | 39         | -32,8       |
| 8.-Hurtos  | 161        | 144        | -10,6       |
| 9.-Sustracciones de vehículos  | 1          | 3          | 200,0       |
| 10.-Tráfico de drogas  | 4          | 7          | 75,0        |
| Resto de infracciones penales  | 626        | 584        | -6,7        |
| <b>TOTAL INFRACCIONES PENALES</b>  | <b>909</b> | <b>847</b> | <b>-6,8</b> |

## INFRACCIONES PENALES REGISTRADAS EN CCAAs, PROVINCIAS, ISLAS, CAPITALES Y LOCALIDADES CON POBLACIÓN SUPERIOR A 20.000 HABITANTES

(Datos de Cuerpo Nacional de Policía, Guardia Civil, Ertzaintza, Mossos d'Esquadra, Policía Foral de Navarra y cuerpos de Policía Local que facilitan datos al Sistema Estadístico de Criminalidad)

Datos pendientes de consolidar

Municipio de Valdepeñas

Acumulado enero a septiembre

| TIPOLOGÍA PENAL  | 2021       | 2022       | Var.% 22/21 |
|--|------------|------------|-------------|
| 1.-Homicidios dolosos y asesinatos consumados                              | 0          | 0          | 0,0         |
| 2.-Homicidios dolosos y asesinatos en grado tentativa                      | 0          | 1          | 100,0       |
| 3.-Delitos graves y menos graves de lesiones y riña tumultuaria            | 4          | 6          | 50,0        |
| 4.-Secuestro   | 0          | 0          | 0,0         |
| 5.-Delitos contra la libertad e indemnidad sexual                          | 4          | 7          | 75,0        |
| 5.1.-Agresión sexual con penetración                                       | 0          | 2          | 100,0       |
| 5.2.-Resto de delitos contra la libertad e indemnidad sexual               | 4          | 5          | 25,0        |
| 6.-Robos con violencia e intimidación                                      | 6          | 5          | -16,7       |
| 7.- Robos con fuerza en domicilios, establecimientos y otras instalaciones | 25         | 23         | -8,0        |
| 7.1.-Robos con fuerza en domicilios  | 17         | 14         | -17,6       |
| 8.-Hurtos  | 94         | 95         | 1,1         |
| 9.-Sustracciones de vehículos  | 2          | 6          | 200,0       |
| 10.-Tráfico de drogas  | 5          | 3          | -40,0       |
| Resto de infracciones penales  | 374        | 465        | 24,3        |
| <b>TOTAL INFRACCIONES PENALES</b>  | <b>514</b> | <b>611</b> | <b>18,9</b> |

## INFRACCIONES PENALES REGISTRADAS EN CCAAs, PROVINCIAS, ISLAS, CAPITALS Y LOCALIDADES CON POBLACIÓN SUPERIOR A 20.000 HABITANTES

(Datos de Cuerpo Nacional de Policía, Guardia Civil, Ertzaintza, Mossos d'Esquadra, Policía Foral de Navarra y cuerpos de Policía Local que facilitan datos al Sistema Estadístico de Criminalidad)

Datos pendientes de consolidar

Provincia de CUENCA

Acumulado enero a septiembre

| TIPOLOGÍA PENAL  | 2021         | 2022         | Var.% 22/21 |
|--|--------------|--------------|-------------|
| 1.-Homicidios dolosos y asesinatos consumados                              | 0            | 2            | 100,0       |
| 2.-Homicidios dolosos y asesinatos en grado tentativa                      | 1            | 5            | 400,0       |
| 3.-Delitos graves y menos graves de lesiones y riña tumultuaria            | 62           | 92           | 48,4        |
| 4.-Secuestro   | 0            | 0            | 0,0         |
| 5.-Delitos contra la libertad e indemnidad sexual                          | 49           | 46           | -6,1        |
| 5.1.-Agresión sexual con penetración                                       | 4            | 9            | 125,0       |
| 5.2.-Resto de delitos contra la libertad e indemnidad sexual               | 45           | 37           | -17,8       |
| 6.-Robos con violencia e intimidación                                      | 61           | 39           | -36,1       |
| 7.- Robos con fuerza en domicilios, establecimientos y otras instalaciones | 259          | 354          | 36,7        |
| 7.1.-Robos con fuerza en domicilios  | 182          | 211          | 15,9        |
| 8.-Hurtos  | 608          | 830          | 36,5        |
| 9.-Sustracciones de vehículos  | 24           | 25           | 4,2         |
| 10.-Tráfico de drogas  | 37           | 40           | 8,1         |
| Resto de infracciones penales  | 3.436        | 3.967        | 15,5        |
| <b>TOTAL INFRACCIONES PENALES</b>  | <b>4.537</b> | <b>5.400</b> | <b>19,0</b> |

## INFRACCIONES PENALES REGISTRADAS EN CCAAs, PROVINCIAS, ISLAS, CAPITALES Y LOCALIDADES CON POBLACIÓN SUPERIOR A 20.000 HABITANTES

(Datos de Cuerpo Nacional de Policía, Guardia Civil, Ertzaintza, Mossos d'Esquadra, Policía Foral de Navarra y cuerpos de Policía Local que facilitan datos al Sistema Estadístico de Criminalidad)

Datos pendientes de consolidar

Municipio de Cuenca

Acumulado enero a septiembre

| TIPOLOGÍA PENAL  | 2021         | 2022         | Var.% 22/21 |
|--|--------------|--------------|-------------|
| 1.-Homicidios dolosos y asesinatos consumados                              | 0            | 1            | 100,0       |
| 2.-Homicidios dolosos y asesinatos en grado tentativa                      | 0            | 3            | 100,0       |
| 3.-Delitos graves y menos graves de lesiones y riña tumultuaria            | 20           | 23           | 15,0        |
| 4.-Secuestro   | 0            | 0            | 0,0         |
| 5.-Delitos contra la libertad e indemnidad sexual                          | 21           | 21           | 0,0         |
| 5.1.-Agresión sexual con penetración                                       | 2            | 5            | 150,0       |
| 5.2.-Resto de delitos contra la libertad e indemnidad sexual               | 19           | 16           | -15,8       |
| 6.-Robos con violencia e intimidación                                      | 41           | 28           | -31,7       |
| 7.- Robos con fuerza en domicilios, establecimientos y otras instalaciones | 103          | 146          | 41,7        |
| 7.1.-Robos con fuerza en domicilios  | 71           | 55           | -22,5       |
| 8.-Hurtos  | 226          | 372          | 64,6        |
| 9.-Sustracciones de vehículos  | 6            | 8            | 33,3        |
| 10.-Tráfico de drogas  | 8            | 2            | -75,0       |
| Resto de infracciones penales  | 1.117        | 1.364        | 22,1        |
| <b>TOTAL INFRACCIONES PENALES</b>  | <b>1.542</b> | <b>1.968</b> | <b>27,6</b> |



## INFRACCIONES PENALES REGISTRADAS EN CCAAs, PROVINCIAS, ISLAS, CAPITALES Y LOCALIDADES CON POBLACIÓN SUPERIOR A 20.000 HABITANTES

(Datos de Cuerpo Nacional de Policía, Guardia Civil, Ertzaintza, Mossos d'Esquadra, Policía Foral de Navarra y cuerpos de Policía Local que facilitan datos al Sistema Estadístico de Criminalidad)

Datos pendientes de consolidar

Provincia de GUADALAJARA

Acumulado enero a septiembre

| TIPOLOGÍA PENAL  | 2021         | 2022         | Var.% 22/21 |
|--|--------------|--------------|-------------|
| 1.-Homicidios dolosos y asesinatos consumados                              | 1            | 2            | 100,0       |
| 2.-Homicidios dolosos y asesinatos en grado tentativa                      | 4            | 4            | 0,0         |
| 3.-Delitos graves y menos graves de lesiones y riña tumultuaria            | 81           | 92           | 13,6        |
| 4.-Secuestro   | 0            | 0            | 0,0         |
| 5.-Delitos contra la libertad e indemnidad sexual                          | 47           | 66           | 40,4        |
| 5.1.-Agresión sexual con penetración                                       | 8            | 3            | -62,5       |
| 5.2.-Resto de delitos contra la libertad e indemnidad sexual               | 39           | 63           | 61,5        |
| 6.-Robos con violencia e intimidación                                      | 143          | 120          | -16,1       |
| 7.- Robos con fuerza en domicilios, establecimientos y otras instalaciones | 470          | 556          | 18,3        |
| 7.1.-Robos con fuerza en domicilios  | 313          | 354          | 13,1        |
| 8.-Hurtos  | 1.108        | 1.368        | 23,5        |
| 9.-Sustracciones de vehículos  | 94           | 105          | 11,7        |
| 10.-Tráfico de drogas  | 41           | 42           | 2,4         |
| Resto de infracciones penales  | 4.934        | 6.469        | 31,1        |
| <b>TOTAL INFRACCIONES PENALES</b>  | <b>6.923</b> | <b>8.824</b> | <b>27,5</b> |

## INFRACCIONES PENALES REGISTRADAS EN CCAAs, PROVINCIAS, ISLAS, CAPITALS Y LOCALIDADES CON POBLACIÓN SUPERIOR A 20.000 HABITANTES

(Datos de Cuerpo Nacional de Policía, Guardia Civil, Ertzaintza, Mossos d'Esquadra, Policía Foral de Navarra y cuerpos de Policía Local que facilitan datos al Sistema Estadístico de Criminalidad)

Datos pendientes de consolidar

Municipio de Azuqueca de Henares

Acumulado enero a septiembre

| TIPOLOGÍA PENAL  | 2021         | 2022         | Var.% 22/21 |
|--|--------------|--------------|-------------|
| 1.-Homicidios dolosos y asesinatos consumados                              | 0            | 0            | 0,0         |
| 2.-Homicidios dolosos y asesinatos en grado tentativa                      | 1            | 0            | -100,0      |
| 3.-Delitos graves y menos graves de lesiones y riña tumultuaria            | 13           | 12           | -7,7        |
| 4.-Secuestro   | 0            | 0            | 0,0         |
| 5.-Delitos contra la libertad e indemnidad sexual                          | 7            | 12           | 71,4        |
| 5.1.-Agresión sexual con penetración                                       | 1            | 0            | -100,0      |
| 5.2.-Resto de delitos contra la libertad e indemnidad sexual               | 6            | 12           | 100,0       |
| 6.-Robos con violencia e intimidación                                      | 53           | 29           | -45,3       |
| 7.- Robos con fuerza en domicilios, establecimientos y otras instalaciones | 66           | 69           | 4,5         |
| 7.1.-Robos con fuerza en domicilios  | 36           | 19           | -47,2       |
| 8.-Hurtos  | 195          | 249          | 27,7        |
| 9.-Sustracciones de vehículos  | 12           | 10           | -16,7       |
| 10.-Tráfico de drogas  | 0            | 3            | 100,0       |
| Resto de infracciones penales  | 806          | 1.045        | 29,7        |
| <b>TOTAL INFRACCIONES PENALES</b>  | <b>1.153</b> | <b>1.429</b> | <b>23,9</b> |

## INFRACCIONES PENALES REGISTRADAS EN CCAAs, PROVINCIAS, ISLAS, CAPITALS Y LOCALIDADES CON POBLACIÓN SUPERIOR A 20.000 HABITANTES

(Datos de Cuerpo Nacional de Policía, Guardia Civil, Ertzaintza, Mossos d'Esquadra, Policía Foral de Navarra y cuerpos de Policía Local que facilitan datos al Sistema Estadístico de Criminalidad)

Datos pendientes de consolidar

Municipio de Guadalajara

Acumulado enero a septiembre

| TIPOLOGÍA PENAL  | 2021         | 2022         | Var.% 22/21 |
|--|--------------|--------------|-------------|
| 1.-Homicidios dolosos y asesinatos consumados                              | 0            | 0            | 0,0         |
| 2.-Homicidios dolosos y asesinatos en grado tentativa                      | 1            | 0            | -100,0      |
| 3.-Delitos graves y menos graves de lesiones y riña tumultuaria            | 24           | 37           | 54,2        |
| 4.-Secuestro   | 0            | 0            | 0,0         |
| 5.-Delitos contra la libertad e indemnidad sexual                          | 13           | 19           | 46,2        |
| 5.1.-Agresión sexual con penetración                                       | 1            | 1            | 0,0         |
| 5.2.-Resto de delitos contra la libertad e indemnidad sexual               | 12           | 18           | 50,0        |
| 6.-Robos con violencia e intimidación                                      | 65           | 54           | -16,9       |
| 7.- Robos con fuerza en domicilios, establecimientos y otras instalaciones | 79           | 102          | 29,1        |
| 7.1.-Robos con fuerza en domicilios  | 45           | 61           | 35,6        |
| 8.-Hurtos  | 488          | 599          | 22,7        |
| 9.-Sustracciones de vehículos  | 44           | 42           | -4,5        |
| 10.-Tráfico de drogas  | 9            | 11           | 22,2        |
| Resto de infracciones penales  | 1.327        | 1.626        | 22,5        |
| <b>TOTAL INFRACCIONES PENALES</b>  | <b>2.050</b> | <b>2.490</b> | <b>21,5</b> |

## INFRACCIONES PENALES REGISTRADAS EN CCAAs, PROVINCIAS, ISLAS, CAPITALES Y LOCALIDADES CON POBLACIÓN SUPERIOR A 20.000 HABITANTES

(Datos de Cuerpo Nacional de Policía, Guardia Civil, Ertzaintza, Mossos d'Esquadra, Policía Foral de Navarra y cuerpos de Policía Local que facilitan datos al Sistema Estadístico de Criminalidad)

Datos pendientes de consolidar

Provincia de TOLEDO

Acumulado enero a septiembre

| TIPOLOGÍA PENAL  | 2021          | 2022          | Var.% 22/21 |
|--|---------------|---------------|-------------|
| 1.-Homicidios dolosos y asesinatos consumados                              | 3             | 6             | 100,0       |
| 2.-Homicidios dolosos y asesinatos en grado tentativa                      | 21            | 8             | -61,9       |
| 3.-Delitos graves y menos graves de lesiones y riña tumultuaria            | 204           | 282           | 38,2        |
| 4.-Secuestro   | 1             | 0             | -100,0      |
| 5.-Delitos contra la libertad e indemnidad sexual                          | 142           | 182           | 28,2        |
| 5.1.-Agresión sexual con penetración                                       | 20            | 13            | -35,0       |
| 5.2.-Resto de delitos contra la libertad e indemnidad sexual               | 122           | 169           | 38,5        |
| 6.-Robos con violencia e intimidación                                      | 242           | 218           | -9,9        |
| 7.- Robos con fuerza en domicilios, establecimientos y otras instalaciones | 1.478         | 1.516         | 2,6         |
| 7.1.-Robos con fuerza en domicilios  | 1.065         | 1.066         | 0,1         |
| 8.-Hurtos  | 2.695         | 3.538         | 31,3        |
| 9.-Sustracciones de vehículos  | 141           | 178           | 26,2        |
| 10.-Tráfico de drogas  | 222           | 205           | -7,7        |
| Resto de infracciones penales  | 14.667        | 17.050        | 16,2        |
| <b>TOTAL INFRACCIONES PENALES</b>  | <b>19.816</b> | <b>23.183</b> | <b>17,0</b> |

## INFRACCIONES PENALES REGISTRADAS EN CCAAs, PROVINCIAS, ISLAS, CAPITALES Y LOCALIDADES CON POBLACIÓN SUPERIOR A 20.000 HABITANTES

(Datos de Cuerpo Nacional de Policía, Guardia Civil, Ertzaintza, Mossos d'Esquadra, Policía Foral de Navarra y cuerpos de Policía Local que facilitan datos al Sistema Estadístico de Criminalidad)

Datos pendientes de consolidar

Municipio de Illescas

Acumulado enero a septiembre

| TIPOLOGÍA PENAL  | 2021         | 2022         | Var.% 22/21 |
|--|--------------|--------------|-------------|
| 1.-Homicidios dolosos y asesinatos consumados                              | 0            | 0            | 0,0         |
| 2.-Homicidios dolosos y asesinatos en grado tentativa                      | 1            | 0            | -100,0      |
| 3.-Delitos graves y menos graves de lesiones y riña tumultuaria            | 12           | 16           | 33,3        |
| 4.-Secuestro   | 0            | 0            | 0,0         |
| 5.-Delitos contra la libertad e indemnidad sexual                          | 9            | 8            | -11,1       |
| 5.1.-Agresión sexual con penetración                                       | 1            | 1            | 0,0         |
| 5.2.-Resto de delitos contra la libertad e indemnidad sexual               | 8            | 7            | -12,5       |
| 6.-Robos con violencia e intimidación                                      | 21           | 19           | -9,5        |
| 7.- Robos con fuerza en domicilios, establecimientos y otras instalaciones | 68           | 80           | 17,6        |
| 7.1.-Robos con fuerza en domicilios  | 47           | 54           | 14,9        |
| 8.-Hurtos  | 223          | 293          | 31,4        |
| 9.-Sustracciones de vehículos  | 14           | 15           | 7,1         |
| 10.-Tráfico de drogas  | 17           | 9            | -47,1       |
| Resto de infracciones penales  | 813          | 882          | 8,5         |
| <b>TOTAL INFRACCIONES PENALES</b>  | <b>1.178</b> | <b>1.322</b> | <b>12,2</b> |

## INFRACCIONES PENALES REGISTRADAS EN CCAAs, PROVINCIAS, ISLAS, CAPITALS Y LOCALIDADES CON POBLACIÓN SUPERIOR A 20.000 HABITANTES

(Datos de Cuerpo Nacional de Policía, Guardia Civil, Ertzaintza, Mossos d'Esquadra, Policía Foral de Navarra y cuerpos de Policía Local que facilitan datos al Sistema Estadístico de Criminalidad)

Datos pendientes de consolidar

Municipio de Seseña

Acumulado enero a septiembre

| TIPOLOGÍA PENAL  | 2021         | 2022         | Var.% 22/21 |
|--|--------------|--------------|-------------|
| 1.-Homicidios dolosos y asesinatos consumados                              | 0            | 0            | 0,0         |
| 2.-Homicidios dolosos y asesinatos en grado tentativa                      | 2            | 1            | -50,0       |
| 3.-Delitos graves y menos graves de lesiones y riña tumultuaria            | 6            | 12           | 100,0       |
| 4.-Secuestro   | 0            | 0            | 0,0         |
| 5.-Delitos contra la libertad e indemnidad sexual                          | 8            | 17           | 112,5       |
| 5.1.-Agresión sexual con penetración                                       | 1            | 1            | 0,0         |
| 5.2.-Resto de delitos contra la libertad e indemnidad sexual               | 7            | 16           | 128,6       |
| 6.-Robos con violencia e intimidación                                      | 6            | 13           | 116,7       |
| 7.- Robos con fuerza en domicilios, establecimientos y otras instalaciones | 31           | 47           | 51,6        |
| 7.1.-Robos con fuerza en domicilios  | 19           | 28           | 47,4        |
| 8.-Hurtos  | 181          | 170          | -6,1        |
| 9.-Sustracciones de vehículos  | 17           | 13           | -23,5       |
| 10.-Tráfico de drogas  | 8            | 11           | 37,5        |
| Resto de infracciones penales  | 870          | 950          | 9,2         |
| <b>TOTAL INFRACCIONES PENALES</b>  | <b>1.129</b> | <b>1.234</b> | <b>9,3</b>  |

## INFRACCIONES PENALES REGISTRADAS EN CCAAs, PROVINCIAS, ISLAS, CAPITALES Y LOCALIDADES CON POBLACIÓN SUPERIOR A 20.000 HABITANTES

(Datos de Cuerpo Nacional de Policía, Guardia Civil, Ertzaintza, Mossos d'Esquadra, Policía Foral de Navarra y cuerpos de Policía Local que facilitan datos al Sistema Estadístico de Criminalidad)

Datos pendientes de consolidar

Municipio de Talavera de la Reina

Acumulado enero a septiembre

| TIPOLOGÍA PENAL  | 2021         | 2022         | Var.% 22/21 |
|--|--------------|--------------|-------------|
| 1.-Homicidios dolosos y asesinatos consumados                              | 0            | 0            | 0,0         |
| 2.-Homicidios dolosos y asesinatos en grado tentativa                      | 2            | 3            | 50,0        |
| 3.-Delitos graves y menos graves de lesiones y riña tumultuaria            | 26           | 22           | -15,4       |
| 4.-Secuestro   | 0            | 0            | 0,0         |
| 5.-Delitos contra la libertad e indemnidad sexual                          | 19           | 29           | 52,6        |
| 5.1.-Agresión sexual con penetración                                       | 4            | 2            | -50,0       |
| 5.2.-Resto de delitos contra la libertad e indemnidad sexual               | 15           | 27           | 80,0        |
| 6.-Robos con violencia e intimidación                                      | 18           | 25           | 38,9        |
| 7.- Robos con fuerza en domicilios, establecimientos y otras instalaciones | 72           | 71           | -1,4        |
| 7.1.-Robos con fuerza en domicilios  | 51           | 54           | 5,9         |
| 8.-Hurtos  | 375          | 511          | 36,3        |
| 9.-Sustracciones de vehículos  | 17           | 40           | 135,3       |
| 10.-Tráfico de drogas  | 32           | 27           | -15,6       |
| Resto de infracciones penales  | 1.075        | 1.244        | 15,7        |
| <b>TOTAL INFRACCIONES PENALES</b>  | <b>1.636</b> | <b>1.972</b> | <b>20,5</b> |

## INFRACCIONES PENALES REGISTRADAS EN CCAAs, PROVINCIAS, ISLAS, CAPITALS Y LOCALIDADES CON POBLACIÓN SUPERIOR A 20.000 HABITANTES

(Datos de Cuerpo Nacional de Policía, Guardia Civil, Ertzaintza, Mossos d'Esquadra, Policía Foral de Navarra y cuerpos de Policía Local que facilitan datos al Sistema Estadístico de Criminalidad)

Datos pendientes de consolidar

Municipio de Toledo

Acumulado enero a septiembre

| TIPOLOGÍA PENAL  | 2021         | 2022         | Var.% 22/21 |
|--|--------------|--------------|-------------|
| 1.-Homicidios dolosos y asesinatos consumados                              | 0            | 0            | 0,0         |
| 2.-Homicidios dolosos y asesinatos en grado tentativa                      | 2            | 0            | -100,0      |
| 3.-Delitos graves y menos graves de lesiones y riña tumultuaria            | 27           | 42           | 55,6        |
| 4.-Secuestro   | 0            | 0            | 0,0         |
| 5.-Delitos contra la libertad e indemnidad sexual                          | 25           | 15           | -40,0       |
| 5.1.-Agresión sexual con penetración                                       | 7            | 0            | -100,0      |
| 5.2.-Resto de delitos contra la libertad e indemnidad sexual               | 18           | 15           | -16,7       |
| 6.-Robos con violencia e intimidación                                      | 37           | 28           | -24,3       |
| 7.- Robos con fuerza en domicilios, establecimientos y otras instalaciones | 143          | 152          | 6,3         |
| 7.1.-Robos con fuerza en domicilios  | 67           | 66           | -1,5        |
| 8.-Hurtos  | 430          | 664          | 54,4        |
| 9.-Sustracciones de vehículos  | 19           | 17           | -10,5       |
| 10.-Tráfico de drogas  | 8            | 13           | 62,5        |
| Resto de infracciones penales  | 1.580        | 1.628        | 3,0         |
| <b>TOTAL INFRACCIONES PENALES</b>  | <b>2.271</b> | <b>2.559</b> | <b>12,7</b> |



## INFRACCIONES PENALES REGISTRADAS EN CCAAs, PROVINCIAS, ISLAS, CAPITALS Y LOCALIDADES CON POBLACIÓN SUPERIOR A 20.000 HABITANTES

(Datos de Cuerpo Nacional de Policía, Guardia Civil, Ertzaintza, Mossos d'Esquadra, Policía Foral de Navarra y cuerpos de Policía Local que facilitan datos al Sistema Estadístico de Criminalidad)

Datos pendientes de consolidar

CATALUÑA

Acumulado enero a septiembre

| TIPOLOGÍA PENAL  | 2021           | 2022           | Var.% 22/21 |
|--|----------------|----------------|-------------|
| 1.-Homicidios dolosos y asesinatos consumados                              | 40             | 39             | -2,5        |
| 2.-Homicidios dolosos y asesinatos en grado tentativa                      | 158            | 154            | -2,5        |
| 3.-Delitos graves y menos graves de lesiones y riña tumultuaria            | 2.250          | 3.070          | 36,4        |
| 4.-Secuestro   | 9              | 7              | -22,2       |
| 5.-Delitos contra la libertad e indemnidad sexual                          | 2.458          | 2.839          | 15,5        |
| 5.1.-Agresión sexual con penetración                                       | 462            | 545            | 18,0        |
| 5.2.-Resto de delitos contra la libertad e indemnidad sexual               | 1.996          | 2.294          | 14,9        |
| 6.-Robos con violencia e intimidación                                      | 14.599         | 18.513         | 26,8        |
| 7.- Robos con fuerza en domicilios, establecimientos y otras instalaciones | 16.098         | 20.469         | 27,2        |
| 7.1.-Robos con fuerza en domicilios  | 11.765         | 14.726         | 25,2        |
| 8.-Hurtos  | 83.898         | 120.531        | 43,7        |
| 9.-Sustracciones de vehículos  | 4.339          | 5.366          | 23,7        |
| 10.-Tráfico de drogas  | 2.951          | 3.015          | 2,2         |
| Resto de infracciones penales  | 155.789        | 180.615        | 15,9        |
| <b>TOTAL INFRACCIONES PENALES</b>  | <b>282.589</b> | <b>354.618</b> | <b>25,5</b> |

## INFRACCIONES PENALES REGISTRADAS EN CCAAs, PROVINCIAS, ISLAS, CAPITALS Y LOCALIDADES CON POBLACIÓN SUPERIOR A 20.000 HABITANTES

(Datos de Cuerpo Nacional de Policía, Guardia Civil, Ertzaintza, Mossos d'Esquadra, Policía Foral de Navarra y cuerpos de Policía Local que facilitan datos al Sistema Estadístico de Criminalidad)

Datos pendientes de consolidar

Provincia de BARCELONA

Acumulado enero a septiembre

| TIPOLOGÍA PENAL  | 2021           | 2022           | Var.% 22/21 |
|--|----------------|----------------|-------------|
| 1.-Homicidios dolosos y asesinatos consumados                              | 27             | 23             | -14,8       |
| 2.-Homicidios dolosos y asesinatos en grado tentativa                      | 105            | 104            | -1,0        |
| 3.-Delitos graves y menos graves de lesiones y riña tumultuaria            | 1.539          | 2.155          | 40,0        |
| 4.-Secuestro   | 8              | 5              | -37,5       |
| 5.-Delitos contra la libertad e indemnidad sexual                          | 1.800          | 2.028          | 12,7        |
| 5.1.-Agresión sexual con penetración                                       | 330            | 365            | 10,6        |
| 5.2.-Resto de delitos contra la libertad e indemnidad sexual               | 1.470          | 1.663          | 13,1        |
| 6.-Robos con violencia e intimidación                                      | 13.018         | 16.547         | 27,1        |
| 7.- Robos con fuerza en domicilios, establecimientos y otras instalaciones | 10.614         | 13.975         | 31,7        |
| 7.1.-Robos con fuerza en domicilios  | 7.516          | 9.927          | 32,1        |
| 8.-Hurtos  | 67.953         | 98.659         | 45,2        |
| 9.-Sustracciones de vehículos  | 3.583          | 4.455          | 24,3        |
| 10.-Tráfico de drogas  | 2.143          | 2.186          | 2,0         |
| Resto de infracciones penales  | 112.004        | 129.398        | 15,5        |
| <b>TOTAL INFRACCIONES PENALES</b>  | <b>212.794</b> | <b>269.535</b> | <b>26,7</b> |

## INFRACCIONES PENALES REGISTRADAS EN CCAAs, PROVINCIAS, ISLAS, CAPITALES Y LOCALIDADES CON POBLACIÓN SUPERIOR A 20.000 HABITANTES

(Datos de Cuerpo Nacional de Policía, Guardia Civil, Ertzaintza, Mossos d'Esquadra, Policía Foral de Navarra y cuerpos de Policía Local que facilitan datos al Sistema Estadístico de Criminalidad)

Datos pendientes de consolidar

Municipio de Badalona

Acumulado enero a septiembre

| TIPOLOGÍA PENAL  | 2021         | 2022          | Var.% 22/21 |
|--|--------------|---------------|-------------|
| 1.-Homicidios dolosos y asesinatos consumados                              | 1            | 0             | -100,0      |
| 2.-Homicidios dolosos y asesinatos en grado tentativa                      | 2            | 7             | 250,0       |
| 3.-Delitos graves y menos graves de lesiones y riña tumultuaria            | 89           | 90            | 1,1         |
| 4.-Secuestro   | 0            | 0             | 0,0         |
| 5.-Delitos contra la libertad e indemnidad sexual                          | 71           | 72            | 1,4         |
| 5.1.-Agresión sexual con penetración                                       | 11           | 17            | 54,5        |
| 5.2.-Resto de delitos contra la libertad e indemnidad sexual               | 60           | 55            | -8,3        |
| 6.-Robos con violencia e intimidación                                      | 819          | 1.070         | 30,6        |
| 7.- Robos con fuerza en domicilios, establecimientos y otras instalaciones | 355          | 671           | 89,0        |
| 7.1.-Robos con fuerza en domicilios  | 258          | 376           | 45,7        |
| 8.-Hurtos  | 2.460        | 2.890         | 17,5        |
| 9.-Sustracciones de vehículos  | 134          | 173           | 29,1        |
| 10.-Tráfico de drogas  | 49           | 41            | -16,3       |
| Resto de infracciones penales  | 4.647        | 5.247         | 12,9        |
| <b>TOTAL INFRACCIONES PENALES</b>  | <b>8.627</b> | <b>10.261</b> | <b>18,9</b> |

## INFRACCIONES PENALES REGISTRADAS EN CCAAs, PROVINCIAS, ISLAS, CAPITALS Y LOCALIDADES CON POBLACIÓN SUPERIOR A 20.000 HABITANTES

(Datos de Cuerpo Nacional de Policía, Guardia Civil, Ertzaintza, Mossos d'Esquadra, Policía Foral de Navarra y cuerpos de Policía Local que facilitan datos al Sistema Estadístico de Criminalidad)

Datos pendientes de consolidar

Municipio de Barberà del Vallès

Acumulado enero a septiembre

| TIPOLOGÍA PENAL  | 2021         | 2022         | Var.% 22/21 |
|--|--------------|--------------|-------------|
| 1.-Homicidios dolosos y asesinatos consumados                              | 1            | 0            | -100,0      |
| 2.-Homicidios dolosos y asesinatos en grado tentativa                      | 1            | 0            | -100,0      |
| 3.-Delitos graves y menos graves de lesiones y riña tumultuaria            | 10           | 14           | 40,0        |
| 4.-Secuestro   | 0            | 0            | 0,0         |
| 5.-Delitos contra la libertad e indemnidad sexual                          | 11           | 9            | -18,2       |
| 5.1.-Agresión sexual con penetración                                       | 2            | 3            | 50,0        |
| 5.2.-Resto de delitos contra la libertad e indemnidad sexual               | 9            | 6            | -33,3       |
| 6.-Robos con violencia e intimidación                                      | 43           | 42           | -2,3        |
| 7.- Robos con fuerza en domicilios, establecimientos y otras instalaciones | 88           | 127          | 44,3        |
| 7.1.-Robos con fuerza en domicilios  | 33           | 70           | 112,1       |
| 8.-Hurtos  | 306          | 355          | 16,0        |
| 9.-Sustracciones de vehículos  | 28           | 20           | -28,6       |
| 10.-Tráfico de drogas  | 7            | 6            | -14,3       |
| Resto de infracciones penales  | 555          | 628          | 13,2        |
| <b>TOTAL INFRACCIONES PENALES</b>  | <b>1.050</b> | <b>1.201</b> | <b>14,4</b> |

## INFRACCIONES PENALES REGISTRADAS EN CCAAs, PROVINCIAS, ISLAS, CAPITALES Y LOCALIDADES CON POBLACIÓN SUPERIOR A 20.000 HABITANTES

(Datos de Cuerpo Nacional de Policía, Guardia Civil, Ertzaintza, Mossos d'Esquadra, Policía Foral de Navarra y cuerpos de Policía Local que facilitan datos al Sistema Estadístico de Criminalidad)

Datos pendientes de consolidar

Municipio de Barcelona

Acumulado enero a septiembre

| TIPOLOGÍA PENAL  | 2021          | 2022           | Var.% 22/21 |
|--|---------------|----------------|-------------|
| 1.-Homicidios dolosos y asesinatos consumados                              | 3             | 8              | 166,7       |
| 2.-Homicidios dolosos y asesinatos en grado tentativa                      | 27            | 26             | -3,7        |
| 3.-Delitos graves y menos graves de lesiones y riña tumultuaria            | 465           | 742            | 59,6        |
| 4.-Secuestro   | 2             | 1              | -50,0       |
| 5.-Delitos contra la libertad e indemnidad sexual                          | 658           | 791            | 20,2        |
| 5.1.-Agresión sexual con penetración                                       | 129           | 124            | -3,9        |
| 5.2.-Resto de delitos contra la libertad e indemnidad sexual               | 529           | 667            | 26,1        |
| 6.-Robos con violencia e intimidación                                      | 7.378         | 9.641          | 30,7        |
| 7.- Robos con fuerza en domicilios, establecimientos y otras instalaciones | 3.881         | 4.830          | 24,5        |
| 7.1.-Robos con fuerza en domicilios  | 2.899         | 3.632          | 25,3        |
| 8.-Hurtos  | 37.100        | 58.633         | 58,0        |
| 9.-Sustracciones de vehículos  | 1.742         | 2.072          | 18,9        |
| 10.-Tráfico de drogas  | 738           | 1.162          | 57,5        |
| Resto de infracciones penales  | 39.499        | 45.936         | 16,3        |
| <b>TOTAL INFRACCIONES PENALES</b>  | <b>91.493</b> | <b>123.842</b> | <b>35,4</b> |

## INFRACCIONES PENALES REGISTRADAS EN CCAAs, PROVINCIAS, ISLAS, CAPITALES Y LOCALIDADES CON POBLACIÓN SUPERIOR A 20.000 HABITANTES

(Datos de Cuerpo Nacional de Policía, Guardia Civil, Ertzaintza, Mossos d'Esquadra, Policía Foral de Navarra y cuerpos de Policía Local que facilitan datos al Sistema Estadístico de Criminalidad)

Datos pendientes de consolidar

Municipio de Castellar del Vallès

Acumulado enero a septiembre

| TIPOLOGÍA PENAL  | 2021       | 2022       | Var.% 22/21 |
|--|------------|------------|-------------|
| 1.-Homicidios dolosos y asesinatos consumados                              | 0          | 0          | 0,0         |
| 2.-Homicidios dolosos y asesinatos en grado tentativa                      | 0          | 0          | 0,0         |
| 3.-Delitos graves y menos graves de lesiones y riña tumultuaria            | 2          | 3          | 50,0        |
| 4.-Secuestro   | 0          | 0          | 0,0         |
| 5.-Delitos contra la libertad e indemnidad sexual                          | 2          | 3          | 50,0        |
| 5.1.-Agresión sexual con penetración                                       | 0          | 0          | 0,0         |
| 5.2.-Resto de delitos contra la libertad e indemnidad sexual               | 2          | 3          | 50,0        |
| 6.-Robos con violencia e intimidación                                      | 4          | 3          | -25,0       |
| 7.- Robos con fuerza en domicilios, establecimientos y otras instalaciones | 13         | 28         | 115,4       |
| 7.1.-Robos con fuerza en domicilios  | 10         | 19         | 90,0        |
| 8.-Hurtos  | 30         | 30         | 0,0         |
| 9.-Sustracciones de vehículos  | 6          | 5          | -16,7       |
| 10.-Tráfico de drogas  | 4          | 6          | 50,0        |
| Resto de infracciones penales  | 219        | 224        | 2,3         |
| <b>TOTAL INFRACCIONES PENALES</b>  | <b>280</b> | <b>302</b> | <b>7,9</b>  |

## INFRACCIONES PENALES REGISTRADAS EN CCAAs, PROVINCIAS, ISLAS, CAPITALS Y LOCALIDADES CON POBLACIÓN SUPERIOR A 20.000 HABITANTES

(Datos de Cuerpo Nacional de Policía, Guardia Civil, Ertzaintza, Mossos d'Esquadra, Policía Foral de Navarra y cuerpos de Policía Local que facilitan datos al Sistema Estadístico de Criminalidad)

Datos pendientes de consolidar

Municipio de Castelldefels

Acumulado enero a septiembre

| TIPOLOGÍA PENAL  | 2021         | 2022         | Var.% 22/21 |
|--|--------------|--------------|-------------|
| 1.-Homicidios dolosos y asesinatos consumados                              | 0            | 0            | 0,0         |
| 2.-Homicidios dolosos y asesinatos en grado tentativa                      | 1            | 0            | -100,0      |
| 3.-Delitos graves y menos graves de lesiones y riña tumultuaria            | 21           | 20           | -4,8        |
| 4.-Secuestro   | 0            | 0            | 0,0         |
| 5.-Delitos contra la libertad e indemnidad sexual                          | 19           | 16           | -15,8       |
| 5.1.-Agresión sexual con penetración                                       | 3            | 5            | 66,7        |
| 5.2.-Resto de delitos contra la libertad e indemnidad sexual               | 16           | 11           | -31,3       |
| 6.-Robos con violencia e intimidación                                      | 68           | 77           | 13,2        |
| 7.- Robos con fuerza en domicilios, establecimientos y otras instalaciones | 100          | 156          | 56,0        |
| 7.1.-Robos con fuerza en domicilios  | 85           | 141          | 65,9        |
| 8.-Hurtos  | 738          | 839          | 13,7        |
| 9.-Sustracciones de vehículos  | 23           | 37           | 60,9        |
| 10.-Tráfico de drogas  | 6            | 11           | 83,3        |
| Resto de infracciones penales  | 1.292        | 1.422        | 10,1        |
| <b>TOTAL INFRACCIONES PENALES</b>  | <b>2.268</b> | <b>2.578</b> | <b>13,7</b> |

## INFRACCIONES PENALES REGISTRADAS EN CCAAs, PROVINCIAS, ISLAS, CAPITALES Y LOCALIDADES CON POBLACIÓN SUPERIOR A 20.000 HABITANTES

(Datos de Cuerpo Nacional de Policía, Guardia Civil, Ertzaintza, Mossos d'Esquadra, Policía Foral de Navarra y cuerpos de Policía Local que facilitan datos al Sistema Estadístico de Criminalidad)

Datos pendientes de consolidar

Municipio de Cerdanyola del Vallès

Acumulado enero a septiembre

| TIPOLOGÍA PENAL  | 2021         | 2022         | Var.% 22/21 |
|--|--------------|--------------|-------------|
| 1.-Homicidios dolosos y asesinatos consumados                              | 0            | 0            | 0,0         |
| 2.-Homicidios dolosos y asesinatos en grado tentativa                      | 1            | 1            | 0,0         |
| 3.-Delitos graves y menos graves de lesiones y riña tumultuaria            | 9            | 11           | 22,2        |
| 4.-Secuestro   | 0            | 0            | 0,0         |
| 5.-Delitos contra la libertad e indemnidad sexual                          | 18           | 18           | 0,0         |
| 5.1.-Agresión sexual con penetración                                       | 1            | 4            | 300,0       |
| 5.2.-Resto de delitos contra la libertad e indemnidad sexual               | 17           | 14           | -17,6       |
| 6.-Robos con violencia e intimidación                                      | 39           | 67           | 71,8        |
| 7.- Robos con fuerza en domicilios, establecimientos y otras instalaciones | 92           | 107          | 16,3        |
| 7.1.-Robos con fuerza en domicilios  | 80           | 74           | -7,5        |
| 8.-Hurtos  | 270          | 324          | 20,0        |
| 9.-Sustracciones de vehículos  | 20           | 26           | 30,0        |
| 10.-Tráfico de drogas  | 10           | 4            | -60,0       |
| Resto de infracciones penales  | 806          | 901          | 11,8        |
| <b>TOTAL INFRACCIONES PENALES</b>  | <b>1.265</b> | <b>1.459</b> | <b>15,3</b> |



## INFRACCIONES PENALES REGISTRADAS EN CCAAs, PROVINCIAS, ISLAS, CAPITALES Y LOCALIDADES CON POBLACIÓN SUPERIOR A 20.000 HABITANTES

(Datos de Cuerpo Nacional de Policía, Guardia Civil, Ertzaintza, Mossos d'Esquadra, Policía Foral de Navarra y cuerpos de Policía Local que facilitan datos al Sistema Estadístico de Criminalidad)

Datos pendientes de consolidar

Municipio de Cornellà de Llobregat

Acumulado enero a septiembre

| TIPOLOGÍA PENAL  | 2021         | 2022         | Var.% 22/21 |
|--|--------------|--------------|-------------|
| 1.-Homicidios dolosos y asesinatos consumados                              | 0            | 0            | 0,0         |
| 2.-Homicidios dolosos y asesinatos en grado tentativa                      | 5            | 7            | 40,0        |
| 3.-Delitos graves y menos graves de lesiones y riña tumultuaria            | 30           | 47           | 56,7        |
| 4.-Secuestro   | 0            | 0            | 0,0         |
| 5.-Delitos contra la libertad e indemnidad sexual                          | 27           | 37           | 37,0        |
| 5.1.-Agresión sexual con penetración                                       | 5            | 6            | 20,0        |
| 5.2.-Resto de delitos contra la libertad e indemnidad sexual               | 22           | 31           | 40,9        |
| 6.-Robos con violencia e intimidación                                      | 209          | 273          | 30,6        |
| 7.- Robos con fuerza en domicilios, establecimientos y otras instalaciones | 117          | 173          | 47,9        |
| 7.1.-Robos con fuerza en domicilios  | 68           | 110          | 61,8        |
| 8.-Hurtos  | 933          | 1.187        | 27,2        |
| 9.-Sustracciones de vehículos  | 43           | 65           | 51,2        |
| 10.-Tráfico de drogas  | 24           | 30           | 25,0        |
| Resto de infracciones penales  | 1.655        | 2.065        | 24,8        |
| <b>TOTAL INFRACCIONES PENALES</b>  | <b>3.043</b> | <b>3.884</b> | <b>27,6</b> |

## INFRACCIONES PENALES REGISTRADAS EN CCAAs, PROVINCIAS, ISLAS, CAPITALES Y LOCALIDADES CON POBLACIÓN SUPERIOR A 20.000 HABITANTES

(Datos de Cuerpo Nacional de Policía, Guardia Civil, Ertzaintza, Mossos d'Esquadra, Policía Foral de Navarra y cuerpos de Policía Local que facilitan datos al Sistema Estadístico de Criminalidad)

Datos pendientes de consolidar

Municipio de Esparreguera

Acumulado enero a septiembre

| TIPOLOGÍA PENAL  | 2021       | 2022       | Var.% 22/21 |
|--|------------|------------|-------------|
| 1.-Homicidios dolosos y asesinatos consumados                              | 0          | 1          | 100,0       |
| 2.-Homicidios dolosos y asesinatos en grado tentativa                      | 0          | 3          | 100,0       |
| 3.-Delitos graves y menos graves de lesiones y riña tumultuaria            | 4          | 6          | 50,0        |
| 4.-Secuestro   | 0          | 0          | 0,0         |
| 5.-Delitos contra la libertad e indemnidad sexual                          | 5          | 6          | 20,0        |
| 5.1.-Agresión sexual con penetración                                       | 1          | 0          | -100,0      |
| 5.2.-Resto de delitos contra la libertad e indemnidad sexual               | 4          | 6          | 50,0        |
| 6.-Robos con violencia e intimidación                                      | 12         | 8          | -33,3       |
| 7.- Robos con fuerza en domicilios, establecimientos y otras instalaciones | 27         | 28         | 3,7         |
| 7.1.-Robos con fuerza en domicilios  | 16         | 18         | 12,5        |
| 8.-Hurto   | 42         | 54         | 28,6        |
| 9.-Sustracciones de vehículos  | 4          | 9          | 125,0       |
| 10.-Tráfico de drogas  | 3          | 2          | -33,3       |
| Resto de infracciones penales  | 220        | 250        | 13,6        |
| <b>TOTAL INFRACCIONES PENALES</b>  | <b>317</b> | <b>367</b> | <b>15,8</b> |

## INFRACCIONES PENALES REGISTRADAS EN CCAAs, PROVINCIAS, ISLAS, CAPITALES Y LOCALIDADES CON POBLACIÓN SUPERIOR A 20.000 HABITANTES

(Datos de Cuerpo Nacional de Policía, Guardia Civil, Ertzaintza, Mossos d'Esquadra, Policía Foral de Navarra y cuerpos de Policía Local que facilitan datos al Sistema Estadístico de Criminalidad)

Datos pendientes de consolidar

Municipio de Esplugues de Llobregat

Acumulado enero a septiembre

| TIPOLOGÍA PENAL  | 2021         | 2022         | Var.% 22/21 |
|--|--------------|--------------|-------------|
| 1.-Homicidios dolosos y asesinatos consumados                              | 0            | 0            | 0,0         |
| 2.-Homicidios dolosos y asesinatos en grado tentativa                      | 0            | 0            | 0,0         |
| 3.-Delitos graves y menos graves de lesiones y riña tumultuaria            | 8            | 17           | 112,5       |
| 4.-Secuestro   | 0            | 0            | 0,0         |
| 5.-Delitos contra la libertad e indemnidad sexual                          | 12           | 10           | -16,7       |
| 5.1.-Agresión sexual con penetración                                       | 0            | 2            | 100,0       |
| 5.2.-Resto de delitos contra la libertad e indemnidad sexual               | 12           | 8            | -33,3       |
| 6.-Robos con violencia e intimidación                                      | 92           | 130          | 41,3        |
| 7.- Robos con fuerza en domicilios, establecimientos y otras instalaciones | 90           | 104          | 15,6        |
| 7.1.-Robos con fuerza en domicilios  | 72           | 69           | -4,2        |
| 8.-Hurtos  | 870          | 1.037        | 19,2        |
| 9.-Sustracciones de vehículos  | 33           | 26           | -21,2       |
| 10.-Tráfico de drogas  | 7            | 7            | 0,0         |
| Resto de infracciones penales  | 1.033        | 1.054        | 2,0         |
| <b>TOTAL INFRACCIONES PENALES</b>  | <b>2.145</b> | <b>2.385</b> | <b>11,2</b> |

## INFRACCIONES PENALES REGISTRADAS EN CCAAs, PROVINCIAS, ISLAS, CAPITALES Y LOCALIDADES CON POBLACIÓN SUPERIOR A 20.000 HABITANTES

(Datos de Cuerpo Nacional de Policía, Guardia Civil, Ertzaintza, Mossos d'Esquadra, Policía Foral de Navarra y cuerpos de Policía Local que facilitan datos al Sistema Estadístico de Criminalidad)

Datos pendientes de consolidar

Municipio de Les Franqueses del Vallès

Acumulado enero a septiembre

| TIPOLOGÍA PENAL  | 2021       | 2022       | Var.% 22/21 |
|--|------------|------------|-------------|
| 1.-Homicidios dolosos y asesinatos consumados                              | 0          | 0          | 0,0         |
| 2.-Homicidios dolosos y asesinatos en grado tentativa                      | 0          | 0          | 0,0         |
| 3.-Delitos graves y menos graves de lesiones y riña tumultuaria            | 3          | 5          | 66,7        |
| 4.-Secuestro   | 0          | 2          | 100,0       |
| 5.-Delitos contra la libertad e indemnidad sexual                          | 7          | 8          | 14,3        |
| 5.1.-Agresión sexual con penetración                                       | 1          | 1          | 0,0         |
| 5.2.-Resto de delitos contra la libertad e indemnidad sexual               | 6          | 7          | 16,7        |
| 6.-Robos con violencia e intimidación                                      | 18         | 29         | 61,1        |
| 7.- Robos con fuerza en domicilios, establecimientos y otras instalaciones | 31         | 24         | -22,6       |
| 7.1.-Robos con fuerza en domicilios  | 15         | 11         | -26,7       |
| 8.-Hurtos  | 72         | 88         | 22,2        |
| 9.-Sustracciones de vehículos  | 4          | 3          | -25,0       |
| 10.-Tráfico de drogas  | 1          | 0          | -100,0      |
| Resto de infracciones penales  | 257        | 345        | 34,2        |
| <b>TOTAL INFRACCIONES PENALES</b>  | <b>393</b> | <b>504</b> | <b>28,2</b> |

## INFRACCIONES PENALES REGISTRADAS EN CCAAs, PROVINCIAS, ISLAS, CAPITALS Y LOCALIDADES CON POBLACIÓN SUPERIOR A 20.000 HABITANTES

(Datos de Cuerpo Nacional de Policía, Guardia Civil, Ertzaintza, Mossos d'Esquadra, Policía Foral de Navarra y cuerpos de Policía Local que facilitan datos al Sistema Estadístico de Criminalidad)

Datos pendientes de consolidar

Municipio de Gavà

Acumulado enero a septiembre

| TIPOLOGÍA PENAL  | 2021         | 2022         | Var.% 22/21 |
|--|--------------|--------------|-------------|
| 1.-Homicidios dolosos y asesinatos consumados                              | 0            | 0            | 0,0         |
| 2.-Homicidios dolosos y asesinatos en grado tentativa                      | 0            | 0            | 0,0         |
| 3.-Delitos graves y menos graves de lesiones y riña tumultuaria            | 14           | 8            | -42,9       |
| 4.-Secuestro   | 0            | 0            | 0,0         |
| 5.-Delitos contra la libertad e indemnidad sexual                          | 11           | 10           | -9,1        |
| 5.1.-Agresión sexual con penetración                                       | 2            | 3            | 50,0        |
| 5.2.-Resto de delitos contra la libertad e indemnidad sexual               | 9            | 7            | -22,2       |
| 6.-Robos con violencia e intimidación                                      | 31           | 48           | 54,8        |
| 7.- Robos con fuerza en domicilios, establecimientos y otras instalaciones | 60           | 82           | 36,7        |
| 7.1.-Robos con fuerza en domicilios  | 42           | 39           | -7,1        |
| 8.-Hurtos  | 536          | 572          | 6,7         |
| 9.-Sustracciones de vehículos  | 25           | 24           | -4,0        |
| 10.-Tráfico de drogas  | 8            | 7            | -12,5       |
| Resto de infracciones penales  | 951          | 1.182        | 24,3        |
| <b>TOTAL INFRACCIONES PENALES</b>  | <b>1.636</b> | <b>1.933</b> | <b>18,2</b> |

## INFRACCIONES PENALES REGISTRADAS EN CCAAs, PROVINCIAS, ISLAS, CAPITALS Y LOCALIDADES CON POBLACIÓN SUPERIOR A 20.000 HABITANTES

(Datos de Cuerpo Nacional de Policía, Guardia Civil, Ertzaintza, Mossos d'Esquadra, Policía Foral de Navarra y cuerpos de Policía Local que facilitan datos al Sistema Estadístico de Criminalidad)

Datos pendientes de consolidar

Municipio de Granollers

Acumulado enero a septiembre

| TIPOLOGÍA PENAL  | 2021         | 2022         | Var.% 22/21 |
|--|--------------|--------------|-------------|
| 1.-Homicidios dolosos y asesinatos consumados                              | 0            | 0            | 0,0         |
| 2.-Homicidios dolosos y asesinatos en grado tentativa                      | 0            | 0            | 0,0         |
| 3.-Delitos graves y menos graves de lesiones y riña tumultuaria            | 19           | 35           | 84,2        |
| 4.-Secuestro   | 1            | 0            | -100,0      |
| 5.-Delitos contra la libertad e indemnidad sexual                          | 29           | 30           | 3,4         |
| 5.1.-Agresión sexual con penetración                                       | 4            | 5            | 25,0        |
| 5.2.-Resto de delitos contra la libertad e indemnidad sexual               | 25           | 25           | 0,0         |
| 6.-Robos con violencia e intimidación                                      | 86           | 134          | 55,8        |
| 7.- Robos con fuerza en domicilios, establecimientos y otras instalaciones | 106          | 161          | 51,9        |
| 7.1.-Robos con fuerza en domicilios  | 57           | 89           | 56,1        |
| 8.-Hurtos  | 450          | 606          | 34,7        |
| 9.-Sustracciones de vehículos  | 31           | 43           | 38,7        |
| 10.-Tráfico de drogas  | 9            | 11           | 22,2        |
| Resto de infracciones penales  | 1.239        | 1.258        | 1,5         |
| <b>TOTAL INFRACCIONES PENALES</b>  | <b>1.970</b> | <b>2.278</b> | <b>15,6</b> |

## INFRACCIONES PENALES REGISTRADAS EN CCAAs, PROVINCIAS, ISLAS, CAPITALES Y LOCALIDADES CON POBLACIÓN SUPERIOR A 20.000 HABITANTES

(Datos de Cuerpo Nacional de Policía, Guardia Civil, Ertzaintza, Mossos d'Esquadra, Policía Foral de Navarra y cuerpos de Policía Local que facilitan datos al Sistema Estadístico de Criminalidad)

Datos pendientes de consolidar

Municipio de Hospitalet de Llobregat (L')

Acumulado enero a septiembre

| TIPOLOGÍA PENAL  | 2021          | 2022          | Var.% 22/21 |
|--|---------------|---------------|-------------|
| 1.-Homicidios dolosos y asesinatos consumados                              | 1             | 3             | 200,0       |
| 2.-Homicidios dolosos y asesinatos en grado tentativa                      | 7             | 8             | 14,3        |
| 3.-Delitos graves y menos graves de lesiones y riña tumultuaria            | 92            | 137           | 48,9        |
| 4.-Secuestro   | 1             | 0             | -100,0      |
| 5.-Delitos contra la libertad e indemnidad sexual                          | 114           | 107           | -6,1        |
| 5.1.-Agresión sexual con penetración                                       | 17            | 21            | 23,5        |
| 5.2.-Resto de delitos contra la libertad e indemnidad sexual               | 97            | 86            | -11,3       |
| 6.-Robos con violencia e intimidación                                      | 882           | 1.153         | 30,7        |
| 7.- Robos con fuerza en domicilios, establecimientos y otras instalaciones | 346           | 546           | 57,8        |
| 7.1.-Robos con fuerza en domicilios  | 232           | 328           | 41,4        |
| 8.-Hurtos  | 3.366         | 4.558         | 35,4        |
| 9.-Sustracciones de vehículos  | 153           | 218           | 42,5        |
| 10.-Tráfico de drogas  | 86            | 86            | 0,0         |
| Resto de infracciones penales  | 5.887         | 6.803         | 15,6        |
| <b>TOTAL INFRACCIONES PENALES</b>  | <b>10.935</b> | <b>13.619</b> | <b>24,5</b> |

## INFRACCIONES PENALES REGISTRADAS EN CCAAs, PROVINCIAS, ISLAS, CAPITALES Y LOCALIDADES CON POBLACIÓN SUPERIOR A 20.000 HABITANTES

(Datos de Cuerpo Nacional de Policía, Guardia Civil, Ertzaintza, Mossos d'Esquadra, Policía Foral de Navarra y cuerpos de Policía Local que facilitan datos al Sistema Estadístico de Criminalidad)

Datos pendientes de consolidar

Municipio de Igualada

Acumulado enero a septiembre

| TIPOLOGÍA PENAL  | 2021         | 2022         | Var.% 22/21 |
|--|--------------|--------------|-------------|
| 1.-Homicidios dolosos y asesinatos consumados                              | 0            | 0            | 0,0         |
| 2.-Homicidios dolosos y asesinatos en grado tentativa                      | 1            | 0            | -100,0      |
| 3.-Delitos graves y menos graves de lesiones y riña tumultuaria            | 10           | 20           | 100,0       |
| 4.-Secuestro   | 0            | 0            | 0,0         |
| 5.-Delitos contra la libertad e indemnidad sexual                          | 15           | 24           | 60,0        |
| 5.1.-Agresión sexual con penetración                                       | 2            | 9            | 350,0       |
| 5.2.-Resto de delitos contra la libertad e indemnidad sexual               | 13           | 15           | 15,4        |
| 6.-Robos con violencia e intimidación                                      | 16           | 39           | 143,8       |
| 7.- Robos con fuerza en domicilios, establecimientos y otras instalaciones | 98           | 105          | 7,1         |
| 7.1.-Robos con fuerza en domicilios  | 65           | 68           | 4,6         |
| 8.-Hurtos  | 259          | 368          | 42,1        |
| 9.-Sustracciones de vehículos  | 22           | 29           | 31,8        |
| 10.-Tráfico de drogas  | 5            | 5            | 0,0         |
| Resto de infracciones penales  | 697          | 828          | 18,8        |
| <b>TOTAL INFRACCIONES PENALES</b>  | <b>1.123</b> | <b>1.418</b> | <b>26,3</b> |



## INFRACCIONES PENALES REGISTRADAS EN CCAAs, PROVINCIAS, ISLAS, CAPITALES Y LOCALIDADES CON POBLACIÓN SUPERIOR A 20.000 HABITANTES

(Datos de Cuerpo Nacional de Policía, Guardia Civil, Ertzaintza, Mossos d'Esquadra, Policía Foral de Navarra y cuerpos de Policía Local que facilitan datos al Sistema Estadístico de Criminalidad)

Datos pendientes de consolidar

Municipio de Manlleu

Acumulado enero a septiembre

| TIPOLOGÍA PENAL  | 2021       | 2022       | Var.% 22/21 |
|--|------------|------------|-------------|
| 1.-Homicidios dolosos y asesinatos consumados                              | 0          | 0          | 0,0         |
| 2.-Homicidios dolosos y asesinatos en grado tentativa                      | 0          | 0          | 0,0         |
| 3.-Delitos graves y menos graves de lesiones y riña tumultuaria            | 4          | 7          | 75,0        |
| 4.-Secuestro   | 0          | 0          | 0,0         |
| 5.-Delitos contra la libertad e indemnidad sexual                          | 3          | 9          | 200,0       |
| 5.1.-Agresión sexual con penetración                                       | 0          | 1          | 100,0       |
| 5.2.-Resto de delitos contra la libertad e indemnidad sexual               | 3          | 8          | 166,7       |
| 6.-Robos con violencia e intimidación                                      | 15         | 4          | -73,3       |
| 7.- Robos con fuerza en domicilios, establecimientos y otras instalaciones | 26         | 17         | -34,6       |
| 7.1.-Robos con fuerza en domicilios  | 22         | 12         | -45,5       |
| 8.-Hurtos  | 23         | 41         | 78,3        |
| 9.-Sustracciones de vehículos  | 4          | 1          | -75,0       |
| 10.-Tráfico de drogas  | 7          | 1          | -85,7       |
| Resto de infracciones penales  | 161        | 174        | 8,1         |
| <b>TOTAL INFRACCIONES PENALES</b>  | <b>243</b> | <b>254</b> | <b>4,5</b>  |

## INFRACCIONES PENALES REGISTRADAS EN CCAAs, PROVINCIAS, ISLAS, CAPITALES Y LOCALIDADES CON POBLACIÓN SUPERIOR A 20.000 HABITANTES

(Datos de Cuerpo Nacional de Policía, Guardia Civil, Ertzaintza, Mossos d'Esquadra, Policía Foral de Navarra y cuerpos de Policía Local que facilitan datos al Sistema Estadístico de Criminalidad)

Datos pendientes de consolidar

Municipio de Manresa

Acumulado enero a septiembre

| TIPOLOGÍA PENAL  | 2021         | 2022         | Var.% 22/21 |
|--|--------------|--------------|-------------|
| 1.-Homicidios dolosos y asesinatos consumados                              | 2            | 0            | -100,0      |
| 2.-Homicidios dolosos y asesinatos en grado tentativa                      | 1            | 0            | -100,0      |
| 3.-Delitos graves y menos graves de lesiones y riña tumultuaria            | 41           | 35           | -14,6       |
| 4.-Secuestro   | 0            | 0            | 0,0         |
| 5.-Delitos contra la libertad e indemnidad sexual                          | 36           | 29           | -19,4       |
| 5.1.-Agresión sexual con penetración                                       | 8            | 9            | 12,5        |
| 5.2.-Resto de delitos contra la libertad e indemnidad sexual               | 28           | 20           | -28,6       |
| 6.-Robos con violencia e intimidación                                      | 147          | 104          | -29,3       |
| 7.- Robos con fuerza en domicilios, establecimientos y otras instalaciones | 158          | 213          | 34,8        |
| 7.1.-Robos con fuerza en domicilios  | 117          | 175          | 49,6        |
| 8.-Hurtos  | 821          | 673          | -18,0       |
| 9.-Sustracciones de vehículos  | 18           | 29           | 61,1        |
| 10.-Tráfico de drogas  | 9            | 13           | 44,4        |
| Resto de infracciones penales  | 1.607        | 1.918        | 19,4        |
| <b>TOTAL INFRACCIONES PENALES</b>  | <b>2.840</b> | <b>3.014</b> | <b>6,1</b>  |

## INFRACCIONES PENALES REGISTRADAS EN CCAAs, PROVINCIAS, ISLAS, CAPITALS Y LOCALIDADES CON POBLACIÓN SUPERIOR A 20.000 HABITANTES

(Datos de Cuerpo Nacional de Policía, Guardia Civil, Ertzaintza, Mossos d'Esquadra, Policía Foral de Navarra y cuerpos de Policía Local que facilitan datos al Sistema Estadístico de Criminalidad)

Datos pendientes de consolidar

Municipio de Martorell

Acumulado enero a septiembre

| TIPOLOGÍA PENAL  | 2021       | 2022       | Var.% 22/21 |
|--|------------|------------|-------------|
| 1.-Homicidios dolosos y asesinatos consumados                              | 0          | 1          | 100,0       |
| 2.-Homicidios dolosos y asesinatos en grado tentativa                      | 3          | 3          | 0,0         |
| 3.-Delitos graves y menos graves de lesiones y riña tumultuaria            | 12         | 7          | -41,7       |
| 4.-Secuestro   | 0          | 0          | 0,0         |
| 5.-Delitos contra la libertad e indemnidad sexual                          | 8          | 5          | -37,5       |
| 5.1.-Agresión sexual con penetración                                       | 2          | 0          | -100,0      |
| 5.2.-Resto de delitos contra la libertad e indemnidad sexual               | 6          | 5          | -16,7       |
| 6.-Robos con violencia e intimidación                                      | 23         | 32         | 39,1        |
| 7.- Robos con fuerza en domicilios, establecimientos y otras instalaciones | 42         | 69         | 64,3        |
| 7.1.-Robos con fuerza en domicilios  | 22         | 39         | 77,3        |
| 8.-Hurtos  | 255        | 290        | 13,7        |
| 9.-Sustracciones de vehículos  | 15         | 9          | -40,0       |
| 10.-Tráfico de drogas  | 11         | 6          | -45,5       |
| Resto de infracciones penales  | 574        | 564        | -1,7        |
| <b>TOTAL INFRACCIONES PENALES</b>  | <b>943</b> | <b>986</b> | <b>4,6</b>  |

## INFRACCIONES PENALES REGISTRADAS EN CCAAs, PROVINCIAS, ISLAS, CAPITALS Y LOCALIDADES CON POBLACIÓN SUPERIOR A 20.000 HABITANTES

(Datos de Cuerpo Nacional de Policía, Guardia Civil, Ertzaintza, Mossos d'Esquadra, Policía Foral de Navarra y cuerpos de Policía Local que facilitan datos al Sistema Estadístico de Criminalidad)

Datos pendientes de consolidar

Municipio de Masnou (EI)

Acumulado enero a septiembre

| TIPOLOGÍA PENAL  | 2021       | 2022       | Var.% 22/21 |
|--|------------|------------|-------------|
| 1.-Homicidios dolosos y asesinatos consumados                              | 0          | 0          | 0,0         |
| 2.-Homicidios dolosos y asesinatos en grado tentativa                      | 3          | 1          | -66,7       |
| 3.-Delitos graves y menos graves de lesiones y riña tumultuaria            | 6          | 5          | -16,7       |
| 4.-Secuestro   | 0          | 0          | 0,0         |
| 5.-Delitos contra la libertad e indemnidad sexual                          | 9          | 5          | -44,4       |
| 5.1.-Agresión sexual con penetración                                       | 1          | 1          | 0,0         |
| 5.2.-Resto de delitos contra la libertad e indemnidad sexual               | 8          | 4          | -50,0       |
| 6.-Robos con violencia e intimidación                                      | 47         | 19         | -59,6       |
| 7.- Robos con fuerza en domicilios, establecimientos y otras instalaciones | 24         | 38         | 58,3        |
| 7.1.-Robos con fuerza en domicilios  | 18         | 25         | 38,9        |
| 8.-Hurtos  | 129        | 118        | -8,5        |
| 9.-Sustracciones de vehículos  | 7          | 5          | -28,6       |
| 10.-Tráfico de drogas  | 3          | 0          | -100,0      |
| Resto de infracciones penales  | 347        | 378        | 8,9         |
| <b>TOTAL INFRACCIONES PENALES</b>  | <b>575</b> | <b>569</b> | <b>-1,0</b> |

## INFRACCIONES PENALES REGISTRADAS EN CCAAs, PROVINCIAS, ISLAS, CAPITALES Y LOCALIDADES CON POBLACIÓN SUPERIOR A 20.000 HABITANTES

(Datos de Cuerpo Nacional de Policía, Guardia Civil, Ertzaintza, Mossos d'Esquadra, Policía Foral de Navarra y cuerpos de Policía Local que facilitan datos al Sistema Estadístico de Criminalidad)

Datos pendientes de consolidar

Municipio de Mataró

Acumulado enero a septiembre

| TIPOLOGÍA PENAL  | 2021         | 2022         | Var.% 22/21 |
|--|--------------|--------------|-------------|
| 1.-Homicidios dolosos y asesinatos consumados                              | 0            | 0            | 0,0         |
| 2.-Homicidios dolosos y asesinatos en grado tentativa                      | 4            | 2            | -50,0       |
| 3.-Delitos graves y menos graves de lesiones y riña tumultuaria            | 46           | 83           | 80,4        |
| 4.-Secuestro   | 0            | 0            | 0,0         |
| 5.-Delitos contra la libertad e indemnidad sexual                          | 35           | 49           | 40,0        |
| 5.1.-Agresión sexual con penetración                                       | 10           | 13           | 30,0        |
| 5.2.-Resto de delitos contra la libertad e indemnidad sexual               | 25           | 36           | 44,0        |
| 6.-Robos con violencia e intimidación                                      | 321          | 477          | 48,6        |
| 7.- Robos con fuerza en domicilios, establecimientos y otras instalaciones | 204          | 284          | 39,2        |
| 7.1.-Robos con fuerza en domicilios  | 119          | 192          | 61,3        |
| 8.-Hurtos  | 1.168        | 1.705        | 46,0        |
| 9.-Sustracciones de vehículos  | 90           | 139          | 54,4        |
| 10.-Tráfico de drogas  | 18           | 34           | 88,9        |
| Resto de infracciones penales  | 2.835        | 3.511        | 23,8        |
| <b>TOTAL INFRACCIONES PENALES</b>  | <b>4.721</b> | <b>6.284</b> | <b>33,1</b> |

## INFRACCIONES PENALES REGISTRADAS EN CCAAs, PROVINCIAS, ISLAS, CAPITALS Y LOCALIDADES CON POBLACIÓN SUPERIOR A 20.000 HABITANTES

(Datos de Cuerpo Nacional de Policía, Guardia Civil, Ertzaintza, Mossos d'Esquadra, Policía Foral de Navarra y cuerpos de Policía Local que facilitan datos al Sistema Estadístico de Criminalidad)

Datos pendientes de consolidar

Municipio de Molins de Rei

Acumulado enero a septiembre

| TIPOLOGÍA PENAL  | 2021       | 2022       | Var.% 22/21 |
|--|------------|------------|-------------|
| 1.-Homicidios dolosos y asesinatos consumados                              | 0          | 0          | 0,0         |
| 2.-Homicidios dolosos y asesinatos en grado tentativa                      | 0          | 0          | 0,0         |
| 3.-Delitos graves y menos graves de lesiones y riña tumultuaria            | 2          | 10         | 400,0       |
| 4.-Secuestro   | 0          | 0          | 0,0         |
| 5.-Delitos contra la libertad e indemnidad sexual                          | 4          | 10         | 150,0       |
| 5.1.-Agresión sexual con penetración                                       | 1          | 2          | 100,0       |
| 5.2.-Resto de delitos contra la libertad e indemnidad sexual               | 3          | 8          | 166,7       |
| 6.-Robos con violencia e intimidación                                      | 10         | 22         | 120,0       |
| 7.- Robos con fuerza en domicilios, establecimientos y otras instalaciones | 63         | 83         | 31,7        |
| 7.1.-Robos con fuerza en domicilios  | 39         | 53         | 35,9        |
| 8.-Hurtos  | 124        | 165        | 33,1        |
| 9.-Sustracciones de vehículos  | 9          | 15         | 66,7        |
| 10.-Tráfico de drogas  | 4          | 4          | 0,0         |
| Resto de infracciones penales  | 327        | 422        | 29,1        |
| <b>TOTAL INFRACCIONES PENALES</b>  | <b>543</b> | <b>731</b> | <b>34,6</b> |

## INFRACCIONES PENALES REGISTRADAS EN CCAAs, PROVINCIAS, ISLAS, CAPITALES Y LOCALIDADES CON POBLACIÓN SUPERIOR A 20.000 HABITANTES

(Datos de Cuerpo Nacional de Policía, Guardia Civil, Ertzaintza, Mossos d'Esquadra, Policía Foral de Navarra y cuerpos de Policía Local que facilitan datos al Sistema Estadístico de Criminalidad)

Datos pendientes de consolidar

Municipio de Mollet del Vallès

Acumulado enero a septiembre

| TIPOLOGÍA PENAL  | 2021         | 2022         | Var.% 22/21 |
|--|--------------|--------------|-------------|
| 1.-Homicidios dolosos y asesinatos consumados                              | 0            | 0            | 0,0         |
| 2.-Homicidios dolosos y asesinatos en grado tentativa                      | 2            | 1            | -50,0       |
| 3.-Delitos graves y menos graves de lesiones y riña tumultuaria            | 12           | 14           | 16,7        |
| 4.-Secuestro   | 0            | 0            | 0,0         |
| 5.-Delitos contra la libertad e indemnidad sexual                          | 9            | 9            | 0,0         |
| 5.1.-Agresión sexual con penetración                                       | 2            | 4            | 100,0       |
| 5.2.-Resto de delitos contra la libertad e indemnidad sexual               | 7            | 5            | -28,6       |
| 6.-Robos con violencia e intimidación                                      | 61           | 69           | 13,1        |
| 7.- Robos con fuerza en domicilios, establecimientos y otras instalaciones | 64           | 79           | 23,4        |
| 7.1.-Robos con fuerza en domicilios  | 47           | 63           | 34,0        |
| 8.-Hurtos  | 418          | 488          | 16,7        |
| 9.-Sustracciones de vehículos  | 22           | 24           | 9,1         |
| 10.-Tráfico de drogas  | 18           | 8            | -55,6       |
| Resto de infracciones penales  | 1.002        | 1.175        | 17,3        |
| <b>TOTAL INFRACCIONES PENALES</b>  | <b>1.608</b> | <b>1.867</b> | <b>16,1</b> |

## INFRACCIONES PENALES REGISTRADAS EN CCAAs, PROVINCIAS, ISLAS, CAPITALS Y LOCALIDADES CON POBLACIÓN SUPERIOR A 20.000 HABITANTES

(Datos de Cuerpo Nacional de Policía, Guardia Civil, Ertzaintza, Mossos d'Esquadra, Policía Foral de Navarra y cuerpos de Policía Local que facilitan datos al Sistema Estadístico de Criminalidad)

Datos pendientes de consolidar

Municipio de Montcada i Reixac

Acumulado enero a septiembre

| TIPOLOGÍA PENAL  | 2021         | 2022         | Var.% 22/21 |
|--|--------------|--------------|-------------|
| 1.-Homicidios dolosos y asesinatos consumados                              | 0            | 0            | 0,0         |
| 2.-Homicidios dolosos y asesinatos en grado tentativa                      | 1            | 2            | 100,0       |
| 3.-Delitos graves y menos graves de lesiones y riña tumultuaria            | 10           | 14           | 40,0        |
| 4.-Secuestro   | 0            | 0            | 0,0         |
| 5.-Delitos contra la libertad e indemnidad sexual                          | 8            | 17           | 112,5       |
| 5.1.-Agresión sexual con penetración                                       | 0            | 2            | 100,0       |
| 5.2.-Resto de delitos contra la libertad e indemnidad sexual               | 8            | 15           | 87,5        |
| 6.-Robos con violencia e intimidación                                      | 51           | 54           | 5,9         |
| 7.- Robos con fuerza en domicilios, establecimientos y otras instalaciones | 86           | 98           | 14,0        |
| 7.1.-Robos con fuerza en domicilios  | 52           | 56           | 7,7         |
| 8.-Hurtos  | 299          | 390          | 30,4        |
| 9.-Sustracciones de vehículos  | 28           | 48           | 71,4        |
| 10.-Tráfico de drogas  | 17           | 15           | -11,8       |
| Resto de infracciones penales  | 1.060        | 1.218        | 14,9        |
| <b>TOTAL INFRACCIONES PENALES</b>  | <b>1.560</b> | <b>1.856</b> | <b>19,0</b> |



## INFRACCIONES PENALES REGISTRADAS EN CCAAs, PROVINCIAS, ISLAS, CAPITALES Y LOCALIDADES CON POBLACIÓN SUPERIOR A 20.000 HABITANTES

(Datos de Cuerpo Nacional de Policía, Guardia Civil, Ertzaintza, Mossos d'Esquadra, Policía Foral de Navarra y cuerpos de Policía Local que facilitan datos al Sistema Estadístico de Criminalidad)

Datos pendientes de consolidar

Municipio de Olesa de Montserrat

Acumulado enero a septiembre

| TIPOLOGÍA PENAL  | 2021       | 2022       | Var.% 22/21 |
|--|------------|------------|-------------|
| 1.-Homicidios dolosos y asesinatos consumados                              | 1          | 1          | 0,0         |
| 2.-Homicidios dolosos y asesinatos en grado tentativa                      | 0          | 0          | 0,0         |
| 3.-Delitos graves y menos graves de lesiones y riña tumultuaria            | 1          | 3          | 200,0       |
| 4.-Secuestro   | 0          | 1          | 100,0       |
| 5.-Delitos contra la libertad e indemnidad sexual                          | 9          | 6          | -33,3       |
| 5.1.-Agresión sexual con penetración                                       | 0          | 1          | 100,0       |
| 5.2.-Resto de delitos contra la libertad e indemnidad sexual               | 9          | 5          | -44,4       |
| 6.-Robos con violencia e intimidación                                      | 11         | 3          | -72,7       |
| 7.- Robos con fuerza en domicilios, establecimientos y otras instalaciones | 14         | 27         | 92,9        |
| 7.1.-Robos con fuerza en domicilios  | 7          | 20         | 185,7       |
| 8.-Hurtos  | 82         | 48         | -41,5       |
| 9.-Sustracciones de vehículos  | 5          | 4          | -20,0       |
| 10.-Tráfico de drogas  | 4          | 6          | 50,0        |
| Resto de infracciones penales  | 249        | 262        | 5,2         |
| <b>TOTAL INFRACCIONES PENALES</b>  | <b>376</b> | <b>361</b> | <b>-4,0</b> |

## INFRACCIONES PENALES REGISTRADAS EN CCAAs, PROVINCIAS, ISLAS, CAPITALES Y LOCALIDADES CON POBLACIÓN SUPERIOR A 20.000 HABITANTES

(Datos de Cuerpo Nacional de Policía, Guardia Civil, Ertzaintza, Mossos d'Esquadra, Policía Foral de Navarra y cuerpos de Policía Local que facilitan datos al Sistema Estadístico de Criminalidad)

Datos pendientes de consolidar

Municipio de Pineda de Mar

Acumulado enero a septiembre

| TIPOLOGÍA PENAL  | 2021         | 2022         | Var.% 22/21 |
|--|--------------|--------------|-------------|
| 1.-Homicidios dolosos y asesinatos consumados                              | 0            | 1            | 100,0       |
| 2.-Homicidios dolosos y asesinatos en grado tentativa                      | 0            | 0            | 0,0         |
| 3.-Delitos graves y menos graves de lesiones y riña tumultuaria            | 9            | 21           | 133,3       |
| 4.-Secuestro   | 0            | 0            | 0,0         |
| 5.-Delitos contra la libertad e indemnidad sexual                          | 7            | 9            | 28,6        |
| 5.1.-Agresión sexual con penetración                                       | 2            | 4            | 100,0       |
| 5.2.-Resto de delitos contra la libertad e indemnidad sexual               | 5            | 5            | 0,0         |
| 6.-Robos con violencia e intimidación                                      | 28           | 33           | 17,9        |
| 7.- Robos con fuerza en domicilios, establecimientos y otras instalaciones | 62           | 101          | 62,9        |
| 7.1.-Robos con fuerza en domicilios  | 54           | 85           | 57,4        |
| 8.-Hurtos  | 224          | 277          | 23,7        |
| 9.-Sustracciones de vehículos  | 10           | 12           | 20,0        |
| 10.-Tráfico de drogas  | 8            | 11           | 37,5        |
| Resto de infracciones penales  | 690          | 780          | 13,0        |
| <b>TOTAL INFRACCIONES PENALES</b>  | <b>1.038</b> | <b>1.245</b> | <b>19,9</b> |

## INFRACCIONES PENALES REGISTRADAS EN CCAAs, PROVINCIAS, ISLAS, CAPITALS Y LOCALIDADES CON POBLACIÓN SUPERIOR A 20.000 HABITANTES

(Datos de Cuerpo Nacional de Policía, Guardia Civil, Ertzaintza, Mossos d'Esquadra, Policía Foral de Navarra y cuerpos de Policía Local que facilitan datos al Sistema Estadístico de Criminalidad)

Datos pendientes de consolidar

Municipio de Prat de Llobregat (El)

Acumulado enero a septiembre

| TIPOLOGÍA PENAL  | 2021         | 2022         | Var.% 22/21 |
|--|--------------|--------------|-------------|
| 1.-Homicidios dolosos y asesinatos consumados                              | 0            | 0            | 0,0         |
| 2.-Homicidios dolosos y asesinatos en grado tentativa                      | 1            | 1            | 0,0         |
| 3.-Delitos graves y menos graves de lesiones y riña tumultuaria            | 18           | 26           | 44,4        |
| 4.-Secuestro   | 0            | 0            | 0,0         |
| 5.-Delitos contra la libertad e indemnidad sexual                          | 19           | 22           | 15,8        |
| 5.1.-Agresión sexual con penetración                                       | 2            | 3            | 50,0        |
| 5.2.-Resto de delitos contra la libertad e indemnidad sexual               | 17           | 19           | 11,8        |
| 6.-Robos con violencia e intimidación                                      | 115          | 127          | 10,4        |
| 7.- Robos con fuerza en domicilios, establecimientos y otras instalaciones | 54           | 63           | 16,7        |
| 7.1.-Robos con fuerza en domicilios  | 37           | 33           | -10,8       |
| 8.-Hurtos  | 1.358        | 3.146        | 131,7       |
| 9.-Sustracciones de vehículos  | 84           | 140          | 66,7        |
| 10.-Tráfico de drogas  | 473          | 199          | -57,9       |
| Resto de infracciones penales  | 1.788        | 2.303        | 28,8        |
| <b>TOTAL INFRACCIONES PENALES</b>  | <b>3.910</b> | <b>6.027</b> | <b>54,1</b> |

## INFRACCIONES PENALES REGISTRADAS EN CCAAs, PROVINCIAS, ISLAS, CAPITALES Y LOCALIDADES CON POBLACIÓN SUPERIOR A 20.000 HABITANTES

(Datos de Cuerpo Nacional de Policía, Guardia Civil, Ertzaintza, Mossos d'Esquadra, Policía Foral de Navarra y cuerpos de Policía Local que facilitan datos al Sistema Estadístico de Criminalidad)

Datos pendientes de consolidar

Municipio de Premià de Mar

Acumulado enero a septiembre

| TIPOLOGÍA PENAL  | 2021       | 2022         | Var.% 22/21 |
|--|------------|--------------|-------------|
| 1.-Homicidios dolosos y asesinatos consumados                              | 0          | 0            | 0,0         |
| 2.-Homicidios dolosos y asesinatos en grado tentativa                      | 2          | 0            | -100,0      |
| 3.-Delitos graves y menos graves de lesiones y riña tumultuaria            | 3          | 11           | 266,7       |
| 4.-Secuestro   | 0          | 0            | 0,0         |
| 5.-Delitos contra la libertad e indemnidad sexual                          | 9          | 8            | -11,1       |
| 5.1.-Agresión sexual con penetración                                       | 1          | 0            | -100,0      |
| 5.2.-Resto de delitos contra la libertad e indemnidad sexual               | 8          | 8            | 0,0         |
| 6.-Robos con violencia e intimidación                                      | 45         | 57           | 26,7        |
| 7.- Robos con fuerza en domicilios, establecimientos y otras instalaciones | 45         | 50           | 11,1        |
| 7.1.-Robos con fuerza en domicilios  | 34         | 41           | 20,6        |
| 8.-Hurtos  | 192        | 229          | 19,3        |
| 9.-Sustracciones de vehículos  | 20         | 23           | 15,0        |
| 10.-Tráfico de drogas  | 5          | 2            | -60,0       |
| Resto de infracciones penales  | 562        | 774          | 37,7        |
| <b>TOTAL INFRACCIONES PENALES</b>  | <b>883</b> | <b>1.154</b> | <b>30,7</b> |

## INFRACCIONES PENALES REGISTRADAS EN CCAAs, PROVINCIAS, ISLAS, CAPITALES Y LOCALIDADES CON POBLACIÓN SUPERIOR A 20.000 HABITANTES

(Datos de Cuerpo Nacional de Policía, Guardia Civil, Ertzaintza, Mossos d'Esquadra, Policía Foral de Navarra y cuerpos de Policía Local que facilitan datos al Sistema Estadístico de Criminalidad)

Datos pendientes de consolidar

Municipio de Ripollet

Acumulado enero a septiembre

| TIPOLOGÍA PENAL  | 2021       | 2022         | Var.% 22/21 |
|--|------------|--------------|-------------|
| 1.-Homicidios dolosos y asesinatos consumados                              | 0          | 0            | 0,0         |
| 2.-Homicidios dolosos y asesinatos en grado tentativa                      | 0          | 0            | 0,0         |
| 3.-Delitos graves y menos graves de lesiones y riña tumultuaria            | 4          | 11           | 175,0       |
| 4.-Secuestro   | 0          | 0            | 0,0         |
| 5.-Delitos contra la libertad e indemnidad sexual                          | 7          | 4            | -42,9       |
| 5.1.-Agresión sexual con penetración                                       | 0          | 1            | 100,0       |
| 5.2.-Resto de delitos contra la libertad e indemnidad sexual               | 7          | 3            | -57,1       |
| 6.-Robos con violencia e intimidación                                      | 35         | 33           | -5,7        |
| 7.- Robos con fuerza en domicilios, establecimientos y otras instalaciones | 37         | 62           | 67,6        |
| 7.1.-Robos con fuerza en domicilios  | 26         | 38           | 46,2        |
| 8.-Hurtos  | 209        | 263          | 25,8        |
| 9.-Sustracciones de vehículos  | 15         | 34           | 126,7       |
| 10.-Tráfico de drogas  | 5          | 3            | -40,0       |
| Resto de infracciones penales  | 598        | 701          | 17,2        |
| <b>TOTAL INFRACCIONES PENALES</b>  | <b>910</b> | <b>1.111</b> | <b>22,1</b> |

## INFRACCIONES PENALES REGISTRADAS EN CCAAs, PROVINCIAS, ISLAS, CAPITALES Y LOCALIDADES CON POBLACIÓN SUPERIOR A 20.000 HABITANTES

(Datos de Cuerpo Nacional de Policía, Guardia Civil, Ertzaintza, Mossos d'Esquadra, Policía Foral de Navarra y cuerpos de Policía Local que facilitan datos al Sistema Estadístico de Criminalidad)

Datos pendientes de consolidar

Municipio de Rubí

Acumulado enero a septiembre

| TIPOLOGÍA PENAL  | 2021         | 2022         | Var.% 22/21 |
|--|--------------|--------------|-------------|
| 1.-Homicidios dolosos y asesinatos consumados                              | 1            | 0            | -100,0      |
| 2.-Homicidios dolosos y asesinatos en grado tentativa                      | 3            | 2            | -33,3       |
| 3.-Delitos graves y menos graves de lesiones y riña tumultuaria            | 26           | 18           | -30,8       |
| 4.-Secuestro   | 0            | 0            | 0,0         |
| 5.-Delitos contra la libertad e indemnidad sexual                          | 26           | 23           | -11,5       |
| 5.1.-Agresión sexual con penetración                                       | 3            | 5            | 66,7        |
| 5.2.-Resto de delitos contra la libertad e indemnidad sexual               | 23           | 18           | -21,7       |
| 6.-Robos con violencia e intimidación                                      | 123          | 116          | -5,7        |
| 7.- Robos con fuerza en domicilios, establecimientos y otras instalaciones | 211          | 241          | 14,2        |
| 7.1.-Robos con fuerza en domicilios  | 109          | 115          | 5,5         |
| 8.-Hurtos  | 540          | 640          | 18,5        |
| 9.-Sustracciones de vehículos  | 56           | 54           | -3,6        |
| 10.-Tráfico de drogas  | 17           | 14           | -17,6       |
| Resto de infracciones penales  | 1.837        | 1.866        | 1,6         |
| <b>TOTAL INFRACCIONES PENALES</b>  | <b>2.840</b> | <b>2.974</b> | <b>4,7</b>  |

## INFRACCIONES PENALES REGISTRADAS EN CCAAs, PROVINCIAS, ISLAS, CAPITALES Y LOCALIDADES CON POBLACIÓN SUPERIOR A 20.000 HABITANTES

(Datos de Cuerpo Nacional de Policía, Guardia Civil, Ertzaintza, Mossos d'Esquadra, Policía Foral de Navarra y cuerpos de Policía Local que facilitan datos al Sistema Estadístico de Criminalidad)

Datos pendientes de consolidar

Municipio de Sabadell

Acumulado enero a septiembre

| TIPOLOGÍA PENAL  | 2021         | 2022         | Var.% 22/21 |
|--|--------------|--------------|-------------|
| 1.-Homicidios dolosos y asesinatos consumados                              | 3            | 0            | -100,0      |
| 2.-Homicidios dolosos y asesinatos en grado tentativa                      | 5            | 3            | -40,0       |
| 3.-Delitos graves y menos graves de lesiones y riña tumultuaria            | 45           | 54           | 20,0        |
| 4.-Secuestro   | 0            | 0            | 0,0         |
| 5.-Delitos contra la libertad e indemnidad sexual                          | 59           | 74           | 25,4        |
| 5.1.-Agresión sexual con penetración                                       | 8            | 10           | 25,0        |
| 5.2.-Resto de delitos contra la libertad e indemnidad sexual               | 51           | 64           | 25,5        |
| 6.-Robos con violencia e intimidación                                      | 259          | 382          | 47,5        |
| 7.- Robos con fuerza en domicilios, establecimientos y otras instalaciones | 301          | 387          | 28,6        |
| 7.1.-Robos con fuerza en domicilios  | 185          | 283          | 53,0        |
| 8.-Hurtos  | 1.665        | 1.993        | 19,7        |
| 9.-Sustracciones de vehículos  | 72           | 134          | 86,1        |
| 10.-Tráfico de drogas  | 58           | 62           | 6,9         |
| Resto de infracciones penales  | 3.920        | 4.100        | 4,6         |
| <b>TOTAL INFRACCIONES PENALES</b>  | <b>6.387</b> | <b>7.189</b> | <b>12,6</b> |

## INFRACCIONES PENALES REGISTRADAS EN CCAAs, PROVINCIAS, ISLAS, CAPITALS Y LOCALIDADES CON POBLACIÓN SUPERIOR A 20.000 HABITANTES

(Datos de Cuerpo Nacional de Policía, Guardia Civil, Ertzaintza, Mossos d'Esquadra, Policía Foral de Navarra y cuerpos de Policía Local que facilitan datos al Sistema Estadístico de Criminalidad)

Datos pendientes de consolidar

Municipio de Sant Adrià de Besòs

Acumulado enero a septiembre

| TIPOLOGÍA PENAL  | 2021         | 2022         | Var.% 22/21 |
|--|--------------|--------------|-------------|
| 1.-Homicidios dolosos y asesinatos consumados                              | 1            | 1            | 0,0         |
| 2.-Homicidios dolosos y asesinatos en grado tentativa                      | 4            | 1            | -75,0       |
| 3.-Delitos graves y menos graves de lesiones y riña tumultuaria            | 13           | 16           | 23,1        |
| 4.-Secuestro   | 0            | 0            | 0,0         |
| 5.-Delitos contra la libertad e indemnidad sexual                          | 18           | 14           | -22,2       |
| 5.1.-Agresión sexual con penetración                                       | 6            | 2            | -66,7       |
| 5.2.-Resto de delitos contra la libertad e indemnidad sexual               | 12           | 12           | 0,0         |
| 6.-Robos con violencia e intimidación                                      | 197          | 221          | 12,2        |
| 7.- Robos con fuerza en domicilios, establecimientos y otras instalaciones | 44           | 155          | 252,3       |
| 7.1.-Robos con fuerza en domicilios  | 14           | 54           | 285,7       |
| 8.-Hurtos  | 659          | 938          | 42,3        |
| 9.-Sustracciones de vehículos  | 62           | 48           | -22,6       |
| 10.-Tráfico de drogas  | 22           | 30           | 36,4        |
| Resto de infracciones penales  | 1.342        | 1.474        | 9,8         |
| <b>TOTAL INFRACCIONES PENALES</b>  | <b>2.362</b> | <b>2.898</b> | <b>22,7</b> |



## INFRACCIONES PENALES REGISTRADAS EN CCAAs, PROVINCIAS, ISLAS, CAPITALES Y LOCALIDADES CON POBLACIÓN SUPERIOR A 20.000 HABITANTES

(Datos de Cuerpo Nacional de Policía, Guardia Civil, Ertzaintza, Mossos d'Esquadra, Policía Foral de Navarra y cuerpos de Policía Local que facilitan datos al Sistema Estadístico de Criminalidad)

Datos pendientes de consolidar

Municipio de Sant Andreu de la Barca

Acumulado enero a septiembre

| TIPOLOGÍA PENAL  | 2021       | 2022       | Var.% 22/21 |
|--|------------|------------|-------------|
| 1.-Homicidios dolosos y asesinatos consumados                              | 1          | 0          | -100,0      |
| 2.-Homicidios dolosos y asesinatos en grado tentativa                      | 1          | 0          | -100,0      |
| 3.-Delitos graves y menos graves de lesiones y riña tumultuaria            | 7          | 9          | 28,6        |
| 4.-Secuestro   | 0          | 0          | 0,0         |
| 5.-Delitos contra la libertad e indemnidad sexual                          | 4          | 7          | 75,0        |
| 5.1.-Agresión sexual con penetración                                       | 0          | 1          | 100,0       |
| 5.2.-Resto de delitos contra la libertad e indemnidad sexual               | 4          | 6          | 50,0        |
| 6.-Robos con violencia e intimidación                                      | 17         | 16         | -5,9        |
| 7.- Robos con fuerza en domicilios, establecimientos y otras instalaciones | 33         | 24         | -27,3       |
| 7.1.-Robos con fuerza en domicilios  | 22         | 7          | -68,2       |
| 8.-Hurtos  | 68         | 64         | -5,9        |
| 9.-Sustracciones de vehículos  | 4          | 12         | 200,0       |
| 10.-Tráfico de drogas  | 6          | 5          | -16,7       |
| Resto de infracciones penales  | 351        | 359        | 2,3         |
| <b>TOTAL INFRACCIONES PENALES</b>  | <b>492</b> | <b>496</b> | <b>0,8</b>  |

## INFRACCIONES PENALES REGISTRADAS EN CCAAs, PROVINCIAS, ISLAS, CAPITALES Y LOCALIDADES CON POBLACIÓN SUPERIOR A 20.000 HABITANTES

(Datos de Cuerpo Nacional de Policía, Guardia Civil, Ertzaintza, Mossos d'Esquadra, Policía Foral de Navarra y cuerpos de Policía Local que facilitan datos al Sistema Estadístico de Criminalidad)

Datos pendientes de consolidar

Municipio de Sant Boi de Llobregat

Acumulado enero a septiembre

| TIPOLOGÍA PENAL  | 2021         | 2022         | Var.% 22/21 |
|--|--------------|--------------|-------------|
| 1.-Homicidios dolosos y asesinatos consumados                              | 1            | 0            | -100,0      |
| 2.-Homicidios dolosos y asesinatos en grado tentativa                      | 0            | 3            | 100,0       |
| 3.-Delitos graves y menos graves de lesiones y riña tumultuaria            | 19           | 23           | 21,1        |
| 4.-Secuestro   | 0            | 0            | 0,0         |
| 5.-Delitos contra la libertad e indemnidad sexual                          | 18           | 16           | -11,1       |
| 5.1.-Agresión sexual con penetración                                       | 2            | 6            | 200,0       |
| 5.2.-Resto de delitos contra la libertad e indemnidad sexual               | 16           | 10           | -37,5       |
| 6.-Robos con violencia e intimidación                                      | 61           | 74           | 21,3        |
| 7.- Robos con fuerza en domicilios, establecimientos y otras instalaciones | 98           | 88           | -10,2       |
| 7.1.-Robos con fuerza en domicilios  | 66           | 54           | -18,2       |
| 8.-Hurtos  | 703          | 908          | 29,2        |
| 9.-Sustracciones de vehículos  | 44           | 44           | 0,0         |
| 10.-Tráfico de drogas  | 9            | 15           | 66,7        |
| Resto de infracciones penales  | 1.500        | 1.792        | 19,5        |
| <b>TOTAL INFRACCIONES PENALES</b>  | <b>2.453</b> | <b>2.963</b> | <b>20,8</b> |

## INFRACCIONES PENALES REGISTRADAS EN CCAAs, PROVINCIAS, ISLAS, CAPITALES Y LOCALIDADES CON POBLACIÓN SUPERIOR A 20.000 HABITANTES

(Datos de Cuerpo Nacional de Policía, Guardia Civil, Ertzaintza, Mossos d'Esquadra, Policía Foral de Navarra y cuerpos de Policía Local que facilitan datos al Sistema Estadístico de Criminalidad)

Datos pendientes de consolidar

Municipio de Sant Cugat del Vallès

Acumulado enero a septiembre

| TIPOLOGÍA PENAL  | 2021         | 2022         | Var.% 22/21 |
|--|--------------|--------------|-------------|
| 1.-Homicidios dolosos y asesinatos consumados                              | 0            | 0            | 0,0         |
| 2.-Homicidios dolosos y asesinatos en grado tentativa                      | 0            | 1            | 100,0       |
| 3.-Delitos graves y menos graves de lesiones y riña tumultuaria            | 15           | 19           | 26,7        |
| 4.-Secuestro   | 0            | 0            | 0,0         |
| 5.-Delitos contra la libertad e indemnidad sexual                          | 24           | 28           | 16,7        |
| 5.1.-Agresión sexual con penetración                                       | 4            | 2            | -50,0       |
| 5.2.-Resto de delitos contra la libertad e indemnidad sexual               | 20           | 26           | 30,0        |
| 6.-Robos con violencia e intimidación                                      | 98           | 115          | 17,3        |
| 7.- Robos con fuerza en domicilios, establecimientos y otras instalaciones | 194          | 241          | 24,2        |
| 7.1.-Robos con fuerza en domicilios  | 165          | 207          | 25,5        |
| 8.-Hurtos  | 814          | 1.091        | 34,0        |
| 9.-Sustracciones de vehículos  | 65           | 68           | 4,6         |
| 10.-Tráfico de drogas  | 11           | 4            | -63,6       |
| Resto de infracciones penales  | 1.567        | 1.862        | 18,8        |
| <b>TOTAL INFRACCIONES PENALES</b>  | <b>2.788</b> | <b>3.429</b> | <b>23,0</b> |

## INFRACCIONES PENALES REGISTRADAS EN CCAAs, PROVINCIAS, ISLAS, CAPITALS Y LOCALIDADES CON POBLACIÓN SUPERIOR A 20.000 HABITANTES

(Datos de Cuerpo Nacional de Policía, Guardia Civil, Ertzaintza, Mossos d'Esquadra, Policía Foral de Navarra y cuerpos de Policía Local que facilitan datos al Sistema Estadístico de Criminalidad)

Datos pendientes de consolidar

Municipio de Sant Feliu de Llobregat

Acumulado enero a septiembre

| TIPOLOGÍA PENAL  | 2021       | 2022         | Var.% 22/21 |
|--|------------|--------------|-------------|
| 1.-Homicidios dolosos y asesinatos consumados                              | 0          | 0            | 0,0         |
| 2.-Homicidios dolosos y asesinatos en grado tentativa                      | 1          | 0            | -100,0      |
| 3.-Delitos graves y menos graves de lesiones y riña tumultuaria            | 4          | 10           | 150,0       |
| 4.-Secuestro   | 0          | 0            | 0,0         |
| 5.-Delitos contra la libertad e indemnidad sexual                          | 8          | 12           | 50,0        |
| 5.1.-Agresión sexual con penetración                                       | 1          | 1            | 0,0         |
| 5.2.-Resto de delitos contra la libertad e indemnidad sexual               | 7          | 11           | 57,1        |
| 6.-Robos con violencia e intimidación                                      | 31         | 34           | 9,7         |
| 7.- Robos con fuerza en domicilios, establecimientos y otras instalaciones | 81         | 124          | 53,1        |
| 7.1.-Robos con fuerza en domicilios  | 65         | 89           | 36,9        |
| 8.-Hurtos  | 220        | 241          | 9,5         |
| 9.-Sustracciones de vehículos  | 22         | 29           | 31,8        |
| 10.-Tráfico de drogas  | 7          | 2            | -71,4       |
| Resto de infracciones penales  | 618        | 779          | 26,1        |
| <b>TOTAL INFRACCIONES PENALES</b>  | <b>992</b> | <b>1.231</b> | <b>24,1</b> |

## INFRACCIONES PENALES REGISTRADAS EN CCAAs, PROVINCIAS, ISLAS, CAPITALES Y LOCALIDADES CON POBLACIÓN SUPERIOR A 20.000 HABITANTES

(Datos de Cuerpo Nacional de Policía, Guardia Civil, Ertzaintza, Mossos d'Esquadra, Policía Foral de Navarra y cuerpos de Policía Local que facilitan datos al Sistema Estadístico de Criminalidad)

Datos pendientes de consolidar

Municipio de Sant Joan Despí

Acumulado enero a septiembre

| TIPOLOGÍA PENAL  | 2021       | 2022       | Var.% 22/21 |
|--|------------|------------|-------------|
| 1.-Homicidios dolosos y asesinatos consumados                              | 1          | 0          | -100,0      |
| 2.-Homicidios dolosos y asesinatos en grado tentativa                      | 1          | 0          | -100,0      |
| 3.-Delitos graves y menos graves de lesiones y riña tumultuaria            | 6          | 10         | 66,7        |
| 4.-Secuestro   | 0          | 0          | 0,0         |
| 5.-Delitos contra la libertad e indemnidad sexual                          | 4          | 7          | 75,0        |
| 5.1.-Agresión sexual con penetración                                       | 0          | 2          | 100,0       |
| 5.2.-Resto de delitos contra la libertad e indemnidad sexual               | 4          | 5          | 25,0        |
| 6.-Robos con violencia e intimidación                                      | 40         | 47         | 17,5        |
| 7.- Robos con fuerza en domicilios, establecimientos y otras instalaciones | 41         | 79         | 92,7        |
| 7.1.-Robos con fuerza en domicilios  | 24         | 55         | 129,2       |
| 8.-Hurtos  | 176        | 212        | 20,5        |
| 9.-Sustracciones de vehículos  | 15         | 29         | 93,3        |
| 10.-Tráfico de drogas  | 2          | 5          | 150,0       |
| Resto de infracciones penales  | 441        | 563        | 27,7        |
| <b>TOTAL INFRACCIONES PENALES</b>  | <b>727</b> | <b>952</b> | <b>30,9</b> |

## INFRACCIONES PENALES REGISTRADAS EN CCAAs, PROVINCIAS, ISLAS, CAPITALES Y LOCALIDADES CON POBLACIÓN SUPERIOR A 20.000 HABITANTES

(Datos de Cuerpo Nacional de Policía, Guardia Civil, Ertzaintza, Mossos d'Esquadra, Policía Foral de Navarra y cuerpos de Policía Local que facilitan datos al Sistema Estadístico de Criminalidad)

Datos pendientes de consolidar

Municipio de Vilassar de Mar

Acumulado enero a septiembre

| TIPOLOGÍA PENAL  | 2021       | 2022       | Var.% 22/21 |
|--|------------|------------|-------------|
| 1.-Homicidios dolosos y asesinatos consumados                              | 0          | 0          | 0,0         |
| 2.-Homicidios dolosos y asesinatos en grado tentativa                      | 0          | 0          | 0,0         |
| 3.-Delitos graves y menos graves de lesiones y riña tumultuaria            | 1          | 1          | 0,0         |
| 4.-Secuestro   | 0          | 0          | 0,0         |
| 5.-Delitos contra la libertad e indemnidad sexual                          | 3          | 6          | 100,0       |
| 5.1.-Agresión sexual con penetración                                       | 0          | 1          | 100,0       |
| 5.2.-Resto de delitos contra la libertad e indemnidad sexual               | 3          | 5          | 66,7        |
| 6.-Robos con violencia e intimidación                                      | 33         | 17         | -48,5       |
| 7.- Robos con fuerza en domicilios, establecimientos y otras instalaciones | 20         | 49         | 145,0       |
| 7.1.-Robos con fuerza en domicilios  | 14         | 42         | 200,0       |
| 8.-Hurtos  | 115        | 99         | -13,9       |
| 9.-Sustracciones de vehículos  | 7          | 10         | 42,9        |
| 10.-Tráfico de drogas  | 1          | 3          | 200,0       |
| Resto de infracciones penales  | 237        | 290        | 22,4        |
| <b>TOTAL INFRACCIONES PENALES</b>  | <b>417</b> | <b>475</b> | <b>13,9</b> |

## INFRACCIONES PENALES REGISTRADAS EN CCAAs, PROVINCIAS, ISLAS, CAPITALES Y LOCALIDADES CON POBLACIÓN SUPERIOR A 20.000 HABITANTES

(Datos de Cuerpo Nacional de Policía, Guardia Civil, Ertzaintza, Mossos d'Esquadra, Policía Foral de Navarra y cuerpos de Policía Local que facilitan datos al Sistema Estadístico de Criminalidad)

Datos pendientes de consolidar

Municipio de Sant Pere de Ribes

Acumulado enero a septiembre

| TIPOLOGÍA PENAL  | 2021       | 2022       | Var.% 22/21 |
|--|------------|------------|-------------|
| 1.-Homicidios dolosos y asesinatos consumados                              | 0          | 0          | 0,0         |
| 2.-Homicidios dolosos y asesinatos en grado tentativa                      | 0          | 0          | 0,0         |
| 3.-Delitos graves y menos graves de lesiones y riña tumultuaria            | 9          | 8          | -11,1       |
| 4.-Secuestro   | 0          | 0          | 0,0         |
| 5.-Delitos contra la libertad e indemnidad sexual                          | 5          | 9          | 80,0        |
| 5.1.-Agresión sexual con penetración                                       | 2          | 3          | 50,0        |
| 5.2.-Resto de delitos contra la libertad e indemnidad sexual               | 3          | 6          | 100,0       |
| 6.-Robos con violencia e intimidación                                      | 10         | 12         | 20,0        |
| 7.- Robos con fuerza en domicilios, establecimientos y otras instalaciones | 45         | 45         | 0,0         |
| 7.1.-Robos con fuerza en domicilios  | 38         | 36         | -5,3        |
| 8.-Hurtos  | 84         | 124        | 47,6        |
| 9.-Sustracciones de vehículos  | 12         | 19         | 58,3        |
| 10.-Tráfico de drogas  | 5          | 3          | -40,0       |
| Resto de infracciones penales  | 437        | 502        | 14,9        |
| <b>TOTAL INFRACCIONES PENALES</b>  | <b>607</b> | <b>722</b> | <b>18,9</b> |

## INFRACCIONES PENALES REGISTRADAS EN CCAAs, PROVINCIAS, ISLAS, CAPITALES Y LOCALIDADES CON POBLACIÓN SUPERIOR A 20.000 HABITANTES

(Datos de Cuerpo Nacional de Policía, Guardia Civil, Ertzaintza, Mossos d'Esquadra, Policía Foral de Navarra y cuerpos de Policía Local que facilitan datos al Sistema Estadístico de Criminalidad)

Datos pendientes de consolidar

Municipio de Sant Quirze del Vallès

Acumulado enero a septiembre

| TIPOLOGÍA PENAL  | 2021       | 2022       | Var.% 22/21 |
|--|------------|------------|-------------|
| 1.-Homicidios dolosos y asesinatos consumados                              | 0          | 0          | 0,0         |
| 2.-Homicidios dolosos y asesinatos en grado tentativa                      | 0          | 0          | 0,0         |
| 3.-Delitos graves y menos graves de lesiones y riña tumultuaria            | 4          | 8          | 100,0       |
| 4.-Secuestro   | 0          | 0          | 0,0         |
| 5.-Delitos contra la libertad e indemnidad sexual                          | 5          | 6          | 20,0        |
| 5.1.-Agresión sexual con penetración                                       | 2          | 2          | 0,0         |
| 5.2.-Resto de delitos contra la libertad e indemnidad sexual               | 3          | 4          | 33,3        |
| 6.-Robos con violencia e intimidación                                      | 18         | 26         | 44,4        |
| 7.- Robos con fuerza en domicilios, establecimientos y otras instalaciones | 29         | 32         | 10,3        |
| 7.1.-Robos con fuerza en domicilios  | 18         | 20         | 11,1        |
| 8.-Hurtos  | 117        | 175        | 49,6        |
| 9.-Sustracciones de vehículos  | 6          | 5          | -16,7       |
| 10.-Tráfico de drogas  | 2          | 0          | -100,0      |
| Resto de infracciones penales  | 257        | 262        | 1,9         |
| <b>TOTAL INFRACCIONES PENALES</b>  | <b>438</b> | <b>514</b> | <b>17,4</b> |



## INFRACCIONES PENALES REGISTRADAS EN CCAAs, PROVINCIAS, ISLAS, CAPITALS Y LOCALIDADES CON POBLACIÓN SUPERIOR A 20.000 HABITANTES

(Datos de Cuerpo Nacional de Policía, Guardia Civil, Ertzaintza, Mossos d'Esquadra, Policía Foral de Navarra y cuerpos de Policía Local que facilitan datos al Sistema Estadístico de Criminalidad)

Datos pendientes de consolidar

Municipio de Santa Coloma de Gramenet

Acumulado enero a septiembre

| TIPOLOGÍA PENAL  | 2021         | 2022         | Var.% 22/21 |
|--|--------------|--------------|-------------|
| 1.-Homicidios dolosos y asesinatos consumados                              | 0            | 2            | 100,0       |
| 2.-Homicidios dolosos y asesinatos en grado tentativa                      | 3            | 5            | 66,7        |
| 3.-Delitos graves y menos graves de lesiones y riña tumultuaria            | 45           | 32           | -28,9       |
| 4.-Secuestro   | 0            | 0            | 0,0         |
| 5.-Delitos contra la libertad e indemnidad sexual                          | 38           | 44           | 15,8        |
| 5.1.-Agresión sexual con penetración                                       | 5            | 3            | -40,0       |
| 5.2.-Resto de delitos contra la libertad e indemnidad sexual               | 33           | 41           | 24,2        |
| 6.-Robos con violencia e intimidación                                      | 347          | 353          | 1,7         |
| 7.- Robos con fuerza en domicilios, establecimientos y otras instalaciones | 182          | 180          | -1,1        |
| 7.1.-Robos con fuerza en domicilios  | 130          | 127          | -2,3        |
| 8.-Hurtos  | 1.134        | 1.169        | 3,1         |
| 9.-Sustracciones de vehículos  | 87           | 48           | -44,8       |
| 10.-Tráfico de drogas  | 18           | 7            | -61,1       |
| Resto de infracciones penales  | 1.974        | 2.058        | 4,3         |
| <b>TOTAL INFRACCIONES PENALES</b>  | <b>3.828</b> | <b>3.898</b> | <b>1,8</b>  |

## INFRACCIONES PENALES REGISTRADAS EN CCAAs, PROVINCIAS, ISLAS, CAPITALES Y LOCALIDADES CON POBLACIÓN SUPERIOR A 20.000 HABITANTES

(Datos de Cuerpo Nacional de Policía, Guardia Civil, Ertzaintza, Mossos d'Esquadra, Policía Foral de Navarra y cuerpos de Policía Local que facilitan datos al Sistema Estadístico de Criminalidad)

Datos pendientes de consolidar

Municipio de Santa Perpètua de Mogoda

Acumulado enero a septiembre

| TIPOLOGÍA PENAL  | 2021       | 2022       | Var.% 22/21 |
|--|------------|------------|-------------|
| 1.-Homicidios dolosos y asesinatos consumados                              | 0          | 0          | 0,0         |
| 2.-Homicidios dolosos y asesinatos en grado tentativa                      | 0          | 1          | 100,0       |
| 3.-Delitos graves y menos graves de lesiones y riña tumultuaria            | 5          | 9          | 80,0        |
| 4.-Secuestro   | 0          | 0          | 0,0         |
| 5.-Delitos contra la libertad e indemnidad sexual                          | 7          | 9          | 28,6        |
| 5.1.-Agresión sexual con penetración                                       | 1          | 2          | 100,0       |
| 5.2.-Resto de delitos contra la libertad e indemnidad sexual               | 6          | 7          | 16,7        |
| 6.-Robos con violencia e intimidación                                      | 30         | 22         | -26,7       |
| 7.- Robos con fuerza en domicilios, establecimientos y otras instalaciones | 50         | 62         | 24,0        |
| 7.1.-Robos con fuerza en domicilios  | 28         | 37         | 32,1        |
| 8.-Hurtos  | 160        | 195        | 21,9        |
| 9.-Sustracciones de vehículos  | 9          | 9          | 0,0         |
| 10.-Tráfico de drogas  | 96         | 21         | -78,1       |
| Resto de infracciones penales  | 513        | 591        | 15,2        |
| <b>TOTAL INFRACCIONES PENALES</b>  | <b>870</b> | <b>919</b> | <b>5,6</b>  |

## INFRACCIONES PENALES REGISTRADAS EN CCAAs, PROVINCIAS, ISLAS, CAPITALS Y LOCALIDADES CON POBLACIÓN SUPERIOR A 20.000 HABITANTES

(Datos de Cuerpo Nacional de Policía, Guardia Civil, Ertzaintza, Mossos d'Esquadra, Policía Foral de Navarra y cuerpos de Policía Local que facilitan datos al Sistema Estadístico de Criminalidad)

Datos pendientes de consolidar

Municipio de Sant Vicenç dels Horts

Acumulado enero a septiembre

| TIPOLOGÍA PENAL  | 2021       | 2022       | Var.% 22/21 |
|--|------------|------------|-------------|
| 1.-Homicidios dolosos y asesinatos consumados                              | 0          | 0          | 0,0         |
| 2.-Homicidios dolosos y asesinatos en grado tentativa                      | 0          | 0          | 0,0         |
| 3.-Delitos graves y menos graves de lesiones y riña tumultuaria            | 8          | 11         | 37,5        |
| 4.-Secuestro   | 0          | 0          | 0,0         |
| 5.-Delitos contra la libertad e indemnidad sexual                          | 13         | 14         | 7,7         |
| 5.1.-Agresión sexual con penetración                                       | 3          | 4          | 33,3        |
| 5.2.-Resto de delitos contra la libertad e indemnidad sexual               | 10         | 10         | 0,0         |
| 6.-Robos con violencia e intimidación                                      | 26         | 31         | 19,2        |
| 7.- Robos con fuerza en domicilios, establecimientos y otras instalaciones | 53         | 52         | -1,9        |
| 7.1.-Robos con fuerza en domicilios  | 32         | 36         | 12,5        |
| 8.-Hurto   | 165        | 189        | 14,5        |
| 9.-Sustracciones de vehículos  | 7          | 19         | 171,4       |
| 10.-Tráfico de drogas  | 2          | 7          | 250,0       |
| Resto de infracciones penales  | 560        | 603        | 7,7         |
| <b>TOTAL INFRACCIONES PENALES</b>  | <b>834</b> | <b>926</b> | <b>11,0</b> |

## INFRACCIONES PENALES REGISTRADAS EN CCAAs, PROVINCIAS, ISLAS, CAPITALS Y LOCALIDADES CON POBLACIÓN SUPERIOR A 20.000 HABITANTES

(Datos de Cuerpo Nacional de Policía, Guardia Civil, Ertzaintza, Mossos d'Esquadra, Policía Foral de Navarra y cuerpos de Policía Local que facilitan datos al Sistema Estadístico de Criminalidad)

Datos pendientes de consolidar

Municipio de Sitges

Acumulado enero a septiembre

| TIPOLOGÍA PENAL  | 2021         | 2022         | Var.% 22/21 |
|--|--------------|--------------|-------------|
| 1.-Homicidios dolosos y asesinatos consumados                              | 0            | 0            | 0,0         |
| 2.-Homicidios dolosos y asesinatos en grado tentativa                      | 0            | 0            | 0,0         |
| 3.-Delitos graves y menos graves de lesiones y riña tumultuaria            | 8            | 24           | 200,0       |
| 4.-Secuestro   | 0            | 0            | 0,0         |
| 5.-Delitos contra la libertad e indemnidad sexual                          | 15           | 22           | 46,7        |
| 5.1.-Agresión sexual con penetración                                       | 2            | 6            | 200,0       |
| 5.2.-Resto de delitos contra la libertad e indemnidad sexual               | 13           | 16           | 23,1        |
| 6.-Robos con violencia e intimidación                                      | 43           | 106          | 146,5       |
| 7.- Robos con fuerza en domicilios, establecimientos y otras instalaciones | 100          | 154          | 54,0        |
| 7.1.-Robos con fuerza en domicilios  | 79           | 140          | 77,2        |
| 8.-Hurtos  | 564          | 954          | 69,1        |
| 9.-Sustracciones de vehículos  | 15           | 20           | 33,3        |
| 10.-Tráfico de drogas  | 9            | 9            | 0,0         |
| Resto de infracciones penales  | 879          | 1.036        | 17,9        |
| <b>TOTAL INFRACCIONES PENALES</b>  | <b>1.633</b> | <b>2.325</b> | <b>42,4</b> |

## INFRACCIONES PENALES REGISTRADAS EN CCAAs, PROVINCIAS, ISLAS, CAPITALES Y LOCALIDADES CON POBLACIÓN SUPERIOR A 20.000 HABITANTES

(Datos de Cuerpo Nacional de Policía, Guardia Civil, Ertzaintza, Mossos d'Esquadra, Policía Foral de Navarra y cuerpos de Policía Local que facilitan datos al Sistema Estadístico de Criminalidad)

Datos pendientes de consolidar

Municipio de Terrassa

Acumulado enero a septiembre

| TIPOLOGÍA PENAL  | 2021         | 2022         | Var.% 22/21 |
|--|--------------|--------------|-------------|
| 1.-Homicidios dolosos y asesinatos consumados                              | 1            | 2            | 100,0       |
| 2.-Homicidios dolosos y asesinatos en grado tentativa                      | 3            | 6            | 100,0       |
| 3.-Delitos graves y menos graves de lesiones y riña tumultuaria            | 66           | 59           | -10,6       |
| 4.-Secuestro   | 2            | 0            | -100,0      |
| 5.-Delitos contra la libertad e indemnidad sexual                          | 59           | 59           | 0,0         |
| 5.1.-Agresión sexual con penetración                                       | 12           | 10           | -16,7       |
| 5.2.-Resto de delitos contra la libertad e indemnidad sexual               | 47           | 49           | 4,3         |
| 6.-Robos con violencia e intimidación                                      | 302          | 301          | -0,3        |
| 7.- Robos con fuerza en domicilios, establecimientos y otras instalaciones | 421          | 481          | 14,3        |
| 7.1.-Robos con fuerza en domicilios  | 268          | 304          | 13,4        |
| 8.-Hurtos  | 1.646        | 1.847        | 12,2        |
| 9.-Sustracciones de vehículos  | 92           | 121          | 31,5        |
| 10.-Tráfico de drogas  | 28           | 30           | 7,1         |
| Resto de infracciones penales  | 3.554        | 4.382        | 23,3        |
| <b>TOTAL INFRACCIONES PENALES</b>  | <b>6.174</b> | <b>7.288</b> | <b>18,0</b> |

## INFRACCIONES PENALES REGISTRADAS EN CCAAs, PROVINCIAS, ISLAS, CAPITALES Y LOCALIDADES CON POBLACIÓN SUPERIOR A 20.000 HABITANTES

(Datos de Cuerpo Nacional de Policía, Guardia Civil, Ertzaintza, Mossos d'Esquadra, Policía Foral de Navarra y cuerpos de Policía Local que facilitan datos al Sistema Estadístico de Criminalidad)

Datos pendientes de consolidar

Municipio de Vic

Acumulado enero a septiembre

| TIPOLOGÍA PENAL  | 2021         | 2022         | Var.% 22/21 |
|--|--------------|--------------|-------------|
| 1.-Homicidios dolosos y asesinatos consumados                              | 0            | 0            | 0,0         |
| 2.-Homicidios dolosos y asesinatos en grado tentativa                      | 0            | 0            | 0,0         |
| 3.-Delitos graves y menos graves de lesiones y riña tumultuaria            | 18           | 19           | 5,6         |
| 4.-Secuestro   | 0            | 0            | 0,0         |
| 5.-Delitos contra la libertad e indemnidad sexual                          | 17           | 14           | -17,6       |
| 5.1.-Agresión sexual con penetración                                       | 4            | 3            | -25,0       |
| 5.2.-Resto de delitos contra la libertad e indemnidad sexual               | 13           | 11           | -15,4       |
| 6.-Robos con violencia e intimidación                                      | 42           | 31           | -26,2       |
| 7.- Robos con fuerza en domicilios, establecimientos y otras instalaciones | 107          | 110          | 2,8         |
| 7.1.-Robos con fuerza en domicilios  | 40           | 74           | 85,0        |
| 8.-Hurtos  | 436          | 483          | 10,8        |
| 9.-Sustracciones de vehículos  | 17           | 19           | 11,8        |
| 10.-Tráfico de drogas  | 5            | 9            | 80,0        |
| Resto de infracciones penales  | 754          | 977          | 29,6        |
| <b>TOTAL INFRACCIONES PENALES</b>  | <b>1.396</b> | <b>1.662</b> | <b>19,1</b> |

## INFRACCIONES PENALES REGISTRADAS EN CCAAs, PROVINCIAS, ISLAS, CAPITALS Y LOCALIDADES CON POBLACIÓN SUPERIOR A 20.000 HABITANTES

(Datos de Cuerpo Nacional de Policía, Guardia Civil, Ertzaintza, Mossos d'Esquadra, Policía Foral de Navarra y cuerpos de Policía Local que facilitan datos al Sistema Estadístico de Criminalidad)

Datos pendientes de consolidar

Municipio de Viladecans

Acumulado enero a septiembre

| TIPOLOGÍA PENAL  | 2021         | 2022         | Var.% 22/21 |
|--|--------------|--------------|-------------|
| 1.-Homicidios dolosos y asesinatos consumados                              | 1            | 0            | -100,0      |
| 2.-Homicidios dolosos y asesinatos en grado tentativa                      | 1            | 0            | -100,0      |
| 3.-Delitos graves y menos graves de lesiones y riña tumultuaria            | 15           | 15           | 0,0         |
| 4.-Secuestro   | 0            | 0            | 0,0         |
| 5.-Delitos contra la libertad e indemnidad sexual                          | 11           | 22           | 100,0       |
| 5.1.-Agresión sexual con penetración                                       | 0            | 5            | 100,0       |
| 5.2.-Resto de delitos contra la libertad e indemnidad sexual               | 11           | 17           | 54,5        |
| 6.-Robos con violencia e intimidación                                      | 64           | 83           | 29,7        |
| 7.- Robos con fuerza en domicilios, establecimientos y otras instalaciones | 95           | 89           | -6,3        |
| 7.1.-Robos con fuerza en domicilios  | 53           | 55           | 3,8         |
| 8.-Hurtos  | 624          | 915          | 46,6        |
| 9.-Sustracciones de vehículos  | 30           | 35           | 16,7        |
| 10.-Tráfico de drogas  | 4            | 3            | -25,0       |
| Resto de infracciones penales  | 1.144        | 1.225        | 7,1         |
| <b>TOTAL INFRACCIONES PENALES</b>  | <b>1.989</b> | <b>2.387</b> | <b>20,0</b> |

## INFRACCIONES PENALES REGISTRADAS EN CCAAs, PROVINCIAS, ISLAS, CAPITALES Y LOCALIDADES CON POBLACIÓN SUPERIOR A 20.000 HABITANTES

(Datos de Cuerpo Nacional de Policía, Guardia Civil, Ertzaintza, Mossos d'Esquadra, Policía Foral de Navarra y cuerpos de Policía Local que facilitan datos al Sistema Estadístico de Criminalidad)

Datos pendientes de consolidar

Municipio de Vilafranca del Penedès

Acumulado enero a septiembre

| TIPOLOGÍA PENAL  | 2021         | 2022         | Var.% 22/21 |
|--|--------------|--------------|-------------|
| 1.-Homicidios dolosos y asesinatos consumados                              | 1            | 0            | -100,0      |
| 2.-Homicidios dolosos y asesinatos en grado tentativa                      | 1            | 0            | -100,0      |
| 3.-Delitos graves y menos graves de lesiones y riña tumultuaria            | 16           | 26           | 62,5        |
| 4.-Secuestro   | 0            | 0            | 0,0         |
| 5.-Delitos contra la libertad e indemnidad sexual                          | 8            | 13           | 62,5        |
| 5.1.-Agresión sexual con penetración                                       | 4            | 2            | -50,0       |
| 5.2.-Resto de delitos contra la libertad e indemnidad sexual               | 4            | 11           | 175,0       |
| 6.-Robos con violencia e intimidación                                      | 87           | 95           | 9,2         |
| 7.- Robos con fuerza en domicilios, establecimientos y otras instalaciones | 76           | 85           | 11,8        |
| 7.1.-Robos con fuerza en domicilios  | 43           | 49           | 14,0        |
| 8.-Hurtos  | 396          | 544          | 37,4        |
| 9.-Sustracciones de vehículos  | 20           | 45           | 125,0       |
| 10.-Tráfico de drogas  | 5            | 6            | 20,0        |
| Resto de infracciones penales  | 768          | 899          | 17,1        |
| <b>TOTAL INFRACCIONES PENALES</b>  | <b>1.378</b> | <b>1.713</b> | <b>24,3</b> |



## INFRACCIONES PENALES REGISTRADAS EN CCAAs, PROVINCIAS, ISLAS, CAPITALES Y LOCALIDADES CON POBLACIÓN SUPERIOR A 20.000 HABITANTES

(Datos de Cuerpo Nacional de Policía, Guardia Civil, Ertzaintza, Mossos d'Esquadra, Policía Foral de Navarra y cuerpos de Policía Local que facilitan datos al Sistema Estadístico de Criminalidad)

Datos pendientes de consolidar

Municipio de Vilanova i la Geltrú

Acumulado enero a septiembre

| TIPOLOGÍA PENAL  | 2021         | 2022         | Var.% 22/21 |
|--|--------------|--------------|-------------|
| 1.-Homicidios dolosos y asesinatos consumados                              | 0            | 0            | 0,0         |
| 2.-Homicidios dolosos y asesinatos en grado tentativa                      | 4            | 3            | -25,0       |
| 3.-Delitos graves y menos graves de lesiones y riña tumultuaria            | 26           | 35           | 34,6        |
| 4.-Secuestro   | 0            | 0            | 0,0         |
| 5.-Delitos contra la libertad e indemnidad sexual                          | 26           | 24           | -7,7        |
| 5.1.-Agresión sexual con penetración                                       | 5            | 2            | -60,0       |
| 5.2.-Resto de delitos contra la libertad e indemnidad sexual               | 21           | 22           | 4,8         |
| 6.-Robos con violencia e intimidación                                      | 70           | 132          | 88,6        |
| 7.- Robos con fuerza en domicilios, establecimientos y otras instalaciones | 161          | 168          | 4,3         |
| 7.1.-Robos con fuerza en domicilios  | 115          | 100          | -13,0       |
| 8.-Hurtos  | 641          | 824          | 28,5        |
| 9.-Sustracciones de vehículos  | 31           | 49           | 58,1        |
| 10.-Tráfico de drogas  | 7            | 10           | 42,9        |
| Resto de infracciones penales  | 1.501        | 1.813        | 20,8        |
| <b>TOTAL INFRACCIONES PENALES</b>  | <b>2.467</b> | <b>3.058</b> | <b>24,0</b> |

## INFRACCIONES PENALES REGISTRADAS EN CCAAs, PROVINCIAS, ISLAS, CAPITALES Y LOCALIDADES CON POBLACIÓN SUPERIOR A 20.000 HABITANTES

(Datos de Cuerpo Nacional de Policía, Guardia Civil, Ertzaintza, Mossos d'Esquadra, Policía Foral de Navarra y cuerpos de Policía Local que facilitan datos al Sistema Estadístico de Criminalidad)

Datos pendientes de consolidar

Provincia de GIRONA

Acumulado enero a septiembre

| TIPOLOGÍA PENAL  | 2021          | 2022          | Var.% 22/21 |
|--|---------------|---------------|-------------|
| 1.-Homicidios dolosos y asesinatos consumados                              | 3             | 7             | 133,3       |
| 2.-Homicidios dolosos y asesinatos en grado tentativa                      | 12            | 15            | 25,0        |
| 3.-Delitos graves y menos graves de lesiones y riña tumultuaria            | 245           | 380           | 55,1        |
| 4.-Secuestro   | 0             | 0             | 0,0         |
| 5.-Delitos contra la libertad e indemnidad sexual                          | 249           | 299           | 20,1        |
| 5.1.-Agresión sexual con penetración                                       | 44            | 59            | 34,1        |
| 5.2.-Resto de delitos contra la libertad e indemnidad sexual               | 205           | 240           | 17,1        |
| 6.-Robos con violencia e intimidación                                      | 658           | 754           | 14,6        |
| 7.- Robos con fuerza en domicilios, establecimientos y otras instalaciones | 2.391         | 2.800         | 17,1        |
| 7.1.-Robos con fuerza en domicilios  | 1.873         | 2.004         | 7,0         |
| 8.-Hurtos  | 7.414         | 10.346        | 39,5        |
| 9.-Sustracciones de vehículos  | 353           | 438           | 24,1        |
| 10.-Tráfico de drogas  | 345           | 346           | 0,3         |
| Resto de infracciones penales  | 17.381        | 20.704        | 19,1        |
| <b>TOTAL INFRACCIONES PENALES</b>  | <b>29.051</b> | <b>36.089</b> | <b>24,2</b> |

## INFRACCIONES PENALES REGISTRADAS EN CCAAs, PROVINCIAS, ISLAS, CAPITALS Y LOCALIDADES CON POBLACIÓN SUPERIOR A 20.000 HABITANTES

(Datos de Cuerpo Nacional de Policía, Guardia Civil, Ertzaintza, Mossos d'Esquadra, Policía Foral de Navarra y cuerpos de Policía Local que facilitan datos al Sistema Estadístico de Criminalidad)

Datos pendientes de consolidar

Municipio de Banyoles

Acumulado enero a septiembre

| TIPOLOGÍA PENAL  | 2021       | 2022       | Var.% 22/21 |
|--|------------|------------|-------------|
| 1.-Homicidios dolosos y asesinatos consumados                              | 0          | 0          | 0,0         |
| 2.-Homicidios dolosos y asesinatos en grado tentativa                      | 0          | 0          | 0,0         |
| 3.-Delitos graves y menos graves de lesiones y riña tumultuaria            | 3          | 9          | 200,0       |
| 4.-Secuestro   | 0          | 0          | 0,0         |
| 5.-Delitos contra la libertad e indemnidad sexual                          | 7          | 4          | -42,9       |
| 5.1.-Agresión sexual con penetración                                       | 0          | 0          | 0,0         |
| 5.2.-Resto de delitos contra la libertad e indemnidad sexual               | 7          | 4          | -42,9       |
| 6.-Robos con violencia e intimidación                                      | 12         | 14         | 16,7        |
| 7.- Robos con fuerza en domicilios, establecimientos y otras instalaciones | 22         | 31         | 40,9        |
| 7.1.-Robos con fuerza en domicilios  | 19         | 25         | 31,6        |
| 8.-Hurtos  | 153        | 222        | 45,1        |
| 9.-Sustracciones de vehículos  | 7          | 9          | 28,6        |
| 10.-Tráfico de drogas  | 3          | 6          | 100,0       |
| Resto de infracciones penales  | 310        | 559        | 80,3        |
| <b>TOTAL INFRACCIONES PENALES</b>  | <b>517</b> | <b>854</b> | <b>65,2</b> |

## INFRACCIONES PENALES REGISTRADAS EN CCAAs, PROVINCIAS, ISLAS, CAPITALES Y LOCALIDADES CON POBLACIÓN SUPERIOR A 20.000 HABITANTES

(Datos de Cuerpo Nacional de Policía, Guardia Civil, Ertzaintza, Mossos d'Esquadra, Policía Foral de Navarra y cuerpos de Policía Local que facilitan datos al Sistema Estadístico de Criminalidad)

Datos pendientes de consolidar

Municipio de Blanes

Acumulado enero a septiembre

| TIPOLOGÍA PENAL  | 2021         | 2022         | Var.% 22/21 |
|--|--------------|--------------|-------------|
| 1.-Homicidios dolosos y asesinatos consumados                              | 0            | 1            | 100,0       |
| 2.-Homicidios dolosos y asesinatos en grado tentativa                      | 0            | 0            | 0,0         |
| 3.-Delitos graves y menos graves de lesiones y riña tumultuaria            | 7            | 22           | 214,3       |
| 4.-Secuestro   | 0            | 0            | 0,0         |
| 5.-Delitos contra la libertad e indemnidad sexual                          | 14           | 16           | 14,3        |
| 5.1.-Agresión sexual con penetración                                       | 4            | 3            | -25,0       |
| 5.2.-Resto de delitos contra la libertad e indemnidad sexual               | 10           | 13           | 30,0        |
| 6.-Robos con violencia e intimidación                                      | 40           | 43           | 7,5         |
| 7.- Robos con fuerza en domicilios, establecimientos y otras instalaciones | 82           | 97           | 18,3        |
| 7.1.-Robos con fuerza en domicilios  | 55           | 74           | 34,5        |
| 8.-Hurtos  | 404          | 594          | 47,0        |
| 9.-Sustracciones de vehículos  | 23           | 29           | 26,1        |
| 10.-Tráfico de drogas  | 7            | 7            | 0,0         |
| Resto de infracciones penales  | 889          | 1.003        | 12,8        |
| <b>TOTAL INFRACCIONES PENALES</b>  | <b>1.466</b> | <b>1.812</b> | <b>23,6</b> |

## INFRACCIONES PENALES REGISTRADAS EN CCAAs, PROVINCIAS, ISLAS, CAPITALS Y LOCALIDADES CON POBLACIÓN SUPERIOR A 20.000 HABITANTES

(Datos de Cuerpo Nacional de Policía, Guardia Civil, Ertzaintza, Mossos d'Esquadra, Policía Foral de Navarra y cuerpos de Policía Local que facilitan datos al Sistema Estadístico de Criminalidad)

Datos pendientes de consolidar

Municipio de Figueres

Acumulado enero a septiembre

| TIPOLOGÍA PENAL  | 2021         | 2022         | Var.% 22/21 |
|--|--------------|--------------|-------------|
| 1.-Homicidios dolosos y asesinatos consumados                              | 0            | 0            | 0,0         |
| 2.-Homicidios dolosos y asesinatos en grado tentativa                      | 1            | 1            | 0,0         |
| 3.-Delitos graves y menos graves de lesiones y riña tumultuaria            | 25           | 30           | 20,0        |
| 4.-Secuestro   | 0            | 0            | 0,0         |
| 5.-Delitos contra la libertad e indemnidad sexual                          | 12           | 25           | 108,3       |
| 5.1.-Agresión sexual con penetración                                       | 3            | 5            | 66,7        |
| 5.2.-Resto de delitos contra la libertad e indemnidad sexual               | 9            | 20           | 122,2       |
| 6.-Robos con violencia e intimidación                                      | 55           | 82           | 49,1        |
| 7.- Robos con fuerza en domicilios, establecimientos y otras instalaciones | 113          | 137          | 21,2        |
| 7.1.-Robos con fuerza en domicilios  | 71           | 60           | -15,5       |
| 8.-Hurtos  | 586          | 782          | 33,4        |
| 9.-Sustracciones de vehículos  | 37           | 34           | -8,1        |
| 10.-Tráfico de drogas  | 26           | 39           | 50,0        |
| Resto de infracciones penales  | 1.284        | 1.616        | 25,9        |
| <b>TOTAL INFRACCIONES PENALES</b>  | <b>2.139</b> | <b>2.746</b> | <b>28,4</b> |

## INFRACCIONES PENALES REGISTRADAS EN CCAAs, PROVINCIAS, ISLAS, CAPITALS Y LOCALIDADES CON POBLACIÓN SUPERIOR A 20.000 HABITANTES

(Datos de Cuerpo Nacional de Policía, Guardia Civil, Ertzaintza, Mossos d'Esquadra, Policía Foral de Navarra y cuerpos de Policía Local que facilitan datos al Sistema Estadístico de Criminalidad)

Datos pendientes de consolidar

Municipio de Girona

Acumulado enero a septiembre

| TIPOLOGÍA PENAL  | 2021         | 2022         | Var.% 22/21 |
|--|--------------|--------------|-------------|
| 1.-Homicidios dolosos y asesinatos consumados                              | 0            | 0            | 0,0         |
| 2.-Homicidios dolosos y asesinatos en grado tentativa                      | 0            | 2            | 100,0       |
| 3.-Delitos graves y menos graves de lesiones y riña tumultuaria            | 27           | 52           | 92,6        |
| 4.-Secuestro   | 0            | 0            | 0,0         |
| 5.-Delitos contra la libertad e indemnidad sexual                          | 37           | 44           | 18,9        |
| 5.1.-Agresión sexual con penetración                                       | 6            | 6            | 0,0         |
| 5.2.-Resto de delitos contra la libertad e indemnidad sexual               | 31           | 38           | 22,6        |
| 6.-Robos con violencia e intimidación                                      | 191          | 172          | -9,9        |
| 7.- Robos con fuerza en domicilios, establecimientos y otras instalaciones | 285          | 296          | 3,9         |
| 7.1.-Robos con fuerza en domicilios  | 187          | 174          | -7,0        |
| 8.-Hurtos  | 1.288        | 1.518        | 17,9        |
| 9.-Sustracciones de vehículos  | 59           | 72           | 22,0        |
| 10.-Tráfico de drogas  | 20           | 27           | 35,0        |
| Resto de infracciones penales  | 2.447        | 2.617        | 6,9         |
| <b>TOTAL INFRACCIONES PENALES</b>  | <b>4.354</b> | <b>4.800</b> | <b>10,2</b> |

## INFRACCIONES PENALES REGISTRADAS EN CCAAs, PROVINCIAS, ISLAS, CAPITALES Y LOCALIDADES CON POBLACIÓN SUPERIOR A 20.000 HABITANTES

(Datos de Cuerpo Nacional de Policía, Guardia Civil, Ertzaintza, Mossos d'Esquadra, Policía Foral de Navarra y cuerpos de Policía Local que facilitan datos al Sistema Estadístico de Criminalidad)

Datos pendientes de consolidar

Municipio de Lloret de Mar

Acumulado enero a septiembre

| TIPOLOGÍA PENAL  | 2021         | 2022         | Var.% 22/21 |
|--|--------------|--------------|-------------|
| 1.-Homicidios dolosos y asesinatos consumados                              | 0            | 1            | 100,0       |
| 2.-Homicidios dolosos y asesinatos en grado tentativa                      | 1            | 1            | 0,0         |
| 3.-Delitos graves y menos graves de lesiones y riña tumultuaria            | 17           | 32           | 88,2        |
| 4.-Secuestro   | 0            | 0            | 0,0         |
| 5.-Delitos contra la libertad e indemnidad sexual                          | 19           | 26           | 36,8        |
| 5.1.-Agresión sexual con penetración                                       | 5            | 10           | 100,0       |
| 5.2.-Resto de delitos contra la libertad e indemnidad sexual               | 14           | 16           | 14,3        |
| 6.-Robos con violencia e intimidación                                      | 29           | 95           | 227,6       |
| 7.- Robos con fuerza en domicilios, establecimientos y otras instalaciones | 106          | 191          | 80,2        |
| 7.1.-Robos con fuerza en domicilios  | 90           | 178          | 97,8        |
| 8.-Hurtos  | 522          | 1.045        | 100,2       |
| 9.-Sustracciones de vehículos  | 18           | 27           | 50,0        |
| 10.-Tráfico de drogas  | 21           | 22           | 4,8         |
| Resto de infracciones penales  | 857          | 1.165        | 35,9        |
| <b>TOTAL INFRACCIONES PENALES</b>  | <b>1.590</b> | <b>2.605</b> | <b>63,8</b> |

## INFRACCIONES PENALES REGISTRADAS EN CCAAs, PROVINCIAS, ISLAS, CAPITALES Y LOCALIDADES CON POBLACIÓN SUPERIOR A 20.000 HABITANTES

(Datos de Cuerpo Nacional de Policía, Guardia Civil, Ertzaintza, Mossos d'Esquadra, Policía Foral de Navarra y cuerpos de Policía Local que facilitan datos al Sistema Estadístico de Criminalidad)

Datos pendientes de consolidar

Municipio de Olot

Acumulado enero a septiembre

| TIPOLOGÍA PENAL  | 2021       | 2022         | Var.% 22/21 |
|--|------------|--------------|-------------|
| 1.-Homicidios dolosos y asesinatos consumados                              | 0          | 0            | 0,0         |
| 2.-Homicidios dolosos y asesinatos en grado tentativa                      | 2          | 1            | -50,0       |
| 3.-Delitos graves y menos graves de lesiones y riña tumultuaria            | 10         | 13           | 30,0        |
| 4.-Secuestro   | 0          | 0            | 0,0         |
| 5.-Delitos contra la libertad e indemnidad sexual                          | 10         | 18           | 80,0        |
| 5.1.-Agresión sexual con penetración                                       | 0          | 3            | 100,0       |
| 5.2.-Resto de delitos contra la libertad e indemnidad sexual               | 10         | 15           | 50,0        |
| 6.-Robos con violencia e intimidación                                      | 16         | 18           | 12,5        |
| 7.- Robos con fuerza en domicilios, establecimientos y otras instalaciones | 96         | 109          | 13,5        |
| 7.1.-Robos con fuerza en domicilios  | 66         | 74           | 12,1        |
| 8.-Hurtos  | 164        | 229          | 39,6        |
| 9.-Sustracciones de vehículos  | 15         | 26           | 73,3        |
| 10.-Tráfico de drogas  | 0          | 2            | 100,0       |
| Resto de infracciones penales  | 570        | 676          | 18,6        |
| <b>TOTAL INFRACCIONES PENALES</b>  | <b>883</b> | <b>1.092</b> | <b>23,7</b> |



## INFRACCIONES PENALES REGISTRADAS EN CCAAs, PROVINCIAS, ISLAS, CAPITALES Y LOCALIDADES CON POBLACIÓN SUPERIOR A 20.000 HABITANTES

(Datos de Cuerpo Nacional de Policía, Guardia Civil, Ertzaintza, Mossos d'Esquadra, Policía Foral de Navarra y cuerpos de Policía Local que facilitan datos al Sistema Estadístico de Criminalidad)

Datos pendientes de consolidar

Municipio de Palafrugell

Acumulado enero a septiembre

| TIPOLOGÍA PENAL  | 2021       | 2022       | Var.% 22/21 |
|--|------------|------------|-------------|
| 1.-Homicidios dolosos y asesinatos consumados                              | 0          | 0          | 0,0         |
| 2.-Homicidios dolosos y asesinatos en grado tentativa                      | 1          | 1          | 0,0         |
| 3.-Delitos graves y menos graves de lesiones y riña tumultuaria            | 3          | 7          | 133,3       |
| 4.-Secuestro   | 0          | 0          | 0,0         |
| 5.-Delitos contra la libertad e indemnidad sexual                          | 4          | 6          | 50,0        |
| 5.1.-Agresión sexual con penetración                                       | 0          | 2          | 100,0       |
| 5.2.-Resto de delitos contra la libertad e indemnidad sexual               | 4          | 4          | 0,0         |
| 6.-Robos con violencia e intimidación                                      | 10         | 9          | -10,0       |
| 7.- Robos con fuerza en domicilios, establecimientos y otras instalaciones | 38         | 37         | -2,6        |
| 7.1.-Robos con fuerza en domicilios  | 32         | 24         | -25,0       |
| 8.-Hurtos  | 142        | 205        | 44,4        |
| 9.-Sustracciones de vehículos  | 18         | 16         | -11,1       |
| 10.-Tráfico de drogas  | 3          | 0          | -100,0      |
| Resto de infracciones penales  | 386        | 501        | 29,8        |
| <b>TOTAL INFRACCIONES PENALES</b>  | <b>605</b> | <b>782</b> | <b>29,3</b> |

## INFRACCIONES PENALES REGISTRADAS EN CCAAs, PROVINCIAS, ISLAS, CAPITALES Y LOCALIDADES CON POBLACIÓN SUPERIOR A 20.000 HABITANTES

(Datos de Cuerpo Nacional de Policía, Guardia Civil, Ertzaintza, Mossos d'Esquadra, Policía Foral de Navarra y cuerpos de Policía Local que facilitan datos al Sistema Estadístico de Criminalidad)

Datos pendientes de consolidar

Municipio de Salt

Acumulado enero a septiembre

| TIPOLOGÍA PENAL  | 2021         | 2022         | Var.% 22/21 |
|--|--------------|--------------|-------------|
| 1.-Homicidios dolosos y asesinatos consumados                              | 0            | 0            | 0,0         |
| 2.-Homicidios dolosos y asesinatos en grado tentativa                      | 0            | 0            | 0,0         |
| 3.-Delitos graves y menos graves de lesiones y riña tumultuaria            | 15           | 9            | -40,0       |
| 4.-Secuestro   | 0            | 0            | 0,0         |
| 5.-Delitos contra la libertad e indemnidad sexual                          | 13           | 15           | 15,4        |
| 5.1.-Agresión sexual con penetración                                       | 2            | 2            | 0,0         |
| 5.2.-Resto de delitos contra la libertad e indemnidad sexual               | 11           | 13           | 18,2        |
| 6.-Robos con violencia e intimidación                                      | 50           | 63           | 26,0        |
| 7.- Robos con fuerza en domicilios, establecimientos y otras instalaciones | 40           | 41           | 2,5         |
| 7.1.-Robos con fuerza en domicilios  | 30           | 30           | 0,0         |
| 8.-Hurtos  | 351          | 581          | 65,5        |
| 9.-Sustracciones de vehículos  | 14           | 19           | 35,7        |
| 10.-Tráfico de drogas  | 6            | 1            | -83,3       |
| Resto de infracciones penales  | 830          | 1.033        | 24,5        |
| <b>TOTAL INFRACCIONES PENALES</b>  | <b>1.319</b> | <b>1.762</b> | <b>33,6</b> |

## INFRACCIONES PENALES REGISTRADAS EN CCAAs, PROVINCIAS, ISLAS, CAPITALES Y LOCALIDADES CON POBLACIÓN SUPERIOR A 20.000 HABITANTES

(Datos de Cuerpo Nacional de Policía, Guardia Civil, Ertzaintza, Mossos d'Esquadra, Policía Foral de Navarra y cuerpos de Policía Local que facilitan datos al Sistema Estadístico de Criminalidad)

Datos pendientes de consolidar

Municipio de Sant Feliu de Guíxols

Acumulado enero a septiembre

| TIPOLOGÍA PENAL  | 2021       | 2022       | Var.% 22/21 |
|--|------------|------------|-------------|
| 1.-Homicidios dolosos y asesinatos consumados                              | 0          | 0          | 0,0         |
| 2.-Homicidios dolosos y asesinatos en grado tentativa                      | 0          | 1          | 100,0       |
| 3.-Delitos graves y menos graves de lesiones y riña tumultuaria            | 4          | 4          | 0,0         |
| 4.-Secuestro   | 0          | 0          | 0,0         |
| 5.-Delitos contra la libertad e indemnidad sexual                          | 8          | 4          | -50,0       |
| 5.1.-Agresión sexual con penetración                                       | 0          | 0          | 0,0         |
| 5.2.-Resto de delitos contra la libertad e indemnidad sexual               | 8          | 4          | -50,0       |
| 6.-Robos con violencia e intimidación                                      | 21         | 13         | -38,1       |
| 7.- Robos con fuerza en domicilios, establecimientos y otras instalaciones | 58         | 80         | 37,9        |
| 7.1.-Robos con fuerza en domicilios  | 45         | 51         | 13,3        |
| 8.-Hurtos  | 216        | 249        | 15,3        |
| 9.-Sustracciones de vehículos  | 13         | 11         | -15,4       |
| 10.-Tráfico de drogas  | 4          | 7          | 75,0        |
| Resto de infracciones penales  | 506        | 590        | 16,6        |
| <b>TOTAL INFRACCIONES PENALES</b>  | <b>830</b> | <b>959</b> | <b>15,5</b> |

## INFRACCIONES PENALES REGISTRADAS EN CCAAs, PROVINCIAS, ISLAS, CAPITALES Y LOCALIDADES CON POBLACIÓN SUPERIOR A 20.000 HABITANTES

(Datos de Cuerpo Nacional de Policía, Guardia Civil, Ertzaintza, Mossos d'Esquadra, Policía Foral de Navarra y cuerpos de Policía Local que facilitan datos al Sistema Estadístico de Criminalidad)

Datos pendientes de consolidar

Provincia de LLEIDA

Acumulado enero a septiembre

| TIPOLOGÍA PENAL  | 2021          | 2022          | Var.% 22/21 |
|--|---------------|---------------|-------------|
| 1.-Homicidios dolosos y asesinatos consumados                              | 1             | 4             | 300,0       |
| 2.-Homicidios dolosos y asesinatos en grado tentativa                      | 11            | 6             | -45,5       |
| 3.-Delitos graves y menos graves de lesiones y riña tumultuaria            | 155           | 235           | 51,6        |
| 4.-Secuestro   | 0             | 0             | 0,0         |
| 5.-Delitos contra la libertad e indemnidad sexual                          | 128           | 158           | 23,4        |
| 5.1.-Agresión sexual con penetración                                       | 31            | 39            | 25,8        |
| 5.2.-Resto de delitos contra la libertad e indemnidad sexual               | 97            | 119           | 22,7        |
| 6.-Robos con violencia e intimidación                                      | 258           | 352           | 36,4        |
| 7.- Robos con fuerza en domicilios, establecimientos y otras instalaciones | 645           | 904           | 40,2        |
| 7.1.-Robos con fuerza en domicilios  | 442           | 610           | 38,0        |
| 8.-Hurtos  | 2.843         | 3.762         | 32,3        |
| 9.-Sustracciones de vehículos  | 99            | 119           | 20,2        |
| 10.-Tráfico de drogas  | 82            | 120           | 46,3        |
| Resto de infracciones penales  | 9.179         | 10.603        | 15,5        |
| <b>TOTAL INFRACCIONES PENALES</b>  | <b>13.401</b> | <b>16.263</b> | <b>21,4</b> |

## INFRACCIONES PENALES REGISTRADAS EN CCAAs, PROVINCIAS, ISLAS, CAPITALES Y LOCALIDADES CON POBLACIÓN SUPERIOR A 20.000 HABITANTES

(Datos de Cuerpo Nacional de Policía, Guardia Civil, Ertzaintza, Mossos d'Esquadra, Policía Foral de Navarra y cuerpos de Policía Local que facilitan datos al Sistema Estadístico de Criminalidad)

Datos pendientes de consolidar

Municipio de Lleida

Acumulado enero a septiembre

| TIPOLOGÍA PENAL  | 2021         | 2022         | Var.% 22/21 |
|--|--------------|--------------|-------------|
| 1.-Homicidios dolosos y asesinatos consumados                              | 0            | 2            | 100,0       |
| 2.-Homicidios dolosos y asesinatos en grado tentativa                      | 3            | 3            | 0,0         |
| 3.-Delitos graves y menos graves de lesiones y riña tumultuaria            | 52           | 63           | 21,2        |
| 4.-Secuestro   | 0            | 0            | 0,0         |
| 5.-Delitos contra la libertad e indemnidad sexual                          | 52           | 58           | 11,5        |
| 5.1.-Agresión sexual con penetración                                       | 15           | 15           | 0,0         |
| 5.2.-Resto de delitos contra la libertad e indemnidad sexual               | 37           | 43           | 16,2        |
| 6.-Robos con violencia e intimidación                                      | 210          | 283          | 34,8        |
| 7.- Robos con fuerza en domicilios, establecimientos y otras instalaciones | 286          | 333          | 16,4        |
| 7.1.-Robos con fuerza en domicilios  | 186          | 241          | 29,6        |
| 8.-Hurtos  | 1.660        | 2.369        | 42,7        |
| 9.-Sustracciones de vehículos  | 47           | 42           | -10,6       |
| 10.-Tráfico de drogas  | 27           | 36           | 33,3        |
| Resto de infracciones penales  | 3.903        | 4.255        | 9,0         |
| <b>TOTAL INFRACCIONES PENALES</b>  | <b>6.240</b> | <b>7.444</b> | <b>19,3</b> |

## INFRACCIONES PENALES REGISTRADAS EN CCAAs, PROVINCIAS, ISLAS, CAPITALES Y LOCALIDADES CON POBLACIÓN SUPERIOR A 20.000 HABITANTES

(Datos de Cuerpo Nacional de Policía, Guardia Civil, Ertzaintza, Mossos d'Esquadra, Policía Foral de Navarra y cuerpos de Policía Local que facilitan datos al Sistema Estadístico de Criminalidad)

Datos pendientes de consolidar

Provincia de TARRAGONA

Acumulado enero a septiembre

| TIPOLOGÍA PENAL  | 2021          | 2022          | Var.% 22/21 |
|--|---------------|---------------|-------------|
| 1.-Homicidios dolosos y asesinatos consumados                              | 9             | 5             | -44,4       |
| 2.-Homicidios dolosos y asesinatos en grado tentativa                      | 30            | 29            | -3,3        |
| 3.-Delitos graves y menos graves de lesiones y riña tumultuaria            | 311           | 300           | -3,5        |
| 4.-Secuestro   | 1             | 2             | 100,0       |
| 5.-Delitos contra la libertad e indemnidad sexual                          | 281           | 354           | 26,0        |
| 5.1.-Agresión sexual con penetración                                       | 57            | 82            | 43,9        |
| 5.2.-Resto de delitos contra la libertad e indemnidad sexual               | 224           | 272           | 21,4        |
| 6.-Robos con violencia e intimidación                                      | 665           | 860           | 29,3        |
| 7.- Robos con fuerza en domicilios, establecimientos y otras instalaciones | 2.448         | 2.790         | 14,0        |
| 7.1.-Robos con fuerza en domicilios  | 1.934         | 2.185         | 13,0        |
| 8.-Hurtos  | 5.688         | 7.764         | 36,5        |
| 9.-Sustracciones de vehículos  | 304           | 354           | 16,4        |
| 10.-Tráfico de drogas  | 381           | 363           | -4,7        |
| Resto de infracciones penales  | 17.225        | 19.910        | 15,6        |
| <b>TOTAL INFRACCIONES PENALES</b>  | <b>27.343</b> | <b>32.731</b> | <b>19,7</b> |

## INFRACCIONES PENALES REGISTRADAS EN CCAAs, PROVINCIAS, ISLAS, CAPITALES Y LOCALIDADES CON POBLACIÓN SUPERIOR A 20.000 HABITANTES

(Datos de Cuerpo Nacional de Policía, Guardia Civil, Ertzaintza, Mossos d'Esquadra, Policía Foral de Navarra y cuerpos de Policía Local que facilitan datos al Sistema Estadístico de Criminalidad)

Datos pendientes de consolidar

Municipio de Amposta

Acumulado enero a septiembre

| TIPOLOGÍA PENAL  | 2021       | 2022       | Var.% 22/21 |
|--|------------|------------|-------------|
| 1.-Homicidios dolosos y asesinatos consumados                              | 0          | 0          | 0,0         |
| 2.-Homicidios dolosos y asesinatos en grado tentativa                      | 1          | 3          | 200,0       |
| 3.-Delitos graves y menos graves de lesiones y riña tumultuaria            | 6          | 4          | -33,3       |
| 4.-Secuestro   | 0          | 0          | 0,0         |
| 5.-Delitos contra la libertad e indemnidad sexual                          | 9          | 11         | 22,2        |
| 5.1.-Agresión sexual con penetración                                       | 1          | 2          | 100,0       |
| 5.2.-Resto de delitos contra la libertad e indemnidad sexual               | 8          | 9          | 12,5        |
| 6.-Robos con violencia e intimidación                                      | 12         | 9          | -25,0       |
| 7.- Robos con fuerza en domicilios, establecimientos y otras instalaciones | 54         | 51         | -5,6        |
| 7.1.-Robos con fuerza en domicilios  | 30         | 30         | 0,0         |
| 8.-Hurtos  | 145        | 197        | 35,9        |
| 9.-Sustracciones de vehículos  | 7          | 5          | -28,6       |
| 10.-Tráfico de drogas  | 7          | 9          | 28,6        |
| Resto de infracciones penales  | 417        | 446        | 7,0         |
| <b>TOTAL INFRACCIONES PENALES</b>  | <b>658</b> | <b>735</b> | <b>11,7</b> |

## INFRACCIONES PENALES REGISTRADAS EN CCAAs, PROVINCIAS, ISLAS, CAPITALS Y LOCALIDADES CON POBLACIÓN SUPERIOR A 20.000 HABITANTES

(Datos de Cuerpo Nacional de Policía, Guardia Civil, Ertzaintza, Mossos d'Esquadra, Policía Foral de Navarra y cuerpos de Policía Local que facilitan datos al Sistema Estadístico de Criminalidad)

Datos pendientes de consolidar

Municipio de Calafell

Acumulado enero a septiembre

| TIPOLOGÍA PENAL  | 2021       | 2022       | Var.% 22/21 |
|--|------------|------------|-------------|
| 1.-Homicidios dolosos y asesinatos consumados                              | 0          | 0          | 0,0         |
| 2.-Homicidios dolosos y asesinatos en grado tentativa                      | 2          | 2          | 0,0         |
| 3.-Delitos graves y menos graves de lesiones y riña tumultuaria            | 9          | 16         | 77,8        |
| 4.-Secuestro   | 0          | 1          | 100,0       |
| 5.-Delitos contra la libertad e indemnidad sexual                          | 12         | 15         | 25,0        |
| 5.1.-Agresión sexual con penetración                                       | 2          | 3          | 50,0        |
| 5.2.-Resto de delitos contra la libertad e indemnidad sexual               | 10         | 12         | 20,0        |
| 6.-Robos con violencia e intimidación                                      | 42         | 36         | -14,3       |
| 7.- Robos con fuerza en domicilios, establecimientos y otras instalaciones | 94         | 85         | -9,6        |
| 7.1.-Robos con fuerza en domicilios  | 87         | 76         | -12,6       |
| 8.-Hurtos  | 149        | 224        | 50,3        |
| 9.-Sustracciones de vehículos  | 10         | 12         | 20,0        |
| 10.-Tráfico de drogas  | 11         | 15         | 36,4        |
| Resto de infracciones penales  | 464        | 547        | 17,9        |
| <b>TOTAL INFRACCIONES PENALES</b>  | <b>793</b> | <b>953</b> | <b>20,2</b> |



## INFRACCIONES PENALES REGISTRADAS EN CCAAs, PROVINCIAS, ISLAS, CAPITALES Y LOCALIDADES CON POBLACIÓN SUPERIOR A 20.000 HABITANTES

(Datos de Cuerpo Nacional de Policía, Guardia Civil, Ertzaintza, Mossos d'Esquadra, Policía Foral de Navarra y cuerpos de Policía Local que facilitan datos al Sistema Estadístico de Criminalidad)

Datos pendientes de consolidar

Municipio de Cambrils

Acumulado enero a septiembre

| TIPOLOGÍA PENAL  | 2021         | 2022         | Var.% 22/21 |
|--|--------------|--------------|-------------|
| 1.-Homicidios dolosos y asesinatos consumados                              | 0            | 0            | 0,0         |
| 2.-Homicidios dolosos y asesinatos en grado tentativa                      | 2            | 0            | -100,0      |
| 3.-Delitos graves y menos graves de lesiones y riña tumultuaria            | 12           | 10           | -16,7       |
| 4.-Secuestro   | 0            | 0            | 0,0         |
| 5.-Delitos contra la libertad e indemnidad sexual                          | 4            | 16           | 300,0       |
| 5.1.-Agresión sexual con penetración                                       | 0            | 5            | 100,0       |
| 5.2.-Resto de delitos contra la libertad e indemnidad sexual               | 4            | 11           | 175,0       |
| 6.-Robos con violencia e intimidación                                      | 17           | 20           | 17,6        |
| 7.- Robos con fuerza en domicilios, establecimientos y otras instalaciones | 128          | 176          | 37,5        |
| 7.1.-Robos con fuerza en domicilios  | 120          | 163          | 35,8        |
| 8.-Hurtos  | 311          | 300          | -3,5        |
| 9.-Sustracciones de vehículos  | 14           | 7            | -50,0       |
| 10.-Tráfico de drogas  | 13           | 14           | 7,7         |
| Resto de infracciones penales  | 679          | 804          | 18,4        |
| <b>TOTAL INFRACCIONES PENALES</b>  | <b>1.180</b> | <b>1.347</b> | <b>14,2</b> |

## INFRACCIONES PENALES REGISTRADAS EN CCAAs, PROVINCIAS, ISLAS, CAPITALES Y LOCALIDADES CON POBLACIÓN SUPERIOR A 20.000 HABITANTES

(Datos de Cuerpo Nacional de Policía, Guardia Civil, Ertzaintza, Mossos d'Esquadra, Policía Foral de Navarra y cuerpos de Policía Local que facilitan datos al Sistema Estadístico de Criminalidad)

Datos pendientes de consolidar

Municipio de Reus

Acumulado enero a septiembre

| TIPOLOGÍA PENAL  | 2021         | 2022         | Var.% 22/21 |
|--|--------------|--------------|-------------|
| 1.-Homicidios dolosos y asesinatos consumados                              | 1            | 1            | 0,0         |
| 2.-Homicidios dolosos y asesinatos en grado tentativa                      | 2            | 3            | 50,0        |
| 3.-Delitos graves y menos graves de lesiones y riña tumultuaria            | 36           | 32           | -11,1       |
| 4.-Secuestro   | 0            | 1            | 100,0       |
| 5.-Delitos contra la libertad e indemnidad sexual                          | 45           | 56           | 24,4        |
| 5.1.-Agresión sexual con penetración                                       | 9            | 17           | 88,9        |
| 5.2.-Resto de delitos contra la libertad e indemnidad sexual               | 36           | 39           | 8,3         |
| 6.-Robos con violencia e intimidación                                      | 125          | 136          | 8,8         |
| 7.- Robos con fuerza en domicilios, establecimientos y otras instalaciones | 289          | 330          | 14,2        |
| 7.1.-Robos con fuerza en domicilios  | 169          | 217          | 28,4        |
| 8.-Hurtos  | 715          | 830          | 16,1        |
| 9.-Sustracciones de vehículos  | 41           | 63           | 53,7        |
| 10.-Tráfico de drogas  | 37           | 33           | -10,8       |
| Resto de infracciones penales  | 2.241        | 2.334        | 4,1         |
| <b>TOTAL INFRACCIONES PENALES</b>  | <b>3.532</b> | <b>3.819</b> | <b>8,1</b>  |

## INFRACCIONES PENALES REGISTRADAS EN CCAAs, PROVINCIAS, ISLAS, CAPITALES Y LOCALIDADES CON POBLACIÓN SUPERIOR A 20.000 HABITANTES

(Datos de Cuerpo Nacional de Policía, Guardia Civil, Ertzaintza, Mossos d'Esquadra, Policía Foral de Navarra y cuerpos de Policía Local que facilitan datos al Sistema Estadístico de Criminalidad)

Datos pendientes de consolidar

Municipio de Tarragona

Acumulado enero a septiembre

| TIPOLOGÍA PENAL  | 2021         | 2022         | Var.% 22/21 |
|--|--------------|--------------|-------------|
| 1.-Homicidios dolosos y asesinatos consumados                              | 4            | 0            | -100,0      |
| 2.-Homicidios dolosos y asesinatos en grado tentativa                      | 6            | 7            | 16,7        |
| 3.-Delitos graves y menos graves de lesiones y riña tumultuaria            | 66           | 48           | -27,3       |
| 4.-Secuestro   | 1            | 0            | -100,0      |
| 5.-Delitos contra la libertad e indemnidad sexual                          | 42           | 60           | 42,9        |
| 5.1.-Agresión sexual con penetración                                       | 5            | 14           | 180,0       |
| 5.2.-Resto de delitos contra la libertad e indemnidad sexual               | 37           | 46           | 24,3        |
| 6.-Robos con violencia e intimidación                                      | 175          | 226          | 29,1        |
| 7.- Robos con fuerza en domicilios, establecimientos y otras instalaciones | 351          | 322          | -8,3        |
| 7.1.-Robos con fuerza en domicilios  | 252          | 213          | -15,5       |
| 8.-Hurtos  | 1.536        | 2.034        | 32,4        |
| 9.-Sustracciones de vehículos  | 63           | 70           | 11,1        |
| 10.-Tráfico de drogas  | 30           | 40           | 33,3        |
| Resto de infracciones penales  | 3.035        | 3.287        | 8,3         |
| <b>TOTAL INFRACCIONES PENALES</b>  | <b>5.309</b> | <b>6.094</b> | <b>14,8</b> |

## INFRACCIONES PENALES REGISTRADAS EN CCAAs, PROVINCIAS, ISLAS, CAPITALS Y LOCALIDADES CON POBLACIÓN SUPERIOR A 20.000 HABITANTES

(Datos de Cuerpo Nacional de Policía, Guardia Civil, Ertzaintza, Mossos d'Esquadra, Policía Foral de Navarra y cuerpos de Policía Local que facilitan datos al Sistema Estadístico de Criminalidad)

Datos pendientes de consolidar

Municipio de Tortosa

Acumulado enero a septiembre

| TIPOLOGÍA PENAL  | 2021         | 2022         | Var.% 22/21 |
|--|--------------|--------------|-------------|
| 1.-Homicidios dolosos y asesinatos consumados                              | 0            | 1            | 100,0       |
| 2.-Homicidios dolosos y asesinatos en grado tentativa                      | 0            | 0            | 0,0         |
| 3.-Delitos graves y menos graves de lesiones y riña tumultuaria            | 11           | 10           | -9,1        |
| 4.-Secuestro   | 0            | 0            | 0,0         |
| 5.-Delitos contra la libertad e indemnidad sexual                          | 18           | 10           | -44,4       |
| 5.1.-Agresión sexual con penetración                                       | 5            | 1            | -80,0       |
| 5.2.-Resto de delitos contra la libertad e indemnidad sexual               | 13           | 9            | -30,8       |
| 6.-Robos con violencia e intimidación                                      | 22           | 32           | 45,5        |
| 7.- Robos con fuerza en domicilios, establecimientos y otras instalaciones | 61           | 88           | 44,3        |
| 7.1.-Robos con fuerza en domicilios  | 52           | 69           | 32,7        |
| 8.-Hurtos  | 210          | 244          | 16,2        |
| 9.-Sustracciones de vehículos  | 6            | 7            | 16,7        |
| 10.-Tráfico de drogas  | 9            | 12           | 33,3        |
| Resto de infracciones penales  | 712          | 884          | 24,2        |
| <b>TOTAL INFRACCIONES PENALES</b>  | <b>1.049</b> | <b>1.288</b> | <b>22,8</b> |

## INFRACCIONES PENALES REGISTRADAS EN CCAAs, PROVINCIAS, ISLAS, CAPITALS Y LOCALIDADES CON POBLACIÓN SUPERIOR A 20.000 HABITANTES

(Datos de Cuerpo Nacional de Policía, Guardia Civil, Ertzaintza, Mossos d'Esquadra, Policía Foral de Navarra y cuerpos de Policía Local que facilitan datos al Sistema Estadístico de Criminalidad)

Datos pendientes de consolidar

Municipio de Valls

Acumulado enero a septiembre

| TIPOLOGÍA PENAL  | 2021       | 2022         | Var.% 22/21 |
|--|------------|--------------|-------------|
| 1.-Homicidios dolosos y asesinatos consumados                              | 0          | 0            | 0,0         |
| 2.-Homicidios dolosos y asesinatos en grado tentativa                      | 2          | 0            | -100,0      |
| 3.-Delitos graves y menos graves de lesiones y riña tumultuaria            | 14         | 9            | -35,7       |
| 4.-Secuestro   | 0          | 0            | 0,0         |
| 5.-Delitos contra la libertad e indemnidad sexual                          | 8          | 10           | 25,0        |
| 5.1.-Agresión sexual con penetración                                       | 3          | 3            | 0,0         |
| 5.2.-Resto de delitos contra la libertad e indemnidad sexual               | 5          | 7            | 40,0        |
| 6.-Robos con violencia e intimidación                                      | 16         | 51           | 218,8       |
| 7.- Robos con fuerza en domicilios, establecimientos y otras instalaciones | 84         | 167          | 98,8        |
| 7.1.-Robos con fuerza en domicilios  | 65         | 130          | 100,0       |
| 8.-Hurtos  | 122        | 223          | 82,8        |
| 9.-Sustracciones de vehículos  | 10         | 20           | 100,0       |
| 10.-Tráfico de drogas  | 14         | 12           | -14,3       |
| Resto de infracciones penales  | 552        | 704          | 27,5        |
| <b>TOTAL INFRACCIONES PENALES</b>  | <b>822</b> | <b>1.196</b> | <b>45,5</b> |

## INFRACCIONES PENALES REGISTRADAS EN CCAAs, PROVINCIAS, ISLAS, CAPITALES Y LOCALIDADES CON POBLACIÓN SUPERIOR A 20.000 HABITANTES

(Datos de Cuerpo Nacional de Policía, Guardia Civil, Ertzaintza, Mossos d'Esquadra, Policía Foral de Navarra y cuerpos de Policía Local que facilitan datos al Sistema Estadístico de Criminalidad)

Datos pendientes de consolidar

Municipio de Vendrell (EI)

Acumulado enero a septiembre

| TIPOLOGÍA PENAL  | 2021         | 2022         | Var.% 22/21 |
|--|--------------|--------------|-------------|
| 1.-Homicidios dolosos y asesinatos consumados                              | 1            | 0            | -100,0      |
| 2.-Homicidios dolosos y asesinatos en grado tentativa                      | 3            | 1            | -66,7       |
| 3.-Delitos graves y menos graves de lesiones y riña tumultuaria            | 31           | 26           | -16,1       |
| 4.-Secuestro   | 0            | 0            | 0,0         |
| 5.-Delitos contra la libertad e indemnidad sexual                          | 19           | 23           | 21,1        |
| 5.1.-Agresión sexual con penetración                                       | 4            | 4            | 0,0         |
| 5.2.-Resto de delitos contra la libertad e indemnidad sexual               | 15           | 19           | 26,7        |
| 6.-Robos con violencia e intimidación                                      | 54           | 95           | 75,9        |
| 7.- Robos con fuerza en domicilios, establecimientos y otras instalaciones | 104          | 142          | 36,5        |
| 7.1.-Robos con fuerza en domicilios  | 88           | 111          | 26,1        |
| 8.-Hurtos  | 335          | 432          | 29,0        |
| 9.-Sustracciones de vehículos  | 31           | 28           | -9,7        |
| 10.-Tráfico de drogas  | 26           | 19           | -26,9       |
| Resto de infracciones penales  | 1.137        | 1.243        | 9,3         |
| <b>TOTAL INFRACCIONES PENALES</b>  | <b>1.741</b> | <b>2.009</b> | <b>15,4</b> |

## INFRACCIONES PENALES REGISTRADAS EN CCAAs, PROVINCIAS, ISLAS, CAPITALES Y LOCALIDADES CON POBLACIÓN SUPERIOR A 20.000 HABITANTES

(Datos de Cuerpo Nacional de Policía, Guardia Civil, Ertzaintza, Mossos d'Esquadra, Policía Foral de Navarra y cuerpos de Policía Local que facilitan datos al Sistema Estadístico de Criminalidad)

Datos pendientes de consolidar

Municipio de Vila-seca

Acumulado enero a septiembre

| TIPOLOGÍA PENAL  | 2021       | 2022         | Var.% 22/21 |
|--|------------|--------------|-------------|
| 1.-Homicidios dolosos y asesinatos consumados                              | 0          | 0            | 0,0         |
| 2.-Homicidios dolosos y asesinatos en grado tentativa                      | 1          | 0            | -100,0      |
| 3.-Delitos graves y menos graves de lesiones y riña tumultuaria            | 5          | 3            | -40,0       |
| 4.-Secuestro   | 0          | 0            | 0,0         |
| 5.-Delitos contra la libertad e indemnidad sexual                          | 6          | 6            | 0,0         |
| 5.1.-Agresión sexual con penetración                                       | 3          | 1            | -66,7       |
| 5.2.-Resto de delitos contra la libertad e indemnidad sexual               | 3          | 5            | 66,7        |
| 6.-Robos con violencia e intimidación                                      | 17         | 10           | -41,2       |
| 7.- Robos con fuerza en domicilios, establecimientos y otras instalaciones | 56         | 76           | 35,7        |
| 7.1.-Robos con fuerza en domicilios  | 48         | 57           | 18,8        |
| 8.-Hurtos  | 284        | 357          | 25,7        |
| 9.-Sustracciones de vehículos  | 8          | 11           | 37,5        |
| 10.-Tráfico de drogas  | 9          | 10           | 11,1        |
| Resto de infracciones penales  | 576        | 722          | 25,3        |
| <b>TOTAL INFRACCIONES PENALES</b>  | <b>962</b> | <b>1.195</b> | <b>24,2</b> |

## INFRACCIONES PENALES REGISTRADAS EN CCAAs, PROVINCIAS, ISLAS, CAPITALS Y LOCALIDADES CON POBLACIÓN SUPERIOR A 20.000 HABITANTES

(Datos de Cuerpo Nacional de Policía, Guardia Civil, Ertzaintza, Mossos d'Esquadra, Policía Foral de Navarra y cuerpos de Policía Local que facilitan datos al Sistema Estadístico de Criminalidad)

Datos pendientes de consolidar

Municipio de Salou

Acumulado enero a septiembre

| TIPOLOGÍA PENAL  | 2021         | 2022         | Var.% 22/21 |
|--|--------------|--------------|-------------|
| 1.-Homicidios dolosos y asesinatos consumados                              | 0            | 1            | 100,0       |
| 2.-Homicidios dolosos y asesinatos en grado tentativa                      | 0            | 2            | 100,0       |
| 3.-Delitos graves y menos graves de lesiones y riña tumultuaria            | 13           | 22           | 69,2        |
| 4.-Secuestro   | 0            | 0            | 0,0         |
| 5.-Delitos contra la libertad e indemnidad sexual                          | 21           | 28           | 33,3        |
| 5.1.-Agresión sexual con penetración                                       | 6            | 8            | 33,3        |
| 5.2.-Resto de delitos contra la libertad e indemnidad sexual               | 15           | 20           | 33,3        |
| 6.-Robos con violencia e intimidación                                      | 48           | 91           | 89,6        |
| 7.- Robos con fuerza en domicilios, establecimientos y otras instalaciones | 261          | 185          | -29,1       |
| 7.1.-Robos con fuerza en domicilios  | 230          | 164          | -28,7       |
| 8.-Hurtos  | 479          | 980          | 104,6       |
| 9.-Sustracciones de vehículos  | 21           | 29           | 38,1        |
| 10.-Tráfico de drogas  | 20           | 28           | 40,0        |
| Resto de infracciones penales  | 1.223        | 1.611        | 31,7        |
| <b>TOTAL INFRACCIONES PENALES</b>  | <b>2.086</b> | <b>2.977</b> | <b>42,7</b> |



## INFRACCIONES PENALES REGISTRADAS EN CCAAs, PROVINCIAS, ISLAS, CAPITALES Y LOCALIDADES CON POBLACIÓN SUPERIOR A 20.000 HABITANTES

(Datos de Cuerpo Nacional de Policía, Guardia Civil, Ertzaintza, Mossos d'Esquadra, Policía Foral de Navarra y cuerpos de Policía Local que facilitan datos al Sistema Estadístico de Criminalidad)

Datos pendientes de consolidar

### COMUNITAT VALENCIANA

Acumulado enero a septiembre

| TIPOLOGÍA PENAL  | 2021           | 2022           | Var.% 22/21 |
|--|----------------|----------------|-------------|
| 1.-Homicidios dolosos y asesinatos consumados                              | 22             | 32             | 45,5        |
| 2.-Homicidios dolosos y asesinatos en grado tentativa                      | 86             | 86             | 0,0         |
| 3.-Delitos graves y menos graves de lesiones y riña tumultuaria            | 1.703          | 2.507          | 47,2        |
| 4.-Secuestro   | 4              | 9              | 125,0       |
| 5.-Delitos contra la libertad e indemnidad sexual                          | 1.621          | 1.874          | 15,6        |
| 5.1.-Agresión sexual con penetración                                       | 170            | 243            | 42,9        |
| 5.2.-Resto de delitos contra la libertad e indemnidad sexual               | 1.451          | 1.631          | 12,4        |
| 6.-Robos con violencia e intimidación                                      | 3.204          | 4.220          | 31,7        |
| 7.- Robos con fuerza en domicilios, establecimientos y otras instalaciones | 11.493         | 13.048         | 13,5        |
| 7.1.-Robos con fuerza en domicilios  | 9.259          | 10.626         | 14,8        |
| 8.-Hurtos  | 42.056         | 53.326         | 26,8        |
| 9.-Sustracciones de vehículos  | 1.829          | 2.345          | 28,2        |
| 10.-Tráfico de drogas  | 1.499          | 1.488          | -0,7        |
| Resto de infracciones penales  | 101.444        | 116.092        | 14,4        |
| <b>TOTAL INFRACCIONES PENALES</b>  | <b>164.961</b> | <b>195.027</b> | <b>18,2</b> |

## INFRACCIONES PENALES REGISTRADAS EN CCAAs, PROVINCIAS, ISLAS, CAPITALES Y LOCALIDADES CON POBLACIÓN SUPERIOR A 20.000 HABITANTES

(Datos de Cuerpo Nacional de Policía, Guardia Civil, Ertzaintza, Mossos d'Esquadra, Policía Foral de Navarra y cuerpos de Policía Local que facilitan datos al Sistema Estadístico de Criminalidad)

Datos pendientes de consolidar

Provincia de ALICANTE/ALACANT

Acumulado enero a septiembre

| TIPOLOGÍA PENAL  | 2021          | 2022          | Var.% 22/21 |
|--|---------------|---------------|-------------|
| 1.-Homicidios dolosos y asesinatos consumados                              | 5             | 10            | 100,0       |
| 2.-Homicidios dolosos y asesinatos en grado tentativa                      | 40            | 36            | -10,0       |
| 3.-Delitos graves y menos graves de lesiones y riña tumultuaria            | 590           | 892           | 51,2        |
| 4.-Secuestro   | 3             | 5             | 66,7        |
| 5.-Delitos contra la libertad e indemnidad sexual                          | 627           | 799           | 27,4        |
| 5.1.-Agresión sexual con penetración                                       | 74            | 117           | 58,1        |
| 5.2.-Resto de delitos contra la libertad e indemnidad sexual               | 553           | 682           | 23,3        |
| 6.-Robos con violencia e intimidación                                      | 845           | 1.197         | 41,7        |
| 7.- Robos con fuerza en domicilios, establecimientos y otras instalaciones | 4.616         | 5.230         | 13,3        |
| 7.1.-Robos con fuerza en domicilios  | 3.869         | 4.476         | 15,7        |
| 8.-Hurtos  | 13.586        | 18.505        | 36,2        |
| 9.-Sustracciones de vehículos  | 745           | 843           | 13,2        |
| 10.-Tráfico de drogas  | 707           | 746           | 5,5         |
| Resto de infracciones penales  | 36.496        | 42.818        | 17,3        |
| <b>TOTAL INFRACCIONES PENALES</b>  | <b>58.260</b> | <b>71.081</b> | <b>22,0</b> |

## INFRACCIONES PENALES REGISTRADAS EN CCAAs, PROVINCIAS, ISLAS, CAPITALES Y LOCALIDADES CON POBLACIÓN SUPERIOR A 20.000 HABITANTES

(Datos de Cuerpo Nacional de Policía, Guardia Civil, Ertzaintza, Mossos d'Esquadra, Policía Foral de Navarra y cuerpos de Policía Local que facilitan datos al Sistema Estadístico de Criminalidad)

Datos pendientes de consolidar

Municipio de Alcoy/Alcoi

Acumulado enero a septiembre

| TIPOLOGÍA PENAL  | 2021         | 2022         | Var.% 22/21 |
|--|--------------|--------------|-------------|
| 1.-Homicidios dolosos y asesinatos consumados                              | 0            | 1            | 100,0       |
| 2.-Homicidios dolosos y asesinatos en grado tentativa                      | 4            | 2            | -50,0       |
| 3.-Delitos graves y menos graves de lesiones y riña tumultuaria            | 5            | 13           | 160,0       |
| 4.-Secuestro   | 0            | 0            | 0,0         |
| 5.-Delitos contra la libertad e indemnidad sexual                          | 22           | 27           | 22,7        |
| 5.1.-Agresión sexual con penetración                                       | 2            | 4            | 100,0       |
| 5.2.-Resto de delitos contra la libertad e indemnidad sexual               | 20           | 23           | 15,0        |
| 6.-Robos con violencia e intimidación                                      | 34           | 20           | -41,2       |
| 7.- Robos con fuerza en domicilios, establecimientos y otras instalaciones | 65           | 81           | 24,6        |
| 7.1.-Robos con fuerza en domicilios  | 59           | 73           | 23,7        |
| 8.-Hurtos  | 204          | 305          | 49,5        |
| 9.-Sustracciones de vehículos  | 20           | 18           | -10,0       |
| 10.-Tráfico de drogas  | 9            | 8            | -11,1       |
| Resto de infracciones penales  | 944          | 1.055        | 11,8        |
| <b>TOTAL INFRACCIONES PENALES</b>  | <b>1.307</b> | <b>1.530</b> | <b>17,1</b> |

## INFRACCIONES PENALES REGISTRADAS EN CCAAs, PROVINCIAS, ISLAS, CAPITALS Y LOCALIDADES CON POBLACIÓN SUPERIOR A 20.000 HABITANTES

(Datos de Cuerpo Nacional de Policía, Guardia Civil, Ertzaintza, Mossos d'Esquadra, Policía Foral de Navarra y cuerpos de Policía Local que facilitan datos al Sistema Estadístico de Criminalidad)

Datos pendientes de consolidar

Municipio de L'Alfàs del Pi

Acumulado enero a septiembre

| TIPOLOGÍA PENAL  | 2021       | 2022       | Var.% 22/21 |
|--|------------|------------|-------------|
| 1.-Homicidios dolosos y asesinatos consumados                              | 0          | 0          | 0,0         |
| 2.-Homicidios dolosos y asesinatos en grado tentativa                      | 0          | 0          | 0,0         |
| 3.-Delitos graves y menos graves de lesiones y riña tumultuaria            | 3          | 6          | 100,0       |
| 4.-Secuestro   | 0          | 0          | 0,0         |
| 5.-Delitos contra la libertad e indemnidad sexual                          | 5          | 8          | 60,0        |
| 5.1.-Agresión sexual con penetración                                       | 0          | 2          | 100,0       |
| 5.2.-Resto de delitos contra la libertad e indemnidad sexual               | 5          | 6          | 20,0        |
| 6.-Robos con violencia e intimidación                                      | 3          | 8          | 166,7       |
| 7.- Robos con fuerza en domicilios, establecimientos y otras instalaciones | 92         | 70         | -23,9       |
| 7.1.-Robos con fuerza en domicilios  | 78         | 60         | -23,1       |
| 8.-Hurtos  | 157        | 287        | 82,8        |
| 9.-Sustracciones de vehículos  | 9          | 11         | 22,2        |
| 10.-Tráfico de drogas  | 9          | 3          | -66,7       |
| Resto de infracciones penales  | 323        | 382        | 18,3        |
| <b>TOTAL INFRACCIONES PENALES</b>  | <b>601</b> | <b>775</b> | <b>29,0</b> |

## INFRACCIONES PENALES REGISTRADAS EN CCAAs, PROVINCIAS, ISLAS, CAPITALS Y LOCALIDADES CON POBLACIÓN SUPERIOR A 20.000 HABITANTES

(Datos de Cuerpo Nacional de Policía, Guardia Civil, Ertzaintza, Mossos d'Esquadra, Policía Foral de Navarra y cuerpos de Policía Local que facilitan datos al Sistema Estadístico de Criminalidad)

Datos pendientes de consolidar

Municipio de Alicante/Alacant

Acumulado enero a septiembre

| TIPOLOGÍA PENAL  | 2021          | 2022          | Var.% 22/21 |
|--|---------------|---------------|-------------|
| 1.-Homicidios dolosos y asesinatos consumados                              | 0             | 1             | 100,0       |
| 2.-Homicidios dolosos y asesinatos en grado tentativa                      | 10            | 14            | 40,0        |
| 3.-Delitos graves y menos graves de lesiones y riña tumultuaria            | 133           | 163           | 22,6        |
| 4.-Secuestro   | 0             | 0             | 0,0         |
| 5.-Delitos contra la libertad e indemnidad sexual                          | 156           | 200           | 28,2        |
| 5.1.-Agresión sexual con penetración                                       | 23            | 27            | 17,4        |
| 5.2.-Resto de delitos contra la libertad e indemnidad sexual               | 133           | 173           | 30,1        |
| 6.-Robos con violencia e intimidación                                      | 294           | 401           | 36,4        |
| 7.- Robos con fuerza en domicilios, establecimientos y otras instalaciones | 503           | 565           | 12,3        |
| 7.1.-Robos con fuerza en domicilios  | 387           | 449           | 16,0        |
| 8.-Hurtos  | 3.619         | 4.746         | 31,1        |
| 9.-Sustracciones de vehículos  | 226           | 243           | 7,5         |
| 10.-Tráfico de drogas  | 203           | 251           | 23,6        |
| Resto de infracciones penales  | 7.757         | 9.250         | 19,2        |
| <b>TOTAL INFRACCIONES PENALES</b>  | <b>12.901</b> | <b>15.834</b> | <b>22,7</b> |

## INFRACCIONES PENALES REGISTRADAS EN CCAAs, PROVINCIAS, ISLAS, CAPITALES Y LOCALIDADES CON POBLACIÓN SUPERIOR A 20.000 HABITANTES

(Datos de Cuerpo Nacional de Policía, Guardia Civil, Ertzaintza, Mossos d'Esquadra, Policía Foral de Navarra y cuerpos de Policía Local que facilitan datos al Sistema Estadístico de Criminalidad)

Datos pendientes de consolidar

Municipio de Almoradí

Acumulado enero a septiembre

| TIPOLOGÍA PENAL  | 2021       | 2022       | Var.% 22/21 |
|--|------------|------------|-------------|
| 1.-Homicidios dolosos y asesinatos consumados                              | 0          | 0          | 0,0         |
| 2.-Homicidios dolosos y asesinatos en grado tentativa                      | 1          | 0          | -100,0      |
| 3.-Delitos graves y menos graves de lesiones y riña tumultuaria            | 7          | 11         | 57,1        |
| 4.-Secuestro   | 0          | 0          | 0,0         |
| 5.-Delitos contra la libertad e indemnidad sexual                          | 8          | 11         | 37,5        |
| 5.1.-Agresión sexual con penetración                                       | 0          | 1          | 100,0       |
| 5.2.-Resto de delitos contra la libertad e indemnidad sexual               | 8          | 10         | 25,0        |
| 6.-Robos con violencia e intimidación                                      | 10         | 23         | 130,0       |
| 7.- Robos con fuerza en domicilios, establecimientos y otras instalaciones | 41         | 34         | -17,1       |
| 7.1.-Robos con fuerza en domicilios  | 33         | 31         | -6,1        |
| 8.-Hurtos  | 131        | 145        | 10,7        |
| 9.-Sustracciones de vehículos  | 6          | 5          | -16,7       |
| 10.-Tráfico de drogas  | 8          | 12         | 50,0        |
| Resto de infracciones penales  | 492        | 526        | 6,9         |
| <b>TOTAL INFRACCIONES PENALES</b>  | <b>704</b> | <b>767</b> | <b>8,9</b>  |

## INFRACCIONES PENALES REGISTRADAS EN CCAAs, PROVINCIAS, ISLAS, CAPITALES Y LOCALIDADES CON POBLACIÓN SUPERIOR A 20.000 HABITANTES

(Datos de Cuerpo Nacional de Policía, Guardia Civil, Ertzaintza, Mossos d'Esquadra, Policía Foral de Navarra y cuerpos de Policía Local que facilitan datos al Sistema Estadístico de Criminalidad)

Datos pendientes de consolidar

Municipio de Altea

Acumulado enero a septiembre

| TIPOLOGÍA PENAL  | 2021       | 2022         | Var.% 22/21 |
|--|------------|--------------|-------------|
| 1.-Homicidios dolosos y asesinatos consumados                              | 0          | 0            | 0,0         |
| 2.-Homicidios dolosos y asesinatos en grado tentativa                      | 0          | 0            | 0,0         |
| 3.-Delitos graves y menos graves de lesiones y riña tumultuaria            | 12         | 9            | -25,0       |
| 4.-Secuestro   | 0          | 0            | 0,0         |
| 5.-Delitos contra la libertad e indemnidad sexual                          | 12         | 7            | -41,7       |
| 5.1.-Agresión sexual con penetración                                       | 1          | 1            | 0,0         |
| 5.2.-Resto de delitos contra la libertad e indemnidad sexual               | 11         | 6            | -45,5       |
| 6.-Robos con violencia e intimidación                                      | 8          | 18           | 125,0       |
| 7.- Robos con fuerza en domicilios, establecimientos y otras instalaciones | 166        | 165          | -0,6        |
| 7.1.-Robos con fuerza en domicilios  | 139        | 143          | 2,9         |
| 8.-Hurtos  | 220        | 262          | 19,1        |
| 9.-Sustracciones de vehículos  | 13         | 14           | 7,7         |
| 10.-Tráfico de drogas  | 6          | 6            | 0,0         |
| Resto de infracciones penales  | 538        | 609          | 13,2        |
| <b>TOTAL INFRACCIONES PENALES</b>  | <b>975</b> | <b>1.090</b> | <b>11,8</b> |

## INFRACCIONES PENALES REGISTRADAS EN CCAAs, PROVINCIAS, ISLAS, CAPITALES Y LOCALIDADES CON POBLACIÓN SUPERIOR A 20.000 HABITANTES

(Datos de Cuerpo Nacional de Policía, Guardia Civil, Ertzaintza, Mossos d'Esquadra, Policía Foral de Navarra y cuerpos de Policía Local que facilitan datos al Sistema Estadístico de Criminalidad)

Datos pendientes de consolidar

Municipio de Aspe

Acumulado enero a septiembre

| TIPOLOGÍA PENAL  | 2021       | 2022       | Var.% 22/21 |
|--|------------|------------|-------------|
| 1.-Homicidios dolosos y asesinatos consumados                              | 0          | 0          | 0,0         |
| 2.-Homicidios dolosos y asesinatos en grado tentativa                      | 0          | 0          | 0,0         |
| 3.-Delitos graves y menos graves de lesiones y riña tumultuaria            | 5          | 4          | -20,0       |
| 4.-Secuestro   | 0          | 0          | 0,0         |
| 5.-Delitos contra la libertad e indemnidad sexual                          | 8          | 4          | -50,0       |
| 5.1.-Agresión sexual con penetración                                       | 1          | 1          | 0,0         |
| 5.2.-Resto de delitos contra la libertad e indemnidad sexual               | 7          | 3          | -57,1       |
| 6.-Robos con violencia e intimidación                                      | 2          | 5          | 150,0       |
| 7.- Robos con fuerza en domicilios, establecimientos y otras instalaciones | 37         | 48         | 29,7        |
| 7.1.-Robos con fuerza en domicilios  | 32         | 45         | 40,6        |
| 8.-Hurtos  | 56         | 80         | 42,9        |
| 9.-Sustracciones de vehículos  | 2          | 2          | 0,0         |
| 10.-Tráfico de drogas  | 5          | 2          | -60,0       |
| Resto de infracciones penales  | 310        | 345        | 11,3        |
| <b>TOTAL INFRACCIONES PENALES</b>  | <b>425</b> | <b>490</b> | <b>15,3</b> |



## INFRACCIONES PENALES REGISTRADAS EN CCAAs, PROVINCIAS, ISLAS, CAPITALS Y LOCALIDADES CON POBLACIÓN SUPERIOR A 20.000 HABITANTES

(Datos de Cuerpo Nacional de Policía, Guardia Civil, Ertzaintza, Mossos d'Esquadra, Policía Foral de Navarra y cuerpos de Policía Local que facilitan datos al Sistema Estadístico de Criminalidad)

Datos pendientes de consolidar

Municipio de Benidorm

Acumulado enero a septiembre

| TIPOLOGÍA PENAL  | 2021         | 2022         | Var.% 22/21 |
|--|--------------|--------------|-------------|
| 1.-Homicidios dolosos y asesinatos consumados                              | 0            | 1            | 100,0       |
| 2.-Homicidios dolosos y asesinatos en grado tentativa                      | 2            | 1            | -50,0       |
| 3.-Delitos graves y menos graves de lesiones y riña tumultuaria            | 33           | 99           | 200,0       |
| 4.-Secuestro   | 1            | 1            | 0,0         |
| 5.-Delitos contra la libertad e indemnidad sexual                          | 24           | 42           | 75,0        |
| 5.1.-Agresión sexual con penetración                                       | 5            | 16           | 220,0       |
| 5.2.-Resto de delitos contra la libertad e indemnidad sexual               | 19           | 26           | 36,8        |
| 6.-Robos con violencia e intimidación                                      | 39           | 77           | 97,4        |
| 7.- Robos con fuerza en domicilios, establecimientos y otras instalaciones | 105          | 133          | 26,7        |
| 7.1.-Robos con fuerza en domicilios  | 66           | 87           | 31,8        |
| 8.-Hurtos  | 811          | 1.472        | 81,5        |
| 9.-Sustracciones de vehículos  | 47           | 42           | -10,6       |
| 10.-Tráfico de drogas  | 37           | 95           | 156,8       |
| Resto de infracciones penales  | 1.627        | 2.132        | 31,0        |
| <b>TOTAL INFRACCIONES PENALES</b>  | <b>2.726</b> | <b>4.095</b> | <b>50,2</b> |

## INFRACCIONES PENALES REGISTRADAS EN CCAAs, PROVINCIAS, ISLAS, CAPITALES Y LOCALIDADES CON POBLACIÓN SUPERIOR A 20.000 HABITANTES

(Datos de Cuerpo Nacional de Policía, Guardia Civil, Ertzaintza, Mossos d'Esquadra, Policía Foral de Navarra y cuerpos de Policía Local que facilitan datos al Sistema Estadístico de Criminalidad)

Datos pendientes de consolidar

Municipio de Calp

Acumulado enero a septiembre

| TIPOLOGÍA PENAL  | 2021       | 2022         | Var.% 22/21 |
|--|------------|--------------|-------------|
| 1.-Homicidios dolosos y asesinatos consumados                              | 0          | 0            | 0,0         |
| 2.-Homicidios dolosos y asesinatos en grado tentativa                      | 0          | 0            | 0,0         |
| 3.-Delitos graves y menos graves de lesiones y riña tumultuaria            | 3          | 13           | 333,3       |
| 4.-Secuestro   | 0          | 0            | 0,0         |
| 5.-Delitos contra la libertad e indemnidad sexual                          | 12         | 10           | -16,7       |
| 5.1.-Agresión sexual con penetración                                       | 3          | 0            | -100,0      |
| 5.2.-Resto de delitos contra la libertad e indemnidad sexual               | 9          | 10           | 11,1        |
| 6.-Robos con violencia e intimidación                                      | 11         | 12           | 9,1         |
| 7.- Robos con fuerza en domicilios, establecimientos y otras instalaciones | 88         | 88           | 0,0         |
| 7.1.-Robos con fuerza en domicilios  | 80         | 82           | 2,5         |
| 8.-Hurtos  | 274        | 313          | 14,2        |
| 9.-Sustracciones de vehículos  | 11         | 4            | -63,6       |
| 10.-Tráfico de drogas  | 7          | 2            | -71,4       |
| Resto de infracciones penales  | 553        | 728          | 31,6        |
| <b>TOTAL INFRACCIONES PENALES</b>  | <b>959</b> | <b>1.170</b> | <b>22,0</b> |

## INFRACCIONES PENALES REGISTRADAS EN CCAAs, PROVINCIAS, ISLAS, CAPITALES Y LOCALIDADES CON POBLACIÓN SUPERIOR A 20.000 HABITANTES

(Datos de Cuerpo Nacional de Policía, Guardia Civil, Ertzaintza, Mossos d'Esquadra, Policía Foral de Navarra y cuerpos de Policía Local que facilitan datos al Sistema Estadístico de Criminalidad)

Datos pendientes de consolidar

Municipio de Campello (el)

Acumulado enero a septiembre

| TIPOLOGÍA PENAL  | 2021       | 2022         | Var.% 22/21 |
|--|------------|--------------|-------------|
| 1.-Homicidios dolosos y asesinatos consumados                              | 0          | 0            | 0,0         |
| 2.-Homicidios dolosos y asesinatos en grado tentativa                      | 0          | 0            | 0,0         |
| 3.-Delitos graves y menos graves de lesiones y riña tumultuaria            | 4          | 8            | 100,0       |
| 4.-Secuestro   | 0          | 1            | 100,0       |
| 5.-Delitos contra la libertad e indemnidad sexual                          | 4          | 4            | 0,0         |
| 5.1.-Agresión sexual con penetración                                       | 1          | 0            | -100,0      |
| 5.2.-Resto de delitos contra la libertad e indemnidad sexual               | 3          | 4            | 33,3        |
| 6.-Robos con violencia e intimidación                                      | 9          | 5            | -44,4       |
| 7.- Robos con fuerza en domicilios, establecimientos y otras instalaciones | 77         | 92           | 19,5        |
| 7.1.-Robos con fuerza en domicilios  | 70         | 86           | 22,9        |
| 8.-Hurtos  | 193        | 226          | 17,1        |
| 9.-Sustracciones de vehículos  | 4          | 2            | -50,0       |
| 10.-Tráfico de drogas  | 10         | 7            | -30,0       |
| Resto de infracciones penales  | 571        | 676          | 18,4        |
| <b>TOTAL INFRACCIONES PENALES</b>  | <b>872</b> | <b>1.021</b> | <b>17,1</b> |

## INFRACCIONES PENALES REGISTRADAS EN CCAAs, PROVINCIAS, ISLAS, CAPITALES Y LOCALIDADES CON POBLACIÓN SUPERIOR A 20.000 HABITANTES

(Datos de Cuerpo Nacional de Policía, Guardia Civil, Ertzaintza, Mossos d'Esquadra, Policía Foral de Navarra y cuerpos de Policía Local que facilitan datos al Sistema Estadístico de Criminalidad)

Datos pendientes de consolidar

Municipio de Crevillent

Acumulado enero a septiembre

| TIPOLOGÍA PENAL  | 2021       | 2022       | Var.% 22/21 |
|--|------------|------------|-------------|
| 1.-Homicidios dolosos y asesinatos consumados                              | 0          | 0          | 0,0         |
| 2.-Homicidios dolosos y asesinatos en grado tentativa                      | 0          | 0          | 0,0         |
| 3.-Delitos graves y menos graves de lesiones y riña tumultuaria            | 14         | 11         | -21,4       |
| 4.-Secuestro   | 0          | 0          | 0,0         |
| 5.-Delitos contra la libertad e indemnidad sexual                          | 4          | 12         | 200,0       |
| 5.1.-Agresión sexual con penetración                                       | 0          | 1          | 100,0       |
| 5.2.-Resto de delitos contra la libertad e indemnidad sexual               | 4          | 11         | 175,0       |
| 6.-Robos con violencia e intimidación                                      | 6          | 4          | -33,3       |
| 7.- Robos con fuerza en domicilios, establecimientos y otras instalaciones | 50         | 32         | -36,0       |
| 7.1.-Robos con fuerza en domicilios  | 42         | 24         | -42,9       |
| 8.-Hurtos  | 107        | 125        | 16,8        |
| 9.-Sustracciones de vehículos  | 3          | 3          | 0,0         |
| 10.-Tráfico de drogas  | 5          | 11         | 120,0       |
| Resto de infracciones penales  | 402        | 492        | 22,4        |
| <b>TOTAL INFRACCIONES PENALES</b>  | <b>591</b> | <b>690</b> | <b>16,8</b> |

## INFRACCIONES PENALES REGISTRADAS EN CCAAs, PROVINCIAS, ISLAS, CAPITALES Y LOCALIDADES CON POBLACIÓN SUPERIOR A 20.000 HABITANTES

(Datos de Cuerpo Nacional de Policía, Guardia Civil, Ertzaintza, Mossos d'Esquadra, Policía Foral de Navarra y cuerpos de Policía Local que facilitan datos al Sistema Estadístico de Criminalidad)

Datos pendientes de consolidar

Municipio de Dénia

Acumulado enero a septiembre

| TIPOLOGÍA PENAL  | 2021         | 2022         | Var.% 22/21 |
|--|--------------|--------------|-------------|
| 1.-Homicidios dolosos y asesinatos consumados                              | 0            | 0            | 0,0         |
| 2.-Homicidios dolosos y asesinatos en grado tentativa                      | 0            | 1            | 100,0       |
| 3.-Delitos graves y menos graves de lesiones y riña tumultuaria            | 14           | 40           | 185,7       |
| 4.-Secuestro   | 0            | 0            | 0,0         |
| 5.-Delitos contra la libertad e indemnidad sexual                          | 17           | 27           | 58,8        |
| 5.1.-Agresión sexual con penetración                                       | 1            | 2            | 100,0       |
| 5.2.-Resto de delitos contra la libertad e indemnidad sexual               | 16           | 25           | 56,3        |
| 6.-Robos con violencia e intimidación                                      | 14           | 23           | 64,3        |
| 7.- Robos con fuerza en domicilios, establecimientos y otras instalaciones | 91           | 192          | 111,0       |
| 7.1.-Robos con fuerza en domicilios  | 79           | 182          | 130,4       |
| 8.-Hurtos  | 336          | 414          | 23,2        |
| 9.-Sustracciones de vehículos  | 34           | 39           | 14,7        |
| 10.-Tráfico de drogas  | 29           | 12           | -58,6       |
| Resto de infracciones penales  | 934          | 1.258        | 34,7        |
| <b>TOTAL INFRACCIONES PENALES</b>  | <b>1.469</b> | <b>2.006</b> | <b>36,6</b> |

## INFRACCIONES PENALES REGISTRADAS EN CCAAs, PROVINCIAS, ISLAS, CAPITALES Y LOCALIDADES CON POBLACIÓN SUPERIOR A 20.000 HABITANTES

(Datos de Cuerpo Nacional de Policía, Guardia Civil, Ertzaintza, Mossos d'Esquadra, Policía Foral de Navarra y cuerpos de Policía Local que facilitan datos al Sistema Estadístico de Criminalidad)

Datos pendientes de consolidar

Municipio de Elche/Elx

Acumulado enero a septiembre

| TIPOLOGÍA PENAL  | 2021         | 2022         | Var.% 22/21 |
|--|--------------|--------------|-------------|
| 1.-Homicidios dolosos y asesinatos consumados                              | 1            | 4            | 300,0       |
| 2.-Homicidios dolosos y asesinatos en grado tentativa                      | 0            | 0            | 0,0         |
| 3.-Delitos graves y menos graves de lesiones y riña tumultuaria            | 59           | 64           | 8,5         |
| 4.-Secuestro   | 1            | 0            | -100,0      |
| 5.-Delitos contra la libertad e indemnidad sexual                          | 70           | 74           | 5,7         |
| 5.1.-Agresión sexual con penetración                                       | 2            | 10           | 400,0       |
| 5.2.-Resto de delitos contra la libertad e indemnidad sexual               | 68           | 64           | -5,9        |
| 6.-Robos con violencia e intimidación                                      | 75           | 106          | 41,3        |
| 7.- Robos con fuerza en domicilios, establecimientos y otras instalaciones | 349          | 359          | 2,9         |
| 7.1.-Robos con fuerza en domicilios  | 310          | 289          | -6,8        |
| 8.-Hurtos  | 1.381        | 1.838        | 33,1        |
| 9.-Sustracciones de vehículos  | 109          | 112          | 2,8         |
| 10.-Tráfico de drogas  | 107          | 103          | -3,7        |
| Resto de infracciones penales  | 3.753        | 4.094        | 9,1         |
| <b>TOTAL INFRACCIONES PENALES</b>  | <b>5.905</b> | <b>6.754</b> | <b>14,4</b> |

## INFRACCIONES PENALES REGISTRADAS EN CCAAs, PROVINCIAS, ISLAS, CAPITALS Y LOCALIDADES CON POBLACIÓN SUPERIOR A 20.000 HABITANTES

(Datos de Cuerpo Nacional de Policía, Guardia Civil, Ertzaintza, Mossos d'Esquadra, Policía Foral de Navarra y cuerpos de Policía Local que facilitan datos al Sistema Estadístico de Criminalidad)

Datos pendientes de consolidar

Municipio de Elda

Acumulado enero a septiembre

| TIPOLOGÍA PENAL  | 2021         | 2022         | Var.% 22/21 |
|--|--------------|--------------|-------------|
| 1.-Homicidios dolosos y asesinatos consumados                              | 0            | 0            | 0,0         |
| 2.-Homicidios dolosos y asesinatos en grado tentativa                      | 1            | 5            | 400,0       |
| 3.-Delitos graves y menos graves de lesiones y riña tumultuaria            | 17           | 27           | 58,8        |
| 4.-Secuestro   | 0            | 0            | 0,0         |
| 5.-Delitos contra la libertad e indemnidad sexual                          | 20           | 25           | 25,0        |
| 5.1.-Agresión sexual con penetración                                       | 4            | 1            | -75,0       |
| 5.2.-Resto de delitos contra la libertad e indemnidad sexual               | 16           | 24           | 50,0        |
| 6.-Robos con violencia e intimidación                                      | 16           | 30           | 87,5        |
| 7.- Robos con fuerza en domicilios, establecimientos y otras instalaciones | 48           | 67           | 39,6        |
| 7.1.-Robos con fuerza en domicilios  | 33           | 39           | 18,2        |
| 8.-Hurtos  | 245          | 306          | 24,9        |
| 9.-Sustracciones de vehículos  | 15           | 22           | 46,7        |
| 10.-Tráfico de drogas  | 16           | 21           | 31,3        |
| Resto de infracciones penales  | 868          | 904          | 4,1         |
| <b>TOTAL INFRACCIONES PENALES</b>  | <b>1.246</b> | <b>1.407</b> | <b>12,9</b> |

## INFRACCIONES PENALES REGISTRADAS EN CCAAs, PROVINCIAS, ISLAS, CAPITALES Y LOCALIDADES CON POBLACIÓN SUPERIOR A 20.000 HABITANTES

(Datos de Cuerpo Nacional de Policía, Guardia Civil, Ertzaintza, Mossos d'Esquadra, Policía Foral de Navarra y cuerpos de Policía Local que facilitan datos al Sistema Estadístico de Criminalidad)

Datos pendientes de consolidar

Municipio de Ibi

Acumulado enero a septiembre

| TIPOLOGÍA PENAL  | 2021       | 2022       | Var.% 22/21 |
|--|------------|------------|-------------|
| 1.-Homicidios dolosos y asesinatos consumados                              | 0          | 0          | 0,0         |
| 2.-Homicidios dolosos y asesinatos en grado tentativa                      | 1          | 0          | -100,0      |
| 3.-Delitos graves y menos graves de lesiones y riña tumultuaria            | 3          | 7          | 133,3       |
| 4.-Secuestro   | 0          | 0          | 0,0         |
| 5.-Delitos contra la libertad e indemnidad sexual                          | 4          | 9          | 125,0       |
| 5.1.-Agresión sexual con penetración                                       | 0          | 0          | 0,0         |
| 5.2.-Resto de delitos contra la libertad e indemnidad sexual               | 4          | 9          | 125,0       |
| 6.-Robos con violencia e intimidación                                      | 1          | 3          | 200,0       |
| 7.- Robos con fuerza en domicilios, establecimientos y otras instalaciones | 20         | 20         | 0,0         |
| 7.1.-Robos con fuerza en domicilios  | 17         | 11         | -35,3       |
| 8.-Hurtos  | 68         | 127        | 86,8        |
| 9.-Sustracciones de vehículos  | 5          | 3          | -40,0       |
| 10.-Tráfico de drogas  | 1          | 2          | 100,0       |
| Resto de infracciones penales  | 386        | 444        | 15,0        |
| <b>TOTAL INFRACCIONES PENALES</b>  | <b>489</b> | <b>615</b> | <b>25,8</b> |



## INFRACCIONES PENALES REGISTRADAS EN CCAAs, PROVINCIAS, ISLAS, CAPITALES Y LOCALIDADES CON POBLACIÓN SUPERIOR A 20.000 HABITANTES

(Datos de Cuerpo Nacional de Policía, Guardia Civil, Ertzaintza, Mossos d'Esquadra, Policía Foral de Navarra y cuerpos de Policía Local que facilitan datos al Sistema Estadístico de Criminalidad)

Datos pendientes de consolidar

Municipio de Jávea/Xàbia

Acumulado enero a septiembre

| TIPOLOGÍA PENAL  | 2021         | 2022         | Var.% 22/21 |
|--|--------------|--------------|-------------|
| 1.-Homicidios dolosos y asesinatos consumados                              | 0            | 0            | 0,0         |
| 2.-Homicidios dolosos y asesinatos en grado tentativa                      | 1            | 0            | -100,0      |
| 3.-Delitos graves y menos graves de lesiones y riña tumultuaria            | 19           | 25           | 31,6        |
| 4.-Secuestro   | 0            | 0            | 0,0         |
| 5.-Delitos contra la libertad e indemnidad sexual                          | 17           | 10           | -41,2       |
| 5.1.-Agresión sexual con penetración                                       | 3            | 2            | -33,3       |
| 5.2.-Resto de delitos contra la libertad e indemnidad sexual               | 14           | 8            | -42,9       |
| 6.-Robos con violencia e intimidación                                      | 21           | 28           | 33,3        |
| 7.- Robos con fuerza en domicilios, establecimientos y otras instalaciones | 116          | 230          | 98,3        |
| 7.1.-Robos con fuerza en domicilios  | 101          | 206          | 104,0       |
| 8.-Hurtos  | 285          | 322          | 13,0        |
| 9.-Sustracciones de vehículos  | 16           | 18           | 12,5        |
| 10.-Tráfico de drogas  | 8            | 6            | -25,0       |
| Resto de infracciones penales  | 587          | 802          | 36,6        |
| <b>TOTAL INFRACCIONES PENALES</b>  | <b>1.070</b> | <b>1.441</b> | <b>34,7</b> |

## INFRACCIONES PENALES REGISTRADAS EN CCAAs, PROVINCIAS, ISLAS, CAPITALES Y LOCALIDADES CON POBLACIÓN SUPERIOR A 20.000 HABITANTES

(Datos de Cuerpo Nacional de Policía, Guardia Civil, Ertzaintza, Mossos d'Esquadra, Policía Foral de Navarra y cuerpos de Policía Local que facilitan datos al Sistema Estadístico de Criminalidad)

Datos pendientes de consolidar

Municipio de Mutxamel

Acumulado enero a septiembre

| TIPOLOGÍA PENAL  | 2021       | 2022       | Var.% 22/21 |
|--|------------|------------|-------------|
| 1.-Homicidios dolosos y asesinatos consumados                              | 0          | 0          | 0,0         |
| 2.-Homicidios dolosos y asesinatos en grado tentativa                      | 0          | 0          | 0,0         |
| 3.-Delitos graves y menos graves de lesiones y riña tumultuaria            | 6          | 9          | 50,0        |
| 4.-Secuestro   | 0          | 0          | 0,0         |
| 5.-Delitos contra la libertad e indemnidad sexual                          | 0          | 3          | 100,0       |
| 5.1.-Agresión sexual con penetración                                       | 0          | 0          | 0,0         |
| 5.2.-Resto de delitos contra la libertad e indemnidad sexual               | 0          | 3          | 100,0       |
| 6.-Robos con violencia e intimidación                                      | 2          | 2          | 0,0         |
| 7.- Robos con fuerza en domicilios, establecimientos y otras instalaciones | 42         | 51         | 21,4        |
| 7.1.-Robos con fuerza en domicilios  | 40         | 46         | 15,0        |
| 8.-Hurtos  | 83         | 60         | -27,7       |
| 9.-Sustracciones de vehículos  | 3          | 2          | -33,3       |
| 10.-Tráfico de drogas  | 9          | 9          | 0,0         |
| Resto de infracciones penales  | 396        | 420        | 6,1         |
| <b>TOTAL INFRACCIONES PENALES</b>  | <b>541</b> | <b>556</b> | <b>2,8</b>  |

## INFRACCIONES PENALES REGISTRADAS EN CCAAs, PROVINCIAS, ISLAS, CAPITALS Y LOCALIDADES CON POBLACIÓN SUPERIOR A 20.000 HABITANTES

(Datos de Cuerpo Nacional de Policía, Guardia Civil, Ertzaintza, Mossos d'Esquadra, Policía Foral de Navarra y cuerpos de Policía Local que facilitan datos al Sistema Estadístico de Criminalidad)

Datos pendientes de consolidar

Municipio de Novelda

Acumulado enero a septiembre

| TIPOLOGÍA PENAL  | 2021       | 2022       | Var.% 22/21 |
|--|------------|------------|-------------|
| 1.-Homicidios dolosos y asesinatos consumados                              | 0          | 0          | 0,0         |
| 2.-Homicidios dolosos y asesinatos en grado tentativa                      | 0          | 1          | 100,0       |
| 3.-Delitos graves y menos graves de lesiones y riña tumultuaria            | 13         | 11         | -15,4       |
| 4.-Secuestro   | 0          | 0          | 0,0         |
| 5.-Delitos contra la libertad e indemnidad sexual                          | 5          | 11         | 120,0       |
| 5.1.-Agresión sexual con penetración                                       | 0          | 2          | 100,0       |
| 5.2.-Resto de delitos contra la libertad e indemnidad sexual               | 5          | 9          | 80,0        |
| 6.-Robos con violencia e intimidación                                      | 6          | 2          | -66,7       |
| 7.- Robos con fuerza en domicilios, establecimientos y otras instalaciones | 32         | 36         | 12,5        |
| 7.1.-Robos con fuerza en domicilios  | 25         | 30         | 20,0        |
| 8.-Hurtos  | 55         | 87         | 58,2        |
| 9.-Sustracciones de vehículos  | 1          | 2          | 100,0       |
| 10.-Tráfico de drogas  | 4          | 0          | -100,0      |
| Resto de infracciones penales  | 326        | 349        | 7,1         |
| <b>TOTAL INFRACCIONES PENALES</b>  | <b>442</b> | <b>499</b> | <b>12,9</b> |

## INFRACCIONES PENALES REGISTRADAS EN CCAAs, PROVINCIAS, ISLAS, CAPITALES Y LOCALIDADES CON POBLACIÓN SUPERIOR A 20.000 HABITANTES

(Datos de Cuerpo Nacional de Policía, Guardia Civil, Ertzaintza, Mossos d'Esquadra, Policía Foral de Navarra y cuerpos de Policía Local que facilitan datos al Sistema Estadístico de Criminalidad)

Datos pendientes de consolidar

Municipio de Orihuela

Acumulado enero a septiembre

| TIPOLOGÍA PENAL  | 2021         | 2022         | Var.% 22/21 |
|--|--------------|--------------|-------------|
| 1.-Homicidios dolosos y asesinatos consumados                              | 0            | 1            | 100,0       |
| 2.-Homicidios dolosos y asesinatos en grado tentativa                      | 0            | 4            | 100,0       |
| 3.-Delitos graves y menos graves de lesiones y riña tumultuaria            | 28           | 43           | 53,6        |
| 4.-Secuestro   | 1            | 0            | -100,0      |
| 5.-Delitos contra la libertad e indemnidad sexual                          | 21           | 22           | 4,8         |
| 5.1.-Agresión sexual con penetración                                       | 3            | 4            | 33,3        |
| 5.2.-Resto de delitos contra la libertad e indemnidad sexual               | 18           | 18           | 0,0         |
| 6.-Robos con violencia e intimidación                                      | 44           | 47           | 6,8         |
| 7.- Robos con fuerza en domicilios, establecimientos y otras instalaciones | 345          | 454          | 31,6        |
| 7.1.-Robos con fuerza en domicilios  | 303          | 416          | 37,3        |
| 8.-Hurtos  | 526          | 851          | 61,8        |
| 9.-Sustracciones de vehículos  | 41           | 42           | 2,4         |
| 10.-Tráfico de drogas  | 24           | 33           | 37,5        |
| Resto de infracciones penales  | 1.492        | 1.717        | 15,1        |
| <b>TOTAL INFRACCIONES PENALES</b>  | <b>2.522</b> | <b>3.214</b> | <b>27,4</b> |

## INFRACCIONES PENALES REGISTRADAS EN CCAAs, PROVINCIAS, ISLAS, CAPITALS Y LOCALIDADES CON POBLACIÓN SUPERIOR A 20.000 HABITANTES

(Datos de Cuerpo Nacional de Policía, Guardia Civil, Ertzaintza, Mossos d'Esquadra, Policía Foral de Navarra y cuerpos de Policía Local que facilitan datos al Sistema Estadístico de Criminalidad)

Datos pendientes de consolidar

Municipio de Petrer

Acumulado enero a septiembre

| TIPOLOGÍA PENAL  | 2021       | 2022       | Var.% 22/21 |
|--|------------|------------|-------------|
| 1.-Homicidios dolosos y asesinatos consumados                              | 0          | 0          | 0,0         |
| 2.-Homicidios dolosos y asesinatos en grado tentativa                      | 1          | 0          | -100,0      |
| 3.-Delitos graves y menos graves de lesiones y riña tumultuaria            | 6          | 9          | 50,0        |
| 4.-Secuestro   | 0          | 0          | 0,0         |
| 5.-Delitos contra la libertad e indemnidad sexual                          | 8          | 7          | -12,5       |
| 5.1.-Agresión sexual con penetración                                       | 2          | 2          | 0,0         |
| 5.2.-Resto de delitos contra la libertad e indemnidad sexual               | 6          | 5          | -16,7       |
| 6.-Robos con violencia e intimidación                                      | 6          | 22         | 266,7       |
| 7.- Robos con fuerza en domicilios, establecimientos y otras instalaciones | 54         | 73         | 35,2        |
| 7.1.-Robos con fuerza en domicilios  | 41         | 58         | 41,5        |
| 8.-Hurtos  | 127        | 190        | 49,6        |
| 9.-Sustracciones de vehículos  | 10         | 11         | 10,0        |
| 10.-Tráfico de drogas  | 7          | 8          | 14,3        |
| Resto de infracciones penales  | 494        | 416        | -15,8       |
| <b>TOTAL INFRACCIONES PENALES</b>  | <b>713</b> | <b>736</b> | <b>3,2</b>  |

## INFRACCIONES PENALES REGISTRADAS EN CCAAs, PROVINCIAS, ISLAS, CAPITALS Y LOCALIDADES CON POBLACIÓN SUPERIOR A 20.000 HABITANTES

(Datos de Cuerpo Nacional de Policía, Guardia Civil, Ertzaintza, Mossos d'Esquadra, Policía Foral de Navarra y cuerpos de Policía Local que facilitan datos al Sistema Estadístico de Criminalidad)

Datos pendientes de consolidar

Municipio de Pilar de la Horadada

Acumulado enero a septiembre

| TIPOLOGÍA PENAL  | 2021       | 2022         | Var.% 22/21 |
|--|------------|--------------|-------------|
| 1.-Homicidios dolosos y asesinatos consumados                              | 0          | 0            | 0,0         |
| 2.-Homicidios dolosos y asesinatos en grado tentativa                      | 0          | 1            | 100,0       |
| 3.-Delitos graves y menos graves de lesiones y riña tumultuaria            | 8          | 19           | 137,5       |
| 4.-Secuestro   | 0          | 0            | 0,0         |
| 5.-Delitos contra la libertad e indemnidad sexual                          | 10         | 13           | 30,0        |
| 5.1.-Agresión sexual con penetración                                       | 3          | 1            | -66,7       |
| 5.2.-Resto de delitos contra la libertad e indemnidad sexual               | 7          | 12           | 71,4        |
| 6.-Robos con violencia e intimidación                                      | 15         | 16           | 6,7         |
| 7.- Robos con fuerza en domicilios, establecimientos y otras instalaciones | 117        | 139          | 18,8        |
| 7.1.-Robos con fuerza en domicilios  | 108        | 116          | 7,4         |
| 8.-Hurtos  | 212        | 385          | 81,6        |
| 9.-Sustracciones de vehículos  | 10         | 12           | 20,0        |
| 10.-Tráfico de drogas  | 3          | 8            | 166,7       |
| Resto de infracciones penales  | 504        | 569          | 12,9        |
| <b>TOTAL INFRACCIONES PENALES</b>  | <b>879</b> | <b>1.162</b> | <b>32,2</b> |

## INFRACCIONES PENALES REGISTRADAS EN CCAAs, PROVINCIAS, ISLAS, CAPITALS Y LOCALIDADES CON POBLACIÓN SUPERIOR A 20.000 HABITANTES

(Datos de Cuerpo Nacional de Policía, Guardia Civil, Ertzaintza, Mossos d'Esquadra, Policía Foral de Navarra y cuerpos de Policía Local que facilitan datos al Sistema Estadístico de Criminalidad)

Datos pendientes de consolidar

Municipio de Sant Joan d'Alacant

Acumulado enero a septiembre

| TIPOLOGÍA PENAL  | 2021       | 2022       | Var.% 22/21 |
|--|------------|------------|-------------|
| 1.-Homicidios dolosos y asesinatos consumados                              | 0          | 0          | 0,0         |
| 2.-Homicidios dolosos y asesinatos en grado tentativa                      | 0          | 0          | 0,0         |
| 3.-Delitos graves y menos graves de lesiones y riña tumultuaria            | 2          | 7          | 250,0       |
| 4.-Secuestro   | 0          | 0          | 0,0         |
| 5.-Delitos contra la libertad e indemnidad sexual                          | 7          | 8          | 14,3        |
| 5.1.-Agresión sexual con penetración                                       | 3          | 1          | -66,7       |
| 5.2.-Resto de delitos contra la libertad e indemnidad sexual               | 4          | 7          | 75,0        |
| 6.-Robos con violencia e intimidación                                      | 5          | 4          | -20,0       |
| 7.- Robos con fuerza en domicilios, establecimientos y otras instalaciones | 44         | 37         | -15,9       |
| 7.1.-Robos con fuerza en domicilios  | 40         | 28         | -30,0       |
| 8.-Hurtos  | 202        | 211        | 4,5         |
| 9.-Sustracciones de vehículos  | 3          | 4          | 33,3        |
| 10.-Tráfico de drogas  | 12         | 2          | -83,3       |
| Resto de infracciones penales  | 380        | 545        | 43,4        |
| <b>TOTAL INFRACCIONES PENALES</b>  | <b>655</b> | <b>818</b> | <b>24,9</b> |

## INFRACCIONES PENALES REGISTRADAS EN CCAAs, PROVINCIAS, ISLAS, CAPITALES Y LOCALIDADES CON POBLACIÓN SUPERIOR A 20.000 HABITANTES

(Datos de Cuerpo Nacional de Policía, Guardia Civil, Ertzaintza, Mossos d'Esquadra, Policía Foral de Navarra y cuerpos de Policía Local que facilitan datos al Sistema Estadístico de Criminalidad)

Datos pendientes de consolidar

Municipio de Santa Pola

Acumulado enero a septiembre

| TIPOLOGÍA PENAL  | 2021         | 2022         | Var.% 22/21 |
|--|--------------|--------------|-------------|
| 1.-Homicidios dolosos y asesinatos consumados                              | 0            | 0            | 0,0         |
| 2.-Homicidios dolosos y asesinatos en grado tentativa                      | 0            | 0            | 0,0         |
| 3.-Delitos graves y menos graves de lesiones y riña tumultuaria            | 4            | 13           | 225,0       |
| 4.-Secuestro   | 0            | 0            | 0,0         |
| 5.-Delitos contra la libertad e indemnidad sexual                          | 14           | 21           | 50,0        |
| 5.1.-Agresión sexual con penetración                                       | 1            | 6            | 500,0       |
| 5.2.-Resto de delitos contra la libertad e indemnidad sexual               | 13           | 15           | 15,4        |
| 6.-Robos con violencia e intimidación                                      | 9            | 8            | -11,1       |
| 7.- Robos con fuerza en domicilios, establecimientos y otras instalaciones | 71           | 95           | 33,8        |
| 7.1.-Robos con fuerza en domicilios  | 53           | 78           | 47,2        |
| 8.-Hurtos  | 394          | 411          | 4,3         |
| 9.-Sustracciones de vehículos  | 7            | 14           | 100,0       |
| 10.-Tráfico de drogas  | 11           | 2            | -81,8       |
| Resto de infracciones penales  | 865          | 999          | 15,5        |
| <b>TOTAL INFRACCIONES PENALES</b>  | <b>1.375</b> | <b>1.563</b> | <b>13,7</b> |



## INFRACCIONES PENALES REGISTRADAS EN CCAAs, PROVINCIAS, ISLAS, CAPITALS Y LOCALIDADES CON POBLACIÓN SUPERIOR A 20.000 HABITANTES

(Datos de Cuerpo Nacional de Policía, Guardia Civil, Ertzaintza, Mossos d'Esquadra, Policía Foral de Navarra y cuerpos de Policía Local que facilitan datos al Sistema Estadístico de Criminalidad)

Datos pendientes de consolidar

Municipio de San Vicente del Raspeig/Sant Vicent del Raspeig

Acumulado enero a septiembre

| TIPOLOGÍA PENAL  | 2021         | 2022         | Var.% 22/21 |
|--|--------------|--------------|-------------|
| 1.-Homicidios dolosos y asesinatos consumados                              | 0            | 0            | 0,0         |
| 2.-Homicidios dolosos y asesinatos en grado tentativa                      | 1            | 1            | 0,0         |
| 3.-Delitos graves y menos graves de lesiones y riña tumultuaria            | 8            | 20           | 150,0       |
| 4.-Secuestro   | 0            | 1            | 100,0       |
| 5.-Delitos contra la libertad e indemnidad sexual                          | 11           | 45           | 309,1       |
| 5.1.-Agresión sexual con penetración                                       | 0            | 9            | 100,0       |
| 5.2.-Resto de delitos contra la libertad e indemnidad sexual               | 11           | 36           | 227,3       |
| 6.-Robos con violencia e intimidación                                      | 14           | 32           | 128,6       |
| 7.- Robos con fuerza en domicilios, establecimientos y otras instalaciones | 58           | 72           | 24,1        |
| 7.1.-Robos con fuerza en domicilios  | 52           | 62           | 19,2        |
| 8.-Hurtos  | 285          | 420          | 47,4        |
| 9.-Sustracciones de vehículos  | 12           | 16           | 33,3        |
| 10.-Tráfico de drogas  | 5            | 7            | 40,0        |
| Resto de infracciones penales  | 935          | 1.010        | 8,0         |
| <b>TOTAL INFRACCIONES PENALES</b>  | <b>1.329</b> | <b>1.624</b> | <b>22,2</b> |

## INFRACCIONES PENALES REGISTRADAS EN CCAAs, PROVINCIAS, ISLAS, CAPITALES Y LOCALIDADES CON POBLACIÓN SUPERIOR A 20.000 HABITANTES

(Datos de Cuerpo Nacional de Policía, Guardia Civil, Ertzaintza, Mossos d'Esquadra, Policía Foral de Navarra y cuerpos de Policía Local que facilitan datos al Sistema Estadístico de Criminalidad)

Datos pendientes de consolidar

Municipio de Torrevieja

Acumulado enero a septiembre

| TIPOLOGÍA PENAL  | 2021         | 2022         | Var.% 22/21 |
|--|--------------|--------------|-------------|
| 1.-Homicidios dolosos y asesinatos consumados                              | 1            | 0            | -100,0      |
| 2.-Homicidios dolosos y asesinatos en grado tentativa                      | 8            | 1            | -87,5       |
| 3.-Delitos graves y menos graves de lesiones y riña tumultuaria            | 71           | 86           | 21,1        |
| 4.-Secuestro   | 0            | 1            | 100,0       |
| 5.-Delitos contra la libertad e indemnidad sexual                          | 40           | 67           | 67,5        |
| 5.1.-Agresión sexual con penetración                                       | 6            | 9            | 50,0        |
| 5.2.-Resto de delitos contra la libertad e indemnidad sexual               | 34           | 58           | 70,6        |
| 6.-Robos con violencia e intimidación                                      | 76           | 114          | 50,0        |
| 7.- Robos con fuerza en domicilios, establecimientos y otras instalaciones | 490          | 485          | -1,0        |
| 7.1.-Robos con fuerza en domicilios  | 384          | 426          | 10,9        |
| 8.-Hurtos  | 1.141        | 1.653        | 44,9        |
| 9.-Sustracciones de vehículos  | 50           | 70           | 40,0        |
| 10.-Tráfico de drogas  | 35           | 37           | 5,7         |
| Resto de infracciones penales  | 2.816        | 3.464        | 23,0        |
| <b>TOTAL INFRACCIONES PENALES</b>  | <b>4.728</b> | <b>5.978</b> | <b>26,4</b> |

## INFRACCIONES PENALES REGISTRADAS EN CCAAs, PROVINCIAS, ISLAS, CAPITALS Y LOCALIDADES CON POBLACIÓN SUPERIOR A 20.000 HABITANTES

(Datos de Cuerpo Nacional de Policía, Guardia Civil, Ertzaintza, Mossos d'Esquadra, Policía Foral de Navarra y cuerpos de Policía Local que facilitan datos al Sistema Estadístico de Criminalidad)

Datos pendientes de consolidar

Municipio de Villajoyosa/Vila Joiosa (la)

Acumulado enero a septiembre

| TIPOLOGÍA PENAL  | 2021         | 2022         | Var.% 22/21 |
|--|--------------|--------------|-------------|
| 1.-Homicidios dolosos y asesinatos consumados                              | 2            | 0            | -100,0      |
| 2.-Homicidios dolosos y asesinatos en grado tentativa                      | 0            | 0            | 0,0         |
| 3.-Delitos graves y menos graves de lesiones y riña tumultuaria            | 8            | 13           | 62,5        |
| 4.-Secuestro   | 0            | 0            | 0,0         |
| 5.-Delitos contra la libertad e indemnidad sexual                          | 11           | 13           | 18,2        |
| 5.1.-Agresión sexual con penetración                                       | 0            | 2            | 100,0       |
| 5.2.-Resto de delitos contra la libertad e indemnidad sexual               | 11           | 11           | 0,0         |
| 6.-Robos con violencia e intimidación                                      | 9            | 18           | 100,0       |
| 7.- Robos con fuerza en domicilios, establecimientos y otras instalaciones | 59           | 60           | 1,7         |
| 7.1.-Robos con fuerza en domicilios  | 52           | 48           | -7,7        |
| 8.-Hurtos  | 227          | 361          | 59,0        |
| 9.-Sustracciones de vehículos  | 13           | 9            | -30,8       |
| 10.-Tráfico de drogas  | 19           | 9            | -52,6       |
| Resto de infracciones penales  | 844          | 1.008        | 19,4        |
| <b>TOTAL INFRACCIONES PENALES</b>  | <b>1.192</b> | <b>1.491</b> | <b>25,1</b> |

## INFRACCIONES PENALES REGISTRADAS EN CCAAs, PROVINCIAS, ISLAS, CAPITALES Y LOCALIDADES CON POBLACIÓN SUPERIOR A 20.000 HABITANTES

(Datos de Cuerpo Nacional de Policía, Guardia Civil, Ertzaintza, Mossos d'Esquadra, Policía Foral de Navarra y cuerpos de Policía Local que facilitan datos al Sistema Estadístico de Criminalidad)

Datos pendientes de consolidar

Municipio de Villena

Acumulado enero a septiembre

| TIPOLOGÍA PENAL  | 2021       | 2022       | Var.% 22/21 |
|--|------------|------------|-------------|
| 1.-Homicidios dolosos y asesinatos consumados                              | 0          | 0          | 0,0         |
| 2.-Homicidios dolosos y asesinatos en grado tentativa                      | 0          | 0          | 0,0         |
| 3.-Delitos graves y menos graves de lesiones y riña tumultuaria            | 6          | 16         | 166,7       |
| 4.-Secuestro   | 0          | 0          | 0,0         |
| 5.-Delitos contra la libertad e indemnidad sexual                          | 3          | 12         | 300,0       |
| 5.1.-Agresión sexual con penetración                                       | 0          | 0          | 0,0         |
| 5.2.-Resto de delitos contra la libertad e indemnidad sexual               | 3          | 12         | 300,0       |
| 6.-Robos con violencia e intimidación                                      | 9          | 13         | 44,4        |
| 7.- Robos con fuerza en domicilios, establecimientos y otras instalaciones | 57         | 38         | -33,3       |
| 7.1.-Robos con fuerza en domicilios  | 50         | 31         | -38,0       |
| 8.-Hurtos  | 153        | 195        | 27,5        |
| 9.-Sustracciones de vehículos  | 5          | 3          | -40,0       |
| 10.-Tráfico de drogas  | 18         | 11         | -38,9       |
| Resto de infracciones penales  | 507        | 642        | 26,6        |
| <b>TOTAL INFRACCIONES PENALES</b>  | <b>758</b> | <b>930</b> | <b>22,7</b> |

## INFRACCIONES PENALES REGISTRADAS EN CCAAs, PROVINCIAS, ISLAS, CAPITALS Y LOCALIDADES CON POBLACIÓN SUPERIOR A 20.000 HABITANTES

(Datos de Cuerpo Nacional de Policía, Guardia Civil, Ertzaintza, Mossos d'Esquadra, Policía Foral de Navarra y cuerpos de Policía Local que facilitan datos al Sistema Estadístico de Criminalidad)

Datos pendientes de consolidar

Provincia de CASTELLÓN/CASTELLÓ

Acumulado enero a septiembre

| TIPOLOGÍA PENAL  | 2021          | 2022          | Var.% 22/21 |
|--|---------------|---------------|-------------|
| 1.-Homicidios dolosos y asesinatos consumados                              | 3             | 2             | -33,3       |
| 2.-Homicidios dolosos y asesinatos en grado tentativa                      | 3             | 8             | 166,7       |
| 3.-Delitos graves y menos graves de lesiones y riña tumultuaria            | 211           | 344           | 63,0        |
| 4.-Secuestro   | 0             | 1             | 100,0       |
| 5.-Delitos contra la libertad e indemnidad sexual                          | 192           | 211           | 9,9         |
| 5.1.-Agresión sexual con penetración                                       | 12            | 25            | 108,3       |
| 5.2.-Resto de delitos contra la libertad e indemnidad sexual               | 180           | 186           | 3,3         |
| 6.-Robos con violencia e intimidación                                      | 212           | 321           | 51,4        |
| 7.- Robos con fuerza en domicilios, establecimientos y otras instalaciones | 1.435         | 1.564         | 9,0         |
| 7.1.-Robos con fuerza en domicilios  | 1.166         | 1.253         | 7,5         |
| 8.-Hurtos  | 3.452         | 4.864         | 40,9        |
| 9.-Sustracciones de vehículos  | 135           | 184           | 36,3        |
| 10.-Tráfico de drogas  | 119           | 82            | -31,1       |
| Resto de infracciones penales  | 10.599        | 11.647        | 9,9         |
| <b>TOTAL INFRACCIONES PENALES</b>  | <b>16.361</b> | <b>19.228</b> | <b>17,5</b> |

## INFRACCIONES PENALES REGISTRADAS EN CCAAs, PROVINCIAS, ISLAS, CAPITALES Y LOCALIDADES CON POBLACIÓN SUPERIOR A 20.000 HABITANTES

(Datos de Cuerpo Nacional de Policía, Guardia Civil, Ertzaintza, Mossos d'Esquadra, Policía Foral de Navarra y cuerpos de Policía Local que facilitan datos al Sistema Estadístico de Criminalidad)

Datos pendientes de consolidar

Municipio de Almassora

Acumulado enero a septiembre

| TIPOLOGÍA PENAL  | 2021       | 2022       | Var.% 22/21 |
|--|------------|------------|-------------|
| 1.-Homicidios dolosos y asesinatos consumados                              | 0          | 0          | 0,0         |
| 2.-Homicidios dolosos y asesinatos en grado tentativa                      | 0          | 1          | 100,0       |
| 3.-Delitos graves y menos graves de lesiones y riña tumultuaria            | 6          | 9          | 50,0        |
| 4.-Secuestro   | 0          | 0          | 0,0         |
| 5.-Delitos contra la libertad e indemnidad sexual                          | 6          | 9          | 50,0        |
| 5.1.-Agresión sexual con penetración                                       | 1          | 1          | 0,0         |
| 5.2.-Resto de delitos contra la libertad e indemnidad sexual               | 5          | 8          | 60,0        |
| 6.-Robos con violencia e intimidación                                      | 11         | 15         | 36,4        |
| 7.- Robos con fuerza en domicilios, establecimientos y otras instalaciones | 65         | 85         | 30,8        |
| 7.1.-Robos con fuerza en domicilios  | 53         | 74         | 39,6        |
| 8.-Hurtos  | 113        | 169        | 49,6        |
| 9.-Sustracciones de vehículos  | 11         | 16         | 45,5        |
| 10.-Tráfico de drogas  | 3          | 5          | 66,7        |
| Resto de infracciones penales  | 528        | 594        | 12,5        |
| <b>TOTAL INFRACCIONES PENALES</b>  | <b>743</b> | <b>903</b> | <b>21,5</b> |

## INFRACCIONES PENALES REGISTRADAS EN CCAAs, PROVINCIAS, ISLAS, CAPITALES Y LOCALIDADES CON POBLACIÓN SUPERIOR A 20.000 HABITANTES

(Datos de Cuerpo Nacional de Policía, Guardia Civil, Ertzaintza, Mossos d'Esquadra, Policía Foral de Navarra y cuerpos de Policía Local que facilitan datos al Sistema Estadístico de Criminalidad)

Datos pendientes de consolidar

Municipio de Benicarló

Acumulado enero a septiembre

| TIPOLOGÍA PENAL  | 2021         | 2022         | Var.% 22/21 |
|--|--------------|--------------|-------------|
| 1.-Homicidios dolosos y asesinatos consumados                              | 0            | 0            | 0,0         |
| 2.-Homicidios dolosos y asesinatos en grado tentativa                      | 1            | 1            | 0,0         |
| 3.-Delitos graves y menos graves de lesiones y riña tumultuaria            | 11           | 21           | 90,9        |
| 4.-Secuestro   | 0            | 0            | 0,0         |
| 5.-Delitos contra la libertad e indemnidad sexual                          | 6            | 8            | 33,3        |
| 5.1.-Agresión sexual con penetración                                       | 0            | 2            | 100,0       |
| 5.2.-Resto de delitos contra la libertad e indemnidad sexual               | 6            | 6            | 0,0         |
| 6.-Robos con violencia e intimidación                                      | 28           | 28           | 0,0         |
| 7.- Robos con fuerza en domicilios, establecimientos y otras instalaciones | 40           | 91           | 127,5       |
| 7.1.-Robos con fuerza en domicilios  | 34           | 80           | 135,3       |
| 8.-Hurtos  | 282          | 358          | 27,0        |
| 9.-Sustracciones de vehículos  | 3            | 3            | 0,0         |
| 10.-Tráfico de drogas  | 1            | 5            | 400,0       |
| Resto de infracciones penales  | 637          | 753          | 18,2        |
| <b>TOTAL INFRACCIONES PENALES</b>  | <b>1.009</b> | <b>1.268</b> | <b>25,7</b> |

## INFRACCIONES PENALES REGISTRADAS EN CCAAs, PROVINCIAS, ISLAS, CAPITALES Y LOCALIDADES CON POBLACIÓN SUPERIOR A 20.000 HABITANTES

(Datos de Cuerpo Nacional de Policía, Guardia Civil, Ertzaintza, Mossos d'Esquadra, Policía Foral de Navarra y cuerpos de Policía Local que facilitan datos al Sistema Estadístico de Criminalidad)

Datos pendientes de consolidar

Municipio de Borriana/Burriana

Acumulado enero a septiembre

| TIPOLOGÍA PENAL  | 2021         | 2022         | Var.% 22/21 |
|--|--------------|--------------|-------------|
| 1.-Homicidios dolosos y asesinatos consumados                              | 1            | 0            | -100,0      |
| 2.-Homicidios dolosos y asesinatos en grado tentativa                      | 0            | 1            | 100,0       |
| 3.-Delitos graves y menos graves de lesiones y riña tumultuaria            | 20           | 51           | 155,0       |
| 4.-Secuestro   | 0            | 1            | 100,0       |
| 5.-Delitos contra la libertad e indemnidad sexual                          | 18           | 32           | 77,8        |
| 5.1.-Agresión sexual con penetración                                       | 1            | 2            | 100,0       |
| 5.2.-Resto de delitos contra la libertad e indemnidad sexual               | 17           | 30           | 76,5        |
| 6.-Robos con violencia e intimidación                                      | 24           | 33           | 37,5        |
| 7.- Robos con fuerza en domicilios, establecimientos y otras instalaciones | 190          | 105          | -44,7       |
| 7.1.-Robos con fuerza en domicilios  | 143          | 83           | -42,0       |
| 8.-Hurtos  | 246          | 534          | 117,1       |
| 9.-Sustracciones de vehículos  | 6            | 3            | -50,0       |
| 10.-Tráfico de drogas  | 11           | 9            | -18,2       |
| Resto de infracciones penales  | 832          | 1.034        | 24,3        |
| <b>TOTAL INFRACCIONES PENALES</b>  | <b>1.348</b> | <b>1.803</b> | <b>33,8</b> |



## INFRACCIONES PENALES REGISTRADAS EN CCAAs, PROVINCIAS, ISLAS, CAPITALES Y LOCALIDADES CON POBLACIÓN SUPERIOR A 20.000 HABITANTES

(Datos de Cuerpo Nacional de Policía, Guardia Civil, Ertzaintza, Mossos d'Esquadra, Policía Foral de Navarra y cuerpos de Policía Local que facilitan datos al Sistema Estadístico de Criminalidad)

Datos pendientes de consolidar

Municipio de Castelló de la Plana

Acumulado enero a septiembre

| TIPOLOGÍA PENAL  | 2021         | 2022         | Var.% 22/21 |
|--|--------------|--------------|-------------|
| 1.-Homicidios dolosos y asesinatos consumados                              | 1            | 1            | 0,0         |
| 2.-Homicidios dolosos y asesinatos en grado tentativa                      | 1            | 1            | 0,0         |
| 3.-Delitos graves y menos graves de lesiones y riña tumultuaria            | 47           | 66           | 40,4        |
| 4.-Secuestro   | 0            | 0            | 0,0         |
| 5.-Delitos contra la libertad e indemnidad sexual                          | 53           | 57           | 7,5         |
| 5.1.-Agresión sexual con penetración                                       | 3            | 7            | 133,3       |
| 5.2.-Resto de delitos contra la libertad e indemnidad sexual               | 50           | 50           | 0,0         |
| 6.-Robos con violencia e intimidación                                      | 64           | 111          | 73,4        |
| 7.- Robos con fuerza en domicilios, establecimientos y otras instalaciones | 338          | 381          | 12,7        |
| 7.1.-Robos con fuerza en domicilios  | 271          | 292          | 7,7         |
| 8.-Hurtos  | 1.147        | 1.408        | 22,8        |
| 9.-Sustracciones de vehículos  | 58           | 76           | 31,0        |
| 10.-Tráfico de drogas  | 32           | 24           | -25,0       |
| Resto de infracciones penales  | 2.272        | 2.448        | 7,7         |
| <b>TOTAL INFRACCIONES PENALES</b>  | <b>4.013</b> | <b>4.573</b> | <b>14,0</b> |

## INFRACCIONES PENALES REGISTRADAS EN CCAAs, PROVINCIAS, ISLAS, CAPITALS Y LOCALIDADES CON POBLACIÓN SUPERIOR A 20.000 HABITANTES

(Datos de Cuerpo Nacional de Policía, Guardia Civil, Ertzaintza, Mossos d'Esquadra, Policía Foral de Navarra y cuerpos de Policía Local que facilitan datos al Sistema Estadístico de Criminalidad)

Datos pendientes de consolidar

Municipio de Onda

Acumulado enero a septiembre

| TIPOLOGÍA PENAL  | 2021       | 2022       | Var.% 22/21 |
|--|------------|------------|-------------|
| 1.-Homicidios dolosos y asesinatos consumados                              | 1          | 0          | -100,0      |
| 2.-Homicidios dolosos y asesinatos en grado tentativa                      | 0          | 0          | 0,0         |
| 3.-Delitos graves y menos graves de lesiones y riña tumultuaria            | 14         | 22         | 57,1        |
| 4.-Secuestro   | 0          | 0          | 0,0         |
| 5.-Delitos contra la libertad e indemnidad sexual                          | 6          | 8          | 33,3        |
| 5.1.-Agresión sexual con penetración                                       | 0          | 1          | 100,0       |
| 5.2.-Resto de delitos contra la libertad e indemnidad sexual               | 6          | 7          | 16,7        |
| 6.-Robos con violencia e intimidación                                      | 3          | 5          | 66,7        |
| 7.- Robos con fuerza en domicilios, establecimientos y otras instalaciones | 72         | 47         | -34,7       |
| 7.1.-Robos con fuerza en domicilios  | 65         | 33         | -49,2       |
| 8.-Hurtos  | 61         | 105        | 72,1        |
| 9.-Sustracciones de vehículos  | 6          | 5          | -16,7       |
| 10.-Tráfico de drogas  | 10         | 5          | -50,0       |
| Resto de infracciones penales  | 450        | 552        | 22,7        |
| <b>TOTAL INFRACCIONES PENALES</b>  | <b>623</b> | <b>749</b> | <b>20,2</b> |

## INFRACCIONES PENALES REGISTRADAS EN CCAAs, PROVINCIAS, ISLAS, CAPITALS Y LOCALIDADES CON POBLACIÓN SUPERIOR A 20.000 HABITANTES

(Datos de Cuerpo Nacional de Policía, Guardia Civil, Ertzaintza, Mossos d'Esquadra, Policía Foral de Navarra y cuerpos de Policía Local que facilitan datos al Sistema Estadístico de Criminalidad)

Datos pendientes de consolidar

Municipio de Vall d'Uixó (la)

Acumulado enero a septiembre

| TIPOLOGÍA PENAL  | 2021       | 2022       | Var.% 22/21 |
|--|------------|------------|-------------|
| 1.-Homicidios dolosos y asesinatos consumados                              | 0          | 0          | 0,0         |
| 2.-Homicidios dolosos y asesinatos en grado tentativa                      | 0          | 0          | 0,0         |
| 3.-Delitos graves y menos graves de lesiones y riña tumultuaria            | 17         | 19         | 11,8        |
| 4.-Secuestro   | 0          | 0          | 0,0         |
| 5.-Delitos contra la libertad e indemnidad sexual                          | 8          | 4          | -50,0       |
| 5.1.-Agresión sexual con penetración                                       | 0          | 0          | 0,0         |
| 5.2.-Resto de delitos contra la libertad e indemnidad sexual               | 8          | 4          | -50,0       |
| 6.-Robos con violencia e intimidación                                      | 16         | 12         | -25,0       |
| 7.- Robos con fuerza en domicilios, establecimientos y otras instalaciones | 60         | 71         | 18,3        |
| 7.1.-Robos con fuerza en domicilios  | 51         | 55         | 7,8         |
| 8.-Hurtos  | 128        | 145        | 13,3        |
| 9.-Sustracciones de vehículos  | 2          | 2          | 0,0         |
| 10.-Tráfico de drogas  | 2          | 0          | -100,0      |
| Resto de infracciones penales  | 561        | 543        | -3,2        |
| <b>TOTAL INFRACCIONES PENALES</b>  | <b>794</b> | <b>796</b> | <b>0,3</b>  |

## INFRACCIONES PENALES REGISTRADAS EN CCAAs, PROVINCIAS, ISLAS, CAPITALES Y LOCALIDADES CON POBLACIÓN SUPERIOR A 20.000 HABITANTES

(Datos de Cuerpo Nacional de Policía, Guardia Civil, Ertzaintza, Mossos d'Esquadra, Policía Foral de Navarra y cuerpos de Policía Local que facilitan datos al Sistema Estadístico de Criminalidad)

Datos pendientes de consolidar

Municipio de Vila-real

Acumulado enero a septiembre

| TIPOLOGÍA PENAL  | 2021       | 2022         | Var.% 22/21 |
|--|------------|--------------|-------------|
| 1.-Homicidios dolosos y asesinatos consumados                              | 0          | 0            | 0,0         |
| 2.-Homicidios dolosos y asesinatos en grado tentativa                      | 0          | 1            | 100,0       |
| 3.-Delitos graves y menos graves de lesiones y riña tumultuaria            | 14         | 14           | 0,0         |
| 4.-Secuestro   | 0          | 0            | 0,0         |
| 5.-Delitos contra la libertad e indemnidad sexual                          | 16         | 8            | -50,0       |
| 5.1.-Agresión sexual con penetración                                       | 2          | 1            | -50,0       |
| 5.2.-Resto de delitos contra la libertad e indemnidad sexual               | 14         | 7            | -50,0       |
| 6.-Robos con violencia e intimidación                                      | 6          | 8            | 33,3        |
| 7.- Robos con fuerza en domicilios, establecimientos y otras instalaciones | 100        | 103          | 3,0         |
| 7.1.-Robos con fuerza en domicilios  | 83         | 79           | -4,8        |
| 8.-Hurtos  | 172        | 237          | 37,8        |
| 9.-Sustracciones de vehículos  | 12         | 30           | 150,0       |
| 10.-Tráfico de drogas  | 9          | 2            | -77,8       |
| Resto de infracciones penales  | 658        | 706          | 7,3         |
| <b>TOTAL INFRACCIONES PENALES</b>  | <b>987</b> | <b>1.109</b> | <b>12,4</b> |

## INFRACCIONES PENALES REGISTRADAS EN CCAAs, PROVINCIAS, ISLAS, CAPITALS Y LOCALIDADES CON POBLACIÓN SUPERIOR A 20.000 HABITANTES

(Datos de Cuerpo Nacional de Policía, Guardia Civil, Ertzaintza, Mossos d'Esquadra, Policía Foral de Navarra y cuerpos de Policía Local que facilitan datos al Sistema Estadístico de Criminalidad)

Datos pendientes de consolidar

Municipio de Vinaròs

Acumulado enero a septiembre

| TIPOLOGÍA PENAL  | 2021         | 2022         | Var.% 22/21 |
|--|--------------|--------------|-------------|
| 1.-Homicidios dolosos y asesinatos consumados                              | 0            | 1            | 100,0       |
| 2.-Homicidios dolosos y asesinatos en grado tentativa                      | 0            | 1            | 100,0       |
| 3.-Delitos graves y menos graves de lesiones y riña tumultuaria            | 14           | 27           | 92,9        |
| 4.-Secuestro   | 0            | 0            | 0,0         |
| 5.-Delitos contra la libertad e indemnidad sexual                          | 16           | 12           | -25,0       |
| 5.1.-Agresión sexual con penetración                                       | 2            | 1            | -50,0       |
| 5.2.-Resto de delitos contra la libertad e indemnidad sexual               | 14           | 11           | -21,4       |
| 6.-Robos con violencia e intimidación                                      | 20           | 15           | -25,0       |
| 7.- Robos con fuerza en domicilios, establecimientos y otras instalaciones | 63           | 133          | 111,1       |
| 7.1.-Robos con fuerza en domicilios  | 44           | 112          | 154,5       |
| 8.-Hurtos  | 236          | 273          | 15,7        |
| 9.-Sustracciones de vehículos  | 8            | 6            | -25,0       |
| 10.-Tráfico de drogas  | 8            | 2            | -75,0       |
| Resto de infracciones penales  | 766          | 734          | -4,2        |
| <b>TOTAL INFRACCIONES PENALES</b>  | <b>1.131</b> | <b>1.204</b> | <b>6,5</b>  |

## INFRACCIONES PENALES REGISTRADAS EN CCAAs, PROVINCIAS, ISLAS, CAPITALES Y LOCALIDADES CON POBLACIÓN SUPERIOR A 20.000 HABITANTES

(Datos de Cuerpo Nacional de Policía, Guardia Civil, Ertzaintza, Mossos d'Esquadra, Policía Foral de Navarra y cuerpos de Policía Local que facilitan datos al Sistema Estadístico de Criminalidad)

Datos pendientes de consolidar

### Provincia de VALENCIA/VALÈNCIA

Acumulado enero a septiembre

| TIPOLOGÍA PENAL  | 2021          | 2022           | Var.% 22/21 |
|--|---------------|----------------|-------------|
| 1.-Homicidios dolosos y asesinatos consumados                              | 14            | 20             | 42,9        |
| 2.-Homicidios dolosos y asesinatos en grado tentativa                      | 43            | 42             | -2,3        |
| 3.-Delitos graves y menos graves de lesiones y riña tumultuaria            | 902           | 1.271          | 40,9        |
| 4.-Secuestro   | 1             | 3              | 200,0       |
| 5.-Delitos contra la libertad e indemnidad sexual                          | 802           | 864            | 7,7         |
| 5.1.-Agresión sexual con penetración                                       | 84            | 101            | 20,2        |
| 5.2.-Resto de delitos contra la libertad e indemnidad sexual               | 718           | 763            | 6,3         |
| 6.-Robos con violencia e intimidación                                      | 2.147         | 2.702          | 25,9        |
| 7.- Robos con fuerza en domicilios, establecimientos y otras instalaciones | 5.442         | 6.254          | 14,9        |
| 7.1.-Robos con fuerza en domicilios  | 4.224         | 4.897          | 15,9        |
| 8.-Hurtos  | 25.018        | 29.957         | 19,7        |
| 9.-Sustracciones de vehículos  | 949           | 1.318          | 38,9        |
| 10.-Tráfico de drogas  | 673           | 660            | -1,9        |
| Resto de infracciones penales  | 54.349        | 61.627         | 13,4        |
| <b>TOTAL INFRACCIONES PENALES</b>  | <b>90.340</b> | <b>104.718</b> | <b>15,9</b> |

## INFRACCIONES PENALES REGISTRADAS EN CCAAs, PROVINCIAS, ISLAS, CAPITALS Y LOCALIDADES CON POBLACIÓN SUPERIOR A 20.000 HABITANTES

(Datos de Cuerpo Nacional de Policía, Guardia Civil, Ertzaintza, Mossos d'Esquadra, Policía Foral de Navarra y cuerpos de Policía Local que facilitan datos al Sistema Estadístico de Criminalidad)

Datos pendientes de consolidar

Municipio de Alaquàs

Acumulado enero a septiembre

| TIPOLOGÍA PENAL  | 2021       | 2022       | Var.% 22/21 |
|--|------------|------------|-------------|
| 1.-Homicidios dolosos y asesinatos consumados                              | 0          | 0          | 0,0         |
| 2.-Homicidios dolosos y asesinatos en grado tentativa                      | 0          | 0          | 0,0         |
| 3.-Delitos graves y menos graves de lesiones y riña tumultuaria            | 5          | 11         | 120,0       |
| 4.-Secuestro   | 0          | 0          | 0,0         |
| 5.-Delitos contra la libertad e indemnidad sexual                          | 2          | 5          | 150,0       |
| 5.1.-Agresión sexual con penetración                                       | 0          | 0          | 0,0         |
| 5.2.-Resto de delitos contra la libertad e indemnidad sexual               | 2          | 5          | 150,0       |
| 6.-Robos con violencia e intimidación                                      | 10         | 16         | 60,0        |
| 7.- Robos con fuerza en domicilios, establecimientos y otras instalaciones | 45         | 53         | 17,8        |
| 7.1.-Robos con fuerza en domicilios  | 24         | 33         | 37,5        |
| 8.-Hurtos  | 144        | 198        | 37,5        |
| 9.-Sustracciones de vehículos  | 5          | 14         | 180,0       |
| 10.-Tráfico de drogas  | 7          | 5          | -28,6       |
| Resto de infracciones penales  | 379        | 488        | 28,8        |
| <b>TOTAL INFRACCIONES PENALES</b>  | <b>597</b> | <b>790</b> | <b>32,3</b> |

## INFRACCIONES PENALES REGISTRADAS EN CCAAs, PROVINCIAS, ISLAS, CAPITALES Y LOCALIDADES CON POBLACIÓN SUPERIOR A 20.000 HABITANTES

(Datos de Cuerpo Nacional de Policía, Guardia Civil, Ertzaintza, Mossos d'Esquadra, Policía Foral de Navarra y cuerpos de Policía Local que facilitan datos al Sistema Estadístico de Criminalidad)

Datos pendientes de consolidar

Municipio de Alboraya/Alboraya

Acumulado enero a septiembre

| TIPOLOGÍA PENAL  | 2021       | 2022         | Var.% 22/21 |
|--|------------|--------------|-------------|
| 1.-Homicidios dolosos y asesinatos consumados                              | 0          | 0            | 0,0         |
| 2.-Homicidios dolosos y asesinatos en grado tentativa                      | 0          | 0            | 0,0         |
| 3.-Delitos graves y menos graves de lesiones y riña tumultuaria            | 4          | 5            | 25,0        |
| 4.-Secuestro   | 0          | 0            | 0,0         |
| 5.-Delitos contra la libertad e indemnidad sexual                          | 3          | 4            | 33,3        |
| 5.1.-Agresión sexual con penetración                                       | 0          | 0            | 0,0         |
| 5.2.-Resto de delitos contra la libertad e indemnidad sexual               | 3          | 4            | 33,3        |
| 6.-Robos con violencia e intimidación                                      | 28         | 25           | -10,7       |
| 7.- Robos con fuerza en domicilios, establecimientos y otras instalaciones | 42         | 43           | 2,4         |
| 7.1.-Robos con fuerza en domicilios  | 23         | 24           | 4,3         |
| 8.-Hurtos  | 307        | 422          | 37,5        |
| 9.-Sustracciones de vehículos  | 13         | 23           | 76,9        |
| 10.-Tráfico de drogas  | 2          | 4            | 100,0       |
| Resto de infracciones penales  | 538        | 564          | 4,8         |
| <b>TOTAL INFRACCIONES PENALES</b>  | <b>937</b> | <b>1.090</b> | <b>16,3</b> |



## INFRACCIONES PENALES REGISTRADAS EN CCAAs, PROVINCIAS, ISLAS, CAPITALS Y LOCALIDADES CON POBLACIÓN SUPERIOR A 20.000 HABITANTES

(Datos de Cuerpo Nacional de Policía, Guardia Civil, Ertzaintza, Mossos d'Esquadra, Policía Foral de Navarra y cuerpos de Policía Local que facilitan datos al Sistema Estadístico de Criminalidad)

Datos pendientes de consolidar

Municipio de Alzira

Acumulado enero a septiembre

| TIPOLOGÍA PENAL  | 2021         | 2022         | Var.% 22/21 |
|--|--------------|--------------|-------------|
| 1.-Homicidios dolosos y asesinatos consumados                              | 0            | 1            | 100,0       |
| 2.-Homicidios dolosos y asesinatos en grado tentativa                      | 1            | 1            | 0,0         |
| 3.-Delitos graves y menos graves de lesiones y riña tumultuaria            | 21           | 15           | -28,6       |
| 4.-Secuestro   | 0            | 0            | 0,0         |
| 5.-Delitos contra la libertad e indemnidad sexual                          | 20           | 7            | -65,0       |
| 5.1.-Agresión sexual con penetración                                       | 5            | 0            | -100,0      |
| 5.2.-Resto de delitos contra la libertad e indemnidad sexual               | 15           | 7            | -53,3       |
| 6.-Robos con violencia e intimidación                                      | 25           | 32           | 28,0        |
| 7.- Robos con fuerza en domicilios, establecimientos y otras instalaciones | 157          | 137          | -12,7       |
| 7.1.-Robos con fuerza en domicilios  | 124          | 118          | -4,8        |
| 8.-Hurtos  | 298          | 339          | 13,8        |
| 9.-Sustracciones de vehículos  | 14           | 14           | 0,0         |
| 10.-Tráfico de drogas  | 16           | 7            | -56,3       |
| Resto de infracciones penales  | 981          | 1.103        | 12,4        |
| <b>TOTAL INFRACCIONES PENALES</b>  | <b>1.533</b> | <b>1.656</b> | <b>8,0</b>  |

## INFRACCIONES PENALES REGISTRADAS EN CCAAs, PROVINCIAS, ISLAS, CAPITALS Y LOCALIDADES CON POBLACIÓN SUPERIOR A 20.000 HABITANTES

(Datos de Cuerpo Nacional de Policía, Guardia Civil, Ertzaintza, Mossos d'Esquadra, Policía Foral de Navarra y cuerpos de Policía Local que facilitan datos al Sistema Estadístico de Criminalidad)

Datos pendientes de consolidar

Municipio de Aldaia

Acumulado enero a septiembre

| TIPOLOGÍA PENAL  | 2021         | 2022         | Var.% 22/21 |
|--|--------------|--------------|-------------|
| 1.-Homicidios dolosos y asesinatos consumados                              | 0            | 0            | 0,0         |
| 2.-Homicidios dolosos y asesinatos en grado tentativa                      | 0            | 0            | 0,0         |
| 3.-Delitos graves y menos graves de lesiones y riña tumultuaria            | 3            | 11           | 266,7       |
| 4.-Secuestro   | 0            | 0            | 0,0         |
| 5.-Delitos contra la libertad e indemnidad sexual                          | 9            | 3            | -66,7       |
| 5.1.-Agresión sexual con penetración                                       | 0            | 0            | 0,0         |
| 5.2.-Resto de delitos contra la libertad e indemnidad sexual               | 9            | 3            | -66,7       |
| 6.-Robos con violencia e intimidación                                      | 9            | 8            | -11,1       |
| 7.- Robos con fuerza en domicilios, establecimientos y otras instalaciones | 32           | 33           | 3,1         |
| 7.1.-Robos con fuerza en domicilios  | 16           | 22           | 37,5        |
| 8.-Hurtos  | 543          | 707          | 30,2        |
| 9.-Sustracciones de vehículos  | 11           | 11           | 0,0         |
| 10.-Tráfico de drogas  | 3            | 3            | 0,0         |
| Resto de infracciones penales  | 468          | 547          | 16,9        |
| <b>TOTAL INFRACCIONES PENALES</b>  | <b>1.078</b> | <b>1.323</b> | <b>22,7</b> |

## INFRACCIONES PENALES REGISTRADAS EN CCAAs, PROVINCIAS, ISLAS, CAPITALES Y LOCALIDADES CON POBLACIÓN SUPERIOR A 20.000 HABITANTES

(Datos de Cuerpo Nacional de Policía, Guardia Civil, Ertzaintza, Mossos d'Esquadra, Policía Foral de Navarra y cuerpos de Policía Local que facilitan datos al Sistema Estadístico de Criminalidad)

Datos pendientes de consolidar

Municipio de Alfajar

Acumulado enero a septiembre

| TIPOLOGÍA PENAL  | 2021         | 2022         | Var.% 22/21 |
|--|--------------|--------------|-------------|
| 1.-Homicidios dolosos y asesinatos consumados                              | 0            | 0            | 0,0         |
| 2.-Homicidios dolosos y asesinatos en grado tentativa                      | 0            | 0            | 0,0         |
| 3.-Delitos graves y menos graves de lesiones y riña tumultuaria            | 6            | 18           | 200,0       |
| 4.-Secuestro   | 0            | 0            | 0,0         |
| 5.-Delitos contra la libertad e indemnidad sexual                          | 5            | 10           | 100,0       |
| 5.1.-Agresión sexual con penetración                                       | 1            | 2            | 100,0       |
| 5.2.-Resto de delitos contra la libertad e indemnidad sexual               | 4            | 8            | 100,0       |
| 6.-Robos con violencia e intimidación                                      | 15           | 35           | 133,3       |
| 7.- Robos con fuerza en domicilios, establecimientos y otras instalaciones | 23           | 42           | 82,6        |
| 7.1.-Robos con fuerza en domicilios  | 16           | 30           | 87,5        |
| 8.-Hurtos  | 385          | 357          | -7,3        |
| 9.-Sustracciones de vehículos  | 5            | 21           | 320,0       |
| 10.-Tráfico de drogas  | 3            | 7            | 133,3       |
| Resto de infracciones penales  | 701          | 800          | 14,1        |
| <b>TOTAL INFRACCIONES PENALES</b>  | <b>1.143</b> | <b>1.290</b> | <b>12,9</b> |

## INFRACCIONES PENALES REGISTRADAS EN CCAAs, PROVINCIAS, ISLAS, CAPITALS Y LOCALIDADES CON POBLACIÓN SUPERIOR A 20.000 HABITANTES

(Datos de Cuerpo Nacional de Policía, Guardia Civil, Ertzaintza, Mossos d'Esquadra, Policía Foral de Navarra y cuerpos de Policía Local que facilitan datos al Sistema Estadístico de Criminalidad)

Datos pendientes de consolidar

Municipio de Algemés

Acumulado enero a septiembre

| TIPOLOGÍA PENAL  | 2021       | 2022       | Var.% 22/21 |
|--|------------|------------|-------------|
| 1.-Homicidios dolosos y asesinatos consumados                              | 0          | 0          | 0,0         |
| 2.-Homicidios dolosos y asesinatos en grado tentativa                      | 0          | 1          | 100,0       |
| 3.-Delitos graves y menos graves de lesiones y riña tumultuaria            | 4          | 5          | 25,0        |
| 4.-Secuestro   | 0          | 0          | 0,0         |
| 5.-Delitos contra la libertad e indemnidad sexual                          | 5          | 8          | 60,0        |
| 5.1.-Agresión sexual con penetración                                       | 0          | 0          | 0,0         |
| 5.2.-Resto de delitos contra la libertad e indemnidad sexual               | 5          | 8          | 60,0        |
| 6.-Robos con violencia e intimidación                                      | 14         | 14         | 0,0         |
| 7.- Robos con fuerza en domicilios, establecimientos y otras instalaciones | 46         | 80         | 73,9        |
| 7.1.-Robos con fuerza en domicilios  | 32         | 70         | 118,8       |
| 8.-Hurtos  | 131        | 180        | 37,4        |
| 9.-Sustracciones de vehículos  | 4          | 5          | 25,0        |
| 10.-Tráfico de drogas  | 12         | 1          | -91,7       |
| Resto de infracciones penales  | 446        | 493        | 10,5        |
| <b>TOTAL INFRACCIONES PENALES</b>  | <b>662</b> | <b>787</b> | <b>18,9</b> |

## INFRACCIONES PENALES REGISTRADAS EN CCAAs, PROVINCIAS, ISLAS, CAPITALES Y LOCALIDADES CON POBLACIÓN SUPERIOR A 20.000 HABITANTES

(Datos de Cuerpo Nacional de Policía, Guardia Civil, Ertzaintza, Mossos d'Esquadra, Policía Foral de Navarra y cuerpos de Policía Local que facilitan datos al Sistema Estadístico de Criminalidad)

Datos pendientes de consolidar

Municipio de Bétera

Acumulado enero a septiembre

| TIPOLOGÍA PENAL  | 2021       | 2022       | Var.% 22/21 |
|--|------------|------------|-------------|
| 1.-Homicidios dolosos y asesinatos consumados                              | 0          | 0          | 0,0         |
| 2.-Homicidios dolosos y asesinatos en grado tentativa                      | 0          | 0          | 0,0         |
| 3.-Delitos graves y menos graves de lesiones y riña tumultuaria            | 3          | 11         | 266,7       |
| 4.-Secuestro   | 0          | 0          | 0,0         |
| 5.-Delitos contra la libertad e indemnidad sexual                          | 17         | 7          | -58,8       |
| 5.1.-Agresión sexual con penetración                                       | 2          | 3          | 50,0        |
| 5.2.-Resto de delitos contra la libertad e indemnidad sexual               | 15         | 4          | -73,3       |
| 6.-Robos con violencia e intimidación                                      | 9          | 14         | 55,6        |
| 7.- Robos con fuerza en domicilios, establecimientos y otras instalaciones | 69         | 80         | 15,9        |
| 7.1.-Robos con fuerza en domicilios  | 64         | 75         | 17,2        |
| 8.-Hurtos  | 97         | 110        | 13,4        |
| 9.-Sustracciones de vehículos  | 3          | 7          | 133,3       |
| 10.-Tráfico de drogas  | 5          | 0          | -100,0      |
| Resto de infracciones penales  | 402        | 513        | 27,6        |
| <b>TOTAL INFRACCIONES PENALES</b>  | <b>605</b> | <b>742</b> | <b>22,6</b> |

## INFRACCIONES PENALES REGISTRADAS EN CCAAs, PROVINCIAS, ISLAS, CAPITALES Y LOCALIDADES CON POBLACIÓN SUPERIOR A 20.000 HABITANTES

(Datos de Cuerpo Nacional de Policía, Guardia Civil, Ertzaintza, Mossos d'Esquadra, Policía Foral de Navarra y cuerpos de Policía Local que facilitan datos al Sistema Estadístico de Criminalidad)

Datos pendientes de consolidar

Municipio de Burjassot

Acumulado enero a septiembre

| TIPOLOGÍA PENAL  | 2021         | 2022         | Var.% 22/21 |
|--|--------------|--------------|-------------|
| 1.-Homicidios dolosos y asesinatos consumados                              | 0            | 1            | 100,0       |
| 2.-Homicidios dolosos y asesinatos en grado tentativa                      | 1            | 2            | 100,0       |
| 3.-Delitos graves y menos graves de lesiones y riña tumultuaria            | 10           | 4            | -60,0       |
| 4.-Secuestro   | 0            | 0            | 0,0         |
| 5.-Delitos contra la libertad e indemnidad sexual                          | 9            | 12           | 33,3        |
| 5.1.-Agresión sexual con penetración                                       | 0            | 4            | 100,0       |
| 5.2.-Resto de delitos contra la libertad e indemnidad sexual               | 9            | 8            | -11,1       |
| 6.-Robos con violencia e intimidación                                      | 32           | 27           | -15,6       |
| 7.- Robos con fuerza en domicilios, establecimientos y otras instalaciones | 50           | 34           | -32,0       |
| 7.1.-Robos con fuerza en domicilios  | 38           | 22           | -42,1       |
| 8.-Hurtos  | 288          | 405          | 40,6        |
| 9.-Sustracciones de vehículos  | 13           | 12           | -7,7        |
| 10.-Tráfico de drogas  | 7            | 5            | -28,6       |
| Resto de infracciones penales  | 620          | 845          | 36,3        |
| <b>TOTAL INFRACCIONES PENALES</b>  | <b>1.030</b> | <b>1.347</b> | <b>30,8</b> |

## INFRACCIONES PENALES REGISTRADAS EN CCAAs, PROVINCIAS, ISLAS, CAPITALS Y LOCALIDADES CON POBLACIÓN SUPERIOR A 20.000 HABITANTES

(Datos de Cuerpo Nacional de Policía, Guardia Civil, Ertzaintza, Mossos d'Esquadra, Policía Foral de Navarra y cuerpos de Policía Local que facilitan datos al Sistema Estadístico de Criminalidad)

Datos pendientes de consolidar

Municipio de Carcaixent

Acumulado enero a septiembre

| TIPOLOGÍA PENAL  | 2021       | 2022       | Var.% 22/21 |
|--|------------|------------|-------------|
| 1.-Homicidios dolosos y asesinatos consumados                              | 0          | 0          | 0,0         |
| 2.-Homicidios dolosos y asesinatos en grado tentativa                      | 0          | 0          | 0,0         |
| 3.-Delitos graves y menos graves de lesiones y riña tumultuaria            | 8          | 9          | 12,5        |
| 4.-Secuestro   | 0          | 0          | 0,0         |
| 5.-Delitos contra la libertad e indemnidad sexual                          | 3          | 7          | 133,3       |
| 5.1.-Agresión sexual con penetración                                       | 0          | 1          | 100,0       |
| 5.2.-Resto de delitos contra la libertad e indemnidad sexual               | 3          | 6          | 100,0       |
| 6.-Robos con violencia e intimidación                                      | 4          | 9          | 125,0       |
| 7.- Robos con fuerza en domicilios, establecimientos y otras instalaciones | 29         | 55         | 89,7        |
| 7.1.-Robos con fuerza en domicilios  | 24         | 50         | 108,3       |
| 8.-Hurtos  | 136        | 183        | 34,6        |
| 9.-Sustracciones de vehículos  | 1          | 5          | 400,0       |
| 10.-Tráfico de drogas  | 3          | 5          | 66,7        |
| Resto de infracciones penales  | 424        | 501        | 18,2        |
| <b>TOTAL INFRACCIONES PENALES</b>  | <b>608</b> | <b>774</b> | <b>27,3</b> |

## INFRACCIONES PENALES REGISTRADAS EN CCAAs, PROVINCIAS, ISLAS, CAPITALES Y LOCALIDADES CON POBLACIÓN SUPERIOR A 20.000 HABITANTES

(Datos de Cuerpo Nacional de Policía, Guardia Civil, Ertzaintza, Mossos d'Esquadra, Policía Foral de Navarra y cuerpos de Policía Local que facilitan datos al Sistema Estadístico de Criminalidad)

Datos pendientes de consolidar

Municipio de Catarroja

Acumulado enero a septiembre

| TIPOLOGÍA PENAL  | 2021       | 2022       | Var.% 22/21 |
|--|------------|------------|-------------|
| 1.-Homicidios dolosos y asesinatos consumados                              | 0          | 0          | 0,0         |
| 2.-Homicidios dolosos y asesinatos en grado tentativa                      | 1          | 0          | -100,0      |
| 3.-Delitos graves y menos graves de lesiones y riña tumultuaria            | 3          | 6          | 100,0       |
| 4.-Secuestro   | 0          | 0          | 0,0         |
| 5.-Delitos contra la libertad e indemnidad sexual                          | 4          | 7          | 75,0        |
| 5.1.-Agresión sexual con penetración                                       | 0          | 1          | 100,0       |
| 5.2.-Resto de delitos contra la libertad e indemnidad sexual               | 4          | 6          | 50,0        |
| 6.-Robos con violencia e intimidación                                      | 29         | 19         | -34,5       |
| 7.- Robos con fuerza en domicilios, establecimientos y otras instalaciones | 75         | 52         | -30,7       |
| 7.1.-Robos con fuerza en domicilios  | 56         | 35         | -37,5       |
| 8.-Hurtos  | 156        | 143        | -8,3        |
| 9.-Sustracciones de vehículos  | 11         | 15         | 36,4        |
| 10.-Tráfico de drogas  | 4          | 2          | -50,0       |
| Resto de infracciones penales  | 468        | 506        | 8,1         |
| <b>TOTAL INFRACCIONES PENALES</b>  | <b>751</b> | <b>750</b> | <b>-0,1</b> |



## INFRACCIONES PENALES REGISTRADAS EN CCAAs, PROVINCIAS, ISLAS, CAPITALS Y LOCALIDADES CON POBLACIÓN SUPERIOR A 20.000 HABITANTES

(Datos de Cuerpo Nacional de Policía, Guardia Civil, Ertzaintza, Mossos d'Esquadra, Policía Foral de Navarra y cuerpos de Policía Local que facilitan datos al Sistema Estadístico de Criminalidad)

Datos pendientes de consolidar

Municipio de Cullera

Acumulado enero a septiembre

| TIPOLOGÍA PENAL  | 2021         | 2022         | Var.% 22/21 |
|--|--------------|--------------|-------------|
| 1.-Homicidios dolosos y asesinatos consumados                              | 0            | 0            | 0,0         |
| 2.-Homicidios dolosos y asesinatos en grado tentativa                      | 0            | 0            | 0,0         |
| 3.-Delitos graves y menos graves de lesiones y riña tumultuaria            | 18           | 25           | 38,9        |
| 4.-Secuestro   | 0            | 0            | 0,0         |
| 5.-Delitos contra la libertad e indemnidad sexual                          | 10           | 15           | 50,0        |
| 5.1.-Agresión sexual con penetración                                       | 0            | 3            | 100,0       |
| 5.2.-Resto de delitos contra la libertad e indemnidad sexual               | 10           | 12           | 20,0        |
| 6.-Robos con violencia e intimidación                                      | 27           | 62           | 129,6       |
| 7.- Robos con fuerza en domicilios, establecimientos y otras instalaciones | 83           | 61           | -26,5       |
| 7.1.-Robos con fuerza en domicilios  | 63           | 54           | -14,3       |
| 8.-Hurtos  | 368          | 711          | 93,2        |
| 9.-Sustracciones de vehículos  | 10           | 11           | 10,0        |
| 10.-Tráfico de drogas  | 6            | 11           | 83,3        |
| Resto de infracciones penales  | 807          | 898          | 11,3        |
| <b>TOTAL INFRACCIONES PENALES</b>  | <b>1.329</b> | <b>1.794</b> | <b>35,0</b> |

## INFRACCIONES PENALES REGISTRADAS EN CCAAs, PROVINCIAS, ISLAS, CAPITALES Y LOCALIDADES CON POBLACIÓN SUPERIOR A 20.000 HABITANTES

(Datos de Cuerpo Nacional de Policía, Guardia Civil, Ertzaintza, Mossos d'Esquadra, Policía Foral de Navarra y cuerpos de Policía Local que facilitan datos al Sistema Estadístico de Criminalidad)

Datos pendientes de consolidar

Municipio de Gandia

Acumulado enero a septiembre

| TIPOLOGÍA PENAL  | 2021         | 2022         | Var.% 22/21 |
|--|--------------|--------------|-------------|
| 1.-Homicidios dolosos y asesinatos consumados                              | 2            | 1            | -50,0       |
| 2.-Homicidios dolosos y asesinatos en grado tentativa                      | 0            | 1            | 100,0       |
| 3.-Delitos graves y menos graves de lesiones y riña tumultuaria            | 37           | 49           | 32,4        |
| 4.-Secuestro   | 0            | 0            | 0,0         |
| 5.-Delitos contra la libertad e indemnidad sexual                          | 16           | 31           | 93,8        |
| 5.1.-Agresión sexual con penetración                                       | 1            | 2            | 100,0       |
| 5.2.-Resto de delitos contra la libertad e indemnidad sexual               | 15           | 29           | 93,3        |
| 6.-Robos con violencia e intimidación                                      | 42           | 61           | 45,2        |
| 7.- Robos con fuerza en domicilios, establecimientos y otras instalaciones | 170          | 192          | 12,9        |
| 7.1.-Robos con fuerza en domicilios  | 104          | 154          | 48,1        |
| 8.-Hurtos  | 763          | 860          | 12,7        |
| 9.-Sustracciones de vehículos  | 41           | 82           | 100,0       |
| 10.-Tráfico de drogas  | 17           | 26           | 52,9        |
| Resto de infracciones penales  | 1.753        | 2.070        | 18,1        |
| <b>TOTAL INFRACCIONES PENALES</b>  | <b>2.841</b> | <b>3.373</b> | <b>18,7</b> |

## INFRACCIONES PENALES REGISTRADAS EN CCAAs, PROVINCIAS, ISLAS, CAPITALS Y LOCALIDADES CON POBLACIÓN SUPERIOR A 20.000 HABITANTES

(Datos de Cuerpo Nacional de Policía, Guardia Civil, Ertzaintza, Mossos d'Esquadra, Policía Foral de Navarra y cuerpos de Policía Local que facilitan datos al Sistema Estadístico de Criminalidad)

Datos pendientes de consolidar

Municipio de Lliria

Acumulado enero a septiembre

| TIPOLOGÍA PENAL  | 2021       | 2022       | Var.% 22/21 |
|--|------------|------------|-------------|
| 1.-Homicidios dolosos y asesinatos consumados                              | 0          | 1          | 100,0       |
| 2.-Homicidios dolosos y asesinatos en grado tentativa                      | 0          | 2          | 100,0       |
| 3.-Delitos graves y menos graves de lesiones y riña tumultuaria            | 9          | 14         | 55,6        |
| 4.-Secuestro   | 0          | 0          | 0,0         |
| 5.-Delitos contra la libertad e indemnidad sexual                          | 4          | 4          | 0,0         |
| 5.1.-Agresión sexual con penetración                                       | 1          | 2          | 100,0       |
| 5.2.-Resto de delitos contra la libertad e indemnidad sexual               | 3          | 2          | -33,3       |
| 6.-Robos con violencia e intimidación                                      | 11         | 16         | 45,5        |
| 7.- Robos con fuerza en domicilios, establecimientos y otras instalaciones | 80         | 100        | 25,0        |
| 7.1.-Robos con fuerza en domicilios  | 69         | 90         | 30,4        |
| 8.-Hurtos  | 136        | 159        | 16,9        |
| 9.-Sustracciones de vehículos  | 3          | 2          | -33,3       |
| 10.-Tráfico de drogas  | 5          | 6          | 20,0        |
| Resto de infracciones penales  | 521        | 624        | 19,8        |
| <b>TOTAL INFRACCIONES PENALES</b>  | <b>769</b> | <b>928</b> | <b>20,7</b> |

## INFRACCIONES PENALES REGISTRADAS EN CCAAs, PROVINCIAS, ISLAS, CAPITALS Y LOCALIDADES CON POBLACIÓN SUPERIOR A 20.000 HABITANTES

(Datos de Cuerpo Nacional de Policía, Guardia Civil, Ertzaintza, Mossos d'Esquadra, Policía Foral de Navarra y cuerpos de Policía Local que facilitan datos al Sistema Estadístico de Criminalidad)

Datos pendientes de consolidar

Municipio de Manises

Acumulado enero a septiembre

| TIPOLOGÍA PENAL  | 2021       | 2022         | Var.% 22/21 |
|--|------------|--------------|-------------|
| 1.-Homicidios dolosos y asesinatos consumados                              | 0          | 1            | 100,0       |
| 2.-Homicidios dolosos y asesinatos en grado tentativa                      | 1          | 0            | -100,0      |
| 3.-Delitos graves y menos graves de lesiones y riña tumultuaria            | 5          | 13           | 160,0       |
| 4.-Secuestro   | 0          | 0            | 0,0         |
| 5.-Delitos contra la libertad e indemnidad sexual                          | 6          | 2            | -66,7       |
| 5.1.-Agresión sexual con penetración                                       | 0          | 0            | 0,0         |
| 5.2.-Resto de delitos contra la libertad e indemnidad sexual               | 6          | 2            | -66,7       |
| 6.-Robos con violencia e intimidación                                      | 23         | 16           | -30,4       |
| 7.- Robos con fuerza en domicilios, establecimientos y otras instalaciones | 47         | 47           | 0,0         |
| 7.1.-Robos con fuerza en domicilios  | 37         | 28           | -24,3       |
| 8.-Hurtos  | 231        | 285          | 23,4        |
| 9.-Sustracciones de vehículos  | 35         | 43           | 22,9        |
| 10.-Tráfico de drogas  | 24         | 28           | 16,7        |
| Resto de infracciones penales  | 604        | 668          | 10,6        |
| <b>TOTAL INFRACCIONES PENALES</b>  | <b>976</b> | <b>1.103</b> | <b>13,0</b> |

## INFRACCIONES PENALES REGISTRADAS EN CCAAs, PROVINCIAS, ISLAS, CAPITALES Y LOCALIDADES CON POBLACIÓN SUPERIOR A 20.000 HABITANTES

(Datos de Cuerpo Nacional de Policía, Guardia Civil, Ertzaintza, Mossos d'Esquadra, Policía Foral de Navarra y cuerpos de Policía Local que facilitan datos al Sistema Estadístico de Criminalidad)

Datos pendientes de consolidar

Municipio de Mislata

Acumulado enero a septiembre

| TIPOLOGÍA PENAL  | 2021       | 2022         | Var.% 22/21 |
|--|------------|--------------|-------------|
| 1.-Homicidios dolosos y asesinatos consumados                              | 0          | 0            | 0,0         |
| 2.-Homicidios dolosos y asesinatos en grado tentativa                      | 0          | 2            | 100,0       |
| 3.-Delitos graves y menos graves de lesiones y riña tumultuaria            | 11         | 9            | -18,2       |
| 4.-Secuestro   | 0          | 0            | 0,0         |
| 5.-Delitos contra la libertad e indemnidad sexual                          | 13         | 12           | -7,7        |
| 5.1.-Agresión sexual con penetración                                       | 1          | 1            | 0,0         |
| 5.2.-Resto de delitos contra la libertad e indemnidad sexual               | 12         | 11           | -8,3        |
| 6.-Robos con violencia e intimidación                                      | 27         | 18           | -33,3       |
| 7.- Robos con fuerza en domicilios, establecimientos y otras instalaciones | 28         | 35           | 25,0        |
| 7.1.-Robos con fuerza en domicilios  | 22         | 32           | 45,5        |
| 8.-Hurtos  | 219        | 223          | 1,8         |
| 9.-Sustracciones de vehículos  | 20         | 8            | -60,0       |
| 10.-Tráfico de drogas  | 1          | 5            | 400,0       |
| Resto de infracciones penales  | 644        | 763          | 18,5        |
| <b>TOTAL INFRACCIONES PENALES</b>  | <b>963</b> | <b>1.075</b> | <b>11,6</b> |

## INFRACCIONES PENALES REGISTRADAS EN CCAAs, PROVINCIAS, ISLAS, CAPITALS Y LOCALIDADES CON POBLACIÓN SUPERIOR A 20.000 HABITANTES

(Datos de Cuerpo Nacional de Policía, Guardia Civil, Ertzaintza, Mossos d'Esquadra, Policía Foral de Navarra y cuerpos de Policía Local que facilitan datos al Sistema Estadístico de Criminalidad)

Datos pendientes de consolidar

Municipio de Moncada

Acumulado enero a septiembre

| TIPOLOGÍA PENAL  | 2021       | 2022       | Var.% 22/21 |
|--|------------|------------|-------------|
| 1.-Homicidios dolosos y asesinatos consumados                              | 1          | 0          | -100,0      |
| 2.-Homicidios dolosos y asesinatos en grado tentativa                      | 2          | 0          | -100,0      |
| 3.-Delitos graves y menos graves de lesiones y riña tumultuaria            | 6          | 5          | -16,7       |
| 4.-Secuestro   | 0          | 0          | 0,0         |
| 5.-Delitos contra la libertad e indemnidad sexual                          | 4          | 5          | 25,0        |
| 5.1.-Agresión sexual con penetración                                       | 0          | 1          | 100,0       |
| 5.2.-Resto de delitos contra la libertad e indemnidad sexual               | 4          | 4          | 0,0         |
| 6.-Robos con violencia e intimidación                                      | 16         | 7          | -56,3       |
| 7.- Robos con fuerza en domicilios, establecimientos y otras instalaciones | 44         | 47         | 6,8         |
| 7.1.-Robos con fuerza en domicilios  | 37         | 37         | 0,0         |
| 8.-Hurtos  | 128        | 127        | -0,8        |
| 9.-Sustracciones de vehículos  | 5          | 5          | 0,0         |
| 10.-Tráfico de drogas  | 6          | 0          | -100,0      |
| Resto de infracciones penales  | 422        | 461        | 9,2         |
| <b>TOTAL INFRACCIONES PENALES</b>  | <b>634</b> | <b>657</b> | <b>3,6</b>  |

## INFRACCIONES PENALES REGISTRADAS EN CCAAs, PROVINCIAS, ISLAS, CAPITALS Y LOCALIDADES CON POBLACIÓN SUPERIOR A 20.000 HABITANTES

(Datos de Cuerpo Nacional de Policía, Guardia Civil, Ertzaintza, Mossos d'Esquadra, Policía Foral de Navarra y cuerpos de Policía Local que facilitan datos al Sistema Estadístico de Criminalidad)

Datos pendientes de consolidar

Municipio de Oliva

Acumulado enero a septiembre

| TIPOLOGÍA PENAL  | 2021       | 2022       | Var.% 22/21 |
|--|------------|------------|-------------|
| 1.-Homicidios dolosos y asesinatos consumados                              | 0          | 0          | 0,0         |
| 2.-Homicidios dolosos y asesinatos en grado tentativa                      | 0          | 2          | 100,0       |
| 3.-Delitos graves y menos graves de lesiones y riña tumultuaria            | 6          | 16         | 166,7       |
| 4.-Secuestro   | 0          | 0          | 0,0         |
| 5.-Delitos contra la libertad e indemnidad sexual                          | 11         | 11         | 0,0         |
| 5.1.-Agresión sexual con penetración                                       | 0          | 0          | 0,0         |
| 5.2.-Resto de delitos contra la libertad e indemnidad sexual               | 11         | 11         | 0,0         |
| 6.-Robos con violencia e intimidación                                      | 3          | 11         | 266,7       |
| 7.- Robos con fuerza en domicilios, establecimientos y otras instalaciones | 75         | 67         | -10,7       |
| 7.1.-Robos con fuerza en domicilios  | 70         | 63         | -10,0       |
| 8.-Hurtos  | 159        | 163        | 2,5         |
| 9.-Sustracciones de vehículos  | 7          | 13         | 85,7        |
| 10.-Tráfico de drogas  | 13         | 11         | -15,4       |
| Resto de infracciones penales  | 591        | 647        | 9,5         |
| <b>TOTAL INFRACCIONES PENALES</b>  | <b>865</b> | <b>941</b> | <b>8,8</b>  |

## INFRACCIONES PENALES REGISTRADAS EN CCAAs, PROVINCIAS, ISLAS, CAPITALES Y LOCALIDADES CON POBLACIÓN SUPERIOR A 20.000 HABITANTES

(Datos de Cuerpo Nacional de Policía, Guardia Civil, Ertzaintza, Mossos d'Esquadra, Policía Foral de Navarra y cuerpos de Policía Local que facilitan datos al Sistema Estadístico de Criminalidad)

Datos pendientes de consolidar

Municipio de Ontinyent

Acumulado enero a septiembre

| TIPOLOGÍA PENAL  | 2021       | 2022       | Var.% 22/21 |
|--|------------|------------|-------------|
| 1.-Homicidios dolosos y asesinatos consumados                              | 0          | 0          | 0,0         |
| 2.-Homicidios dolosos y asesinatos en grado tentativa                      | 0          | 0          | 0,0         |
| 3.-Delitos graves y menos graves de lesiones y riña tumultuaria            | 4          | 9          | 125,0       |
| 4.-Secuestro   | 0          | 0          | 0,0         |
| 5.-Delitos contra la libertad e indemnidad sexual                          | 7          | 10         | 42,9        |
| 5.1.-Agresión sexual con penetración                                       | 2          | 1          | -50,0       |
| 5.2.-Resto de delitos contra la libertad e indemnidad sexual               | 5          | 9          | 80,0        |
| 6.-Robos con violencia e intimidación                                      | 2          | 4          | 100,0       |
| 7.- Robos con fuerza en domicilios, establecimientos y otras instalaciones | 34         | 52         | 52,9        |
| 7.1.-Robos con fuerza en domicilios  | 31         | 50         | 61,3        |
| 8.-Hurtos  | 72         | 99         | 37,5        |
| 9.-Sustracciones de vehículos  | 2          | 9          | 350,0       |
| 10.-Tráfico de drogas  | 5          | 6          | 20,0        |
| Resto de infracciones penales  | 429        | 487        | 13,5        |
| <b>TOTAL INFRACCIONES PENALES</b>  | <b>555</b> | <b>676</b> | <b>21,8</b> |



## INFRACCIONES PENALES REGISTRADAS EN CCAAs, PROVINCIAS, ISLAS, CAPITALS Y LOCALIDADES CON POBLACIÓN SUPERIOR A 20.000 HABITANTES

(Datos de Cuerpo Nacional de Policía, Guardia Civil, Ertzaintza, Mossos d'Esquadra, Policía Foral de Navarra y cuerpos de Policía Local que facilitan datos al Sistema Estadístico de Criminalidad)

Datos pendientes de consolidar

Municipio de Paiporta

Acumulado enero a septiembre

| TIPOLOGÍA PENAL  | 2021       | 2022       | Var.% 22/21 |
|--|------------|------------|-------------|
| 1.-Homicidios dolosos y asesinatos consumados                              | 0          | 0          | 0,0         |
| 2.-Homicidios dolosos y asesinatos en grado tentativa                      | 0          | 0          | 0,0         |
| 3.-Delitos graves y menos graves de lesiones y riña tumultuaria            | 8          | 12         | 50,0        |
| 4.-Secuestro   | 0          | 0          | 0,0         |
| 5.-Delitos contra la libertad e indemnidad sexual                          | 2          | 23         | 1.050,0     |
| 5.1.-Agresión sexual con penetración                                       | 0          | 0          | 0,0         |
| 5.2.-Resto de delitos contra la libertad e indemnidad sexual               | 2          | 23         | 1.050,0     |
| 6.-Robos con violencia e intimidación                                      | 13         | 20         | 53,8        |
| 7.- Robos con fuerza en domicilios, establecimientos y otras instalaciones | 20         | 54         | 170,0       |
| 7.1.-Robos con fuerza en domicilios  | 14         | 32         | 128,6       |
| 8.-Hurtos  | 143        | 125        | -12,6       |
| 9.-Sustracciones de vehículos  | 9          | 8          | -11,1       |
| 10.-Tráfico de drogas  | 4          | 5          | 25,0        |
| Resto de infracciones penales  | 491        | 508        | 3,5         |
| <b>TOTAL INFRACCIONES PENALES</b>  | <b>690</b> | <b>755</b> | <b>9,4</b>  |

## INFRACCIONES PENALES REGISTRADAS EN CCAAs, PROVINCIAS, ISLAS, CAPITALES Y LOCALIDADES CON POBLACIÓN SUPERIOR A 20.000 HABITANTES

(Datos de Cuerpo Nacional de Policía, Guardia Civil, Ertzaintza, Mossos d'Esquadra, Policía Foral de Navarra y cuerpos de Policía Local que facilitan datos al Sistema Estadístico de Criminalidad)

Datos pendientes de consolidar

Municipio de Paterna

Acumulado enero a septiembre

| TIPOLOGÍA PENAL  | 2021         | 2022         | Var.% 22/21 |
|--|--------------|--------------|-------------|
| 1.-Homicidios dolosos y asesinatos consumados                              | 0            | 0            | 0,0         |
| 2.-Homicidios dolosos y asesinatos en grado tentativa                      | 2            | 1            | -50,0       |
| 3.-Delitos graves y menos graves de lesiones y riña tumultuaria            | 15           | 24           | 60,0        |
| 4.-Secuestro   | 0            | 1            | 100,0       |
| 5.-Delitos contra la libertad e indemnidad sexual                          | 17           | 18           | 5,9         |
| 5.1.-Agresión sexual con penetración                                       | 0            | 2            | 100,0       |
| 5.2.-Resto de delitos contra la libertad e indemnidad sexual               | 17           | 16           | -5,9        |
| 6.-Robos con violencia e intimidación                                      | 28           | 45           | 60,7        |
| 7.- Robos con fuerza en domicilios, establecimientos y otras instalaciones | 133          | 139          | 4,5         |
| 7.1.-Robos con fuerza en domicilios  | 105          | 102          | -2,9        |
| 8.-Hurtos  | 325          | 416          | 28,0        |
| 9.-Sustracciones de vehículos  | 34           | 44           | 29,4        |
| 10.-Tráfico de drogas  | 16           | 19           | 18,8        |
| Resto de infracciones penales  | 1.202        | 1.442        | 20,0        |
| <b>TOTAL INFRACCIONES PENALES</b>  | <b>1.772</b> | <b>2.149</b> | <b>21,3</b> |

## INFRACCIONES PENALES REGISTRADAS EN CCAAs, PROVINCIAS, ISLAS, CAPITALES Y LOCALIDADES CON POBLACIÓN SUPERIOR A 20.000 HABITANTES

(Datos de Cuerpo Nacional de Policía, Guardia Civil, Ertzaintza, Mossos d'Esquadra, Policía Foral de Navarra y cuerpos de Policía Local que facilitan datos al Sistema Estadístico de Criminalidad)

Datos pendientes de consolidar

Municipio de Picassent

Acumulado enero a septiembre

| TIPOLOGÍA PENAL  | 2021       | 2022       | Var.% 22/21 |
|--|------------|------------|-------------|
| 1.-Homicidios dolosos y asesinatos consumados                              | 0          | 0          | 0,0         |
| 2.-Homicidios dolosos y asesinatos en grado tentativa                      | 0          | 0          | 0,0         |
| 3.-Delitos graves y menos graves de lesiones y riña tumultuaria            | 8          | 12         | 50,0        |
| 4.-Secuestro   | 0          | 0          | 0,0         |
| 5.-Delitos contra la libertad e indemnidad sexual                          | 12         | 6          | -50,0       |
| 5.1.-Agresión sexual con penetración                                       | 2          | 1          | -50,0       |
| 5.2.-Resto de delitos contra la libertad e indemnidad sexual               | 10         | 5          | -50,0       |
| 6.-Robos con violencia e intimidación                                      | 10         | 7          | -30,0       |
| 7.- Robos con fuerza en domicilios, establecimientos y otras instalaciones | 50         | 83         | 66,0        |
| 7.1.-Robos con fuerza en domicilios  | 45         | 73         | 62,2        |
| 8.-Hurtos  | 127        | 114        | -10,2       |
| 9.-Sustracciones de vehículos  | 3          | 3          | 0,0         |
| 10.-Tráfico de drogas  | 18         | 37         | 105,6       |
| Resto de infracciones penales  | 532        | 508        | -4,5        |
| <b>TOTAL INFRACCIONES PENALES</b>  | <b>760</b> | <b>770</b> | <b>1,3</b>  |

## INFRACCIONES PENALES REGISTRADAS EN CCAAs, PROVINCIAS, ISLAS, CAPITALES Y LOCALIDADES CON POBLACIÓN SUPERIOR A 20.000 HABITANTES

(Datos de Cuerpo Nacional de Policía, Guardia Civil, Ertzaintza, Mossos d'Esquadra, Policía Foral de Navarra y cuerpos de Policía Local que facilitan datos al Sistema Estadístico de Criminalidad)

Datos pendientes de consolidar

Municipio de Poba de Vallbona (la)

Acumulado enero a septiembre

| TIPOLOGÍA PENAL  | 2021       | 2022       | Var.% 22/21 |
|--|------------|------------|-------------|
| 1.-Homicidios dolosos y asesinatos consumados                              | 0          | 0          | 0,0         |
| 2.-Homicidios dolosos y asesinatos en grado tentativa                      | 1          | 0          | -100,0      |
| 3.-Delitos graves y menos graves de lesiones y riña tumultuaria            | 8          | 15         | 87,5        |
| 4.-Secuestro   | 0          | 0          | 0,0         |
| 5.-Delitos contra la libertad e indemnidad sexual                          | 8          | 11         | 37,5        |
| 5.1.-Agresión sexual con penetración                                       | 0          | 3          | 100,0       |
| 5.2.-Resto de delitos contra la libertad e indemnidad sexual               | 8          | 8          | 0,0         |
| 6.-Robos con violencia e intimidación                                      | 12         | 15         | 25,0        |
| 7.- Robos con fuerza en domicilios, establecimientos y otras instalaciones | 45         | 103        | 128,9       |
| 7.1.-Robos con fuerza en domicilios  | 39         | 88         | 125,6       |
| 8.-Hurtos  | 90         | 134        | 48,9        |
| 9.-Sustracciones de vehículos  | 4          | 8          | 100,0       |
| 10.-Tráfico de drogas  | 3          | 4          | 33,3        |
| Resto de infracciones penales  | 469        | 529        | 12,8        |
| <b>TOTAL INFRACCIONES PENALES</b>  | <b>640</b> | <b>819</b> | <b>28,0</b> |

## INFRACCIONES PENALES REGISTRADAS EN CCAAs, PROVINCIAS, ISLAS, CAPITALS Y LOCALIDADES CON POBLACIÓN SUPERIOR A 20.000 HABITANTES

(Datos de Cuerpo Nacional de Policía, Guardia Civil, Ertzaintza, Mossos d'Esquadra, Policía Foral de Navarra y cuerpos de Policía Local que facilitan datos al Sistema Estadístico de Criminalidad)

Datos pendientes de consolidar

Municipio de Requena

Acumulado enero a septiembre

| TIPOLOGÍA PENAL  | 2021       | 2022       | Var.% 22/21 |
|--|------------|------------|-------------|
| 1.-Homicidios dolosos y asesinatos consumados                              | 0          | 0          | 0,0         |
| 2.-Homicidios dolosos y asesinatos en grado tentativa                      | 2          | 0          | -100,0      |
| 3.-Delitos graves y menos graves de lesiones y riña tumultuaria            | 7          | 15         | 114,3       |
| 4.-Secuestro   | 0          | 0          | 0,0         |
| 5.-Delitos contra la libertad e indemnidad sexual                          | 6          | 13         | 116,7       |
| 5.1.-Agresión sexual con penetración                                       | 0          | 4          | 100,0       |
| 5.2.-Resto de delitos contra la libertad e indemnidad sexual               | 6          | 9          | 50,0        |
| 6.-Robos con violencia e intimidación                                      | 3          | 6          | 100,0       |
| 7.- Robos con fuerza en domicilios, establecimientos y otras instalaciones | 37         | 61         | 64,9        |
| 7.1.-Robos con fuerza en domicilios  | 30         | 48         | 60,0        |
| 8.-Hurtos  | 59         | 118        | 100,0       |
| 9.-Sustracciones de vehículos  | 1          | 0          | -100,0      |
| 10.-Tráfico de drogas  | 4          | 0          | -100,0      |
| Resto de infracciones penales  | 401        | 553        | 37,9        |
| <b>TOTAL INFRACCIONES PENALES</b>  | <b>520</b> | <b>766</b> | <b>47,3</b> |

## INFRACCIONES PENALES REGISTRADAS EN CCAAs, PROVINCIAS, ISLAS, CAPITALES Y LOCALIDADES CON POBLACIÓN SUPERIOR A 20.000 HABITANTES

(Datos de Cuerpo Nacional de Policía, Guardia Civil, Ertzaintza, Mossos d'Esquadra, Policía Foral de Navarra y cuerpos de Policía Local que facilitan datos al Sistema Estadístico de Criminalidad)

Datos pendientes de consolidar

Municipio de Riba-roja de Túria

Acumulado enero a septiembre

| TIPOLOGÍA PENAL  | 2021       | 2022         | Var.% 22/21 |
|--|------------|--------------|-------------|
| 1.-Homicidios dolosos y asesinatos consumados                              | 0          | 0            | 0,0         |
| 2.-Homicidios dolosos y asesinatos en grado tentativa                      | 0          | 0            | 0,0         |
| 3.-Delitos graves y menos graves de lesiones y riña tumultuaria            | 8          | 12           | 50,0        |
| 4.-Secuestro   | 0          | 0            | 0,0         |
| 5.-Delitos contra la libertad e indemnidad sexual                          | 5          | 5            | 0,0         |
| 5.1.-Agresión sexual con penetración                                       | 1          | 0            | -100,0      |
| 5.2.-Resto de delitos contra la libertad e indemnidad sexual               | 4          | 5            | 25,0        |
| 6.-Robos con violencia e intimidación                                      | 6          | 10           | 66,7        |
| 7.- Robos con fuerza en domicilios, establecimientos y otras instalaciones | 51         | 77           | 51,0        |
| 7.1.-Robos con fuerza en domicilios  | 36         | 55           | 52,8        |
| 8.-Hurtos  | 208        | 234          | 12,5        |
| 9.-Sustracciones de vehículos  | 10         | 8            | -20,0       |
| 10.-Tráfico de drogas  | 14         | 11           | -21,4       |
| Resto de infracciones penales  | 520        | 673          | 29,4        |
| <b>TOTAL INFRACCIONES PENALES</b>  | <b>822</b> | <b>1.030</b> | <b>25,3</b> |

## INFRACCIONES PENALES REGISTRADAS EN CCAAs, PROVINCIAS, ISLAS, CAPITALS Y LOCALIDADES CON POBLACIÓN SUPERIOR A 20.000 HABITANTES

(Datos de Cuerpo Nacional de Policía, Guardia Civil, Ertzaintza, Mossos d'Esquadra, Policía Foral de Navarra y cuerpos de Policía Local que facilitan datos al Sistema Estadístico de Criminalidad)

Datos pendientes de consolidar

Municipio de Quart de Poblet

Acumulado enero a septiembre

| TIPOLOGÍA PENAL  | 2021       | 2022       | Var.% 22/21 |
|--|------------|------------|-------------|
| 1.-Homicidios dolosos y asesinatos consumados                              | 0          | 0          | 0,0         |
| 2.-Homicidios dolosos y asesinatos en grado tentativa                      | 0          | 0          | 0,0         |
| 3.-Delitos graves y menos graves de lesiones y riña tumultuaria            | 6          | 4          | -33,3       |
| 4.-Secuestro   | 0          | 0          | 0,0         |
| 5.-Delitos contra la libertad e indemnidad sexual                          | 7          | 4          | -42,9       |
| 5.1.-Agresión sexual con penetración                                       | 3          | 0          | -100,0      |
| 5.2.-Resto de delitos contra la libertad e indemnidad sexual               | 4          | 4          | 0,0         |
| 6.-Robos con violencia e intimidación                                      | 9          | 15         | 66,7        |
| 7.- Robos con fuerza en domicilios, establecimientos y otras instalaciones | 21         | 31         | 47,6        |
| 7.1.-Robos con fuerza en domicilios  | 9          | 17         | 88,9        |
| 8.-Hurtos  | 169        | 160        | -5,3        |
| 9.-Sustracciones de vehículos  | 9          | 20         | 122,2       |
| 10.-Tráfico de drogas  | 6          | 1          | -83,3       |
| Resto de infracciones penales  | 445        | 531        | 19,3        |
| <b>TOTAL INFRACCIONES PENALES</b>  | <b>672</b> | <b>766</b> | <b>14,0</b> |

## INFRACCIONES PENALES REGISTRADAS EN CCAAs, PROVINCIAS, ISLAS, CAPITALS Y LOCALIDADES CON POBLACIÓN SUPERIOR A 20.000 HABITANTES

(Datos de Cuerpo Nacional de Policía, Guardia Civil, Ertzaintza, Mossos d'Esquadra, Policía Foral de Navarra y cuerpos de Policía Local que facilitan datos al Sistema Estadístico de Criminalidad)

Datos pendientes de consolidar

Municipio de Sagunto/Sagunt

Acumulado enero a septiembre

| TIPOLOGÍA PENAL  | 2021         | 2022         | Var.% 22/21 |
|--|--------------|--------------|-------------|
| 1.-Homicidios dolosos y asesinatos consumados                              | 1            | 0            | -100,0      |
| 2.-Homicidios dolosos y asesinatos en grado tentativa                      | 0            | 1            | 100,0       |
| 3.-Delitos graves y menos graves de lesiones y riña tumultuaria            | 14           | 38           | 171,4       |
| 4.-Secuestro   | 0            | 1            | 100,0       |
| 5.-Delitos contra la libertad e indemnidad sexual                          | 23           | 25           | 8,7         |
| 5.1.-Agresión sexual con penetración                                       | 2            | 3            | 50,0        |
| 5.2.-Resto de delitos contra la libertad e indemnidad sexual               | 21           | 22           | 4,8         |
| 6.-Robos con violencia e intimidación                                      | 39           | 48           | 23,1        |
| 7.- Robos con fuerza en domicilios, establecimientos y otras instalaciones | 152          | 139          | -8,6        |
| 7.1.-Robos con fuerza en domicilios  | 124          | 109          | -12,1       |
| 8.-Hurtos  | 463          | 661          | 42,8        |
| 9.-Sustracciones de vehículos  | 40           | 39           | -2,5        |
| 10.-Tráfico de drogas  | 18           | 16           | -11,1       |
| Resto de infracciones penales  | 1.253        | 1.496        | 19,4        |
| <b>TOTAL INFRACCIONES PENALES</b>  | <b>2.003</b> | <b>2.464</b> | <b>23,0</b> |



## INFRACCIONES PENALES REGISTRADAS EN CCAAs, PROVINCIAS, ISLAS, CAPITALES Y LOCALIDADES CON POBLACIÓN SUPERIOR A 20.000 HABITANTES

(Datos de Cuerpo Nacional de Policía, Guardia Civil, Ertzaintza, Mossos d'Esquadra, Policía Foral de Navarra y cuerpos de Policía Local que facilitan datos al Sistema Estadístico de Criminalidad)

Datos pendientes de consolidar

Municipio de Sueca

Acumulado enero a septiembre

| TIPOLOGÍA PENAL  | 2021       | 2022         | Var.% 22/21 |
|--|------------|--------------|-------------|
| 1.-Homicidios dolosos y asesinatos consumados                              | 0          | 1            | 100,0       |
| 2.-Homicidios dolosos y asesinatos en grado tentativa                      | 0          | 1            | 100,0       |
| 3.-Delitos graves y menos graves de lesiones y riña tumultuaria            | 14         | 18           | 28,6        |
| 4.-Secuestro   | 0          | 0            | 0,0         |
| 5.-Delitos contra la libertad e indemnidad sexual                          | 8          | 13           | 62,5        |
| 5.1.-Agresión sexual con penetración                                       | 1          | 6            | 500,0       |
| 5.2.-Resto de delitos contra la libertad e indemnidad sexual               | 7          | 7            | 0,0         |
| 6.-Robos con violencia e intimidación                                      | 21         | 11           | -47,6       |
| 7.- Robos con fuerza en domicilios, establecimientos y otras instalaciones | 73         | 64           | -12,3       |
| 7.1.-Robos con fuerza en domicilios  | 61         | 58           | -4,9        |
| 8.-Hurtos  | 158        | 234          | 48,1        |
| 9.-Sustracciones de vehículos  | 6          | 6            | 0,0         |
| 10.-Tráfico de drogas  | 5          | 5            | 0,0         |
| Resto de infracciones penales  | 694        | 813          | 17,1        |
| <b>TOTAL INFRACCIONES PENALES</b>  | <b>979</b> | <b>1.166</b> | <b>19,1</b> |

## INFRACCIONES PENALES REGISTRADAS EN CCAAs, PROVINCIAS, ISLAS, CAPITALES Y LOCALIDADES CON POBLACIÓN SUPERIOR A 20.000 HABITANTES

(Datos de Cuerpo Nacional de Policía, Guardia Civil, Ertzaintza, Mossos d'Esquadra, Policía Foral de Navarra y cuerpos de Policía Local que facilitan datos al Sistema Estadístico de Criminalidad)

Datos pendientes de consolidar

Municipio de Torrent

Acumulado enero a septiembre

| TIPOLOGÍA PENAL  | 2021         | 2022         | Var.% 22/21 |
|--|--------------|--------------|-------------|
| 1.-Homicidios dolosos y asesinatos consumados                              | 0            | 1            | 100,0       |
| 2.-Homicidios dolosos y asesinatos en grado tentativa                      | 0            | 0            | 0,0         |
| 3.-Delitos graves y menos graves de lesiones y riña tumultuaria            | 14           | 25           | 78,6        |
| 4.-Secuestro   | 0            | 0            | 0,0         |
| 5.-Delitos contra la libertad e indemnidad sexual                          | 12           | 22           | 83,3        |
| 5.1.-Agresión sexual con penetración                                       | 1            | 3            | 200,0       |
| 5.2.-Resto de delitos contra la libertad e indemnidad sexual               | 11           | 19           | 72,7        |
| 6.-Robos con violencia e intimidación                                      | 31           | 52           | 67,7        |
| 7.- Robos con fuerza en domicilios, establecimientos y otras instalaciones | 214          | 224          | 4,7         |
| 7.1.-Robos con fuerza en domicilios  | 141          | 158          | 12,1        |
| 8.-Hurtos  | 514          | 681          | 32,5        |
| 9.-Sustracciones de vehículos  | 18           | 33           | 83,3        |
| 10.-Tráfico de drogas  | 30           | 27           | -10,0       |
| Resto de infracciones penales  | 1.264        | 1.771        | 40,1        |
| <b>TOTAL INFRACCIONES PENALES</b>  | <b>2.097</b> | <b>2.836</b> | <b>35,2</b> |

## INFRACCIONES PENALES REGISTRADAS EN CCAAs, PROVINCIAS, ISLAS, CAPITALS Y LOCALIDADES CON POBLACIÓN SUPERIOR A 20.000 HABITANTES

(Datos de Cuerpo Nacional de Policía, Guardia Civil, Ertzaintza, Mossos d'Esquadra, Policía Foral de Navarra y cuerpos de Policía Local que facilitan datos al Sistema Estadístico de Criminalidad)

Datos pendientes de consolidar

Municipio de Xàtiva

Acumulado enero a septiembre

| TIPOLOGÍA PENAL  | 2021       | 2022       | Var.% 22/21 |
|--|------------|------------|-------------|
| 1.-Homicidios dolosos y asesinatos consumados                              | 0          | 0          | 0,0         |
| 2.-Homicidios dolosos y asesinatos en grado tentativa                      | 0          | 0          | 0,0         |
| 3.-Delitos graves y menos graves de lesiones y riña tumultuaria            | 11         | 9          | -18,2       |
| 4.-Secuestro   | 0          | 0          | 0,0         |
| 5.-Delitos contra la libertad e indemnidad sexual                          | 11         | 15         | 36,4        |
| 5.1.-Agresión sexual con penetración                                       | 0          | 1          | 100,0       |
| 5.2.-Resto de delitos contra la libertad e indemnidad sexual               | 11         | 14         | 27,3        |
| 6.-Robos con violencia e intimidación                                      | 6          | 13         | 116,7       |
| 7.- Robos con fuerza en domicilios, establecimientos y otras instalaciones | 48         | 60         | 25,0        |
| 7.1.-Robos con fuerza en domicilios  | 41         | 39         | -4,9        |
| 8.-Hurtos  | 182        | 268        | 47,3        |
| 9.-Sustracciones de vehículos  | 24         | 12         | -50,0       |
| 10.-Tráfico de drogas  | 7          | 2          | -71,4       |
| Resto de infracciones penales  | 481        | 558        | 16,0        |
| <b>TOTAL INFRACCIONES PENALES</b>  | <b>770</b> | <b>937</b> | <b>21,7</b> |

## INFRACCIONES PENALES REGISTRADAS EN CCAAs, PROVINCIAS, ISLAS, CAPITALS Y LOCALIDADES CON POBLACIÓN SUPERIOR A 20.000 HABITANTES

(Datos de Cuerpo Nacional de Policía, Guardia Civil, Ertzaintza, Mossos d'Esquadra, Policía Foral de Navarra y cuerpos de Policía Local que facilitan datos al Sistema Estadístico de Criminalidad)

Datos pendientes de consolidar

Municipio de Xirivella

Acumulado enero a septiembre

| TIPOLOGÍA PENAL  | 2021       | 2022       | Var.% 22/21 |
|--|------------|------------|-------------|
| 1.-Homicidios dolosos y asesinatos consumados                              | 0          | 0          | 0,0         |
| 2.-Homicidios dolosos y asesinatos en grado tentativa                      | 0          | 1          | 100,0       |
| 3.-Delitos graves y menos graves de lesiones y riña tumultuaria            | 7          | 7          | 0,0         |
| 4.-Secuestro   | 0          | 0          | 0,0         |
| 5.-Delitos contra la libertad e indemnidad sexual                          | 4          | 7          | 75,0        |
| 5.1.-Agresión sexual con penetración                                       | 1          | 0          | -100,0      |
| 5.2.-Resto de delitos contra la libertad e indemnidad sexual               | 3          | 7          | 133,3       |
| 6.-Robos con violencia e intimidación                                      | 11         | 15         | 36,4        |
| 7.- Robos con fuerza en domicilios, establecimientos y otras instalaciones | 31         | 34         | 9,7         |
| 7.1.-Robos con fuerza en domicilios  | 26         | 30         | 15,4        |
| 8.-Hurtos  | 164        | 211        | 28,7        |
| 9.-Sustracciones de vehículos  | 11         | 11         | 0,0         |
| 10.-Tráfico de drogas  | 1          | 3          | 200,0       |
| Resto de infracciones penales  | 480        | 532        | 10,8        |
| <b>TOTAL INFRACCIONES PENALES</b>  | <b>709</b> | <b>821</b> | <b>15,8</b> |

## INFRACCIONES PENALES REGISTRADAS EN CCAAs, PROVINCIAS, ISLAS, CAPITALES Y LOCALIDADES CON POBLACIÓN SUPERIOR A 20.000 HABITANTES

(Datos de Cuerpo Nacional de Policía, Guardia Civil, Ertzaintza, Mossos d'Esquadra, Policía Foral de Navarra y cuerpos de Policía Local que facilitan datos al Sistema Estadístico de Criminalidad)

Datos pendientes de consolidar

Municipio de València

Acumulado enero a septiembre

| TIPOLOGÍA PENAL  | 2021          | 2022          | Var.% 22/21 |
|--|---------------|---------------|-------------|
| 1.-Homicidios dolosos y asesinatos consumados                              | 6             | 7             | 16,7        |
| 2.-Homicidios dolosos y asesinatos en grado tentativa                      | 25            | 18            | -28,0       |
| 3.-Delitos graves y menos graves de lesiones y riña tumultuaria            | 380           | 450           | 18,4        |
| 4.-Secuestro   | 1             | 1             | 0,0         |
| 5.-Delitos contra la libertad e indemnidad sexual                          | 348           | 326           | -6,3        |
| 5.1.-Agresión sexual con penetración                                       | 39            | 37            | -5,1        |
| 5.2.-Resto de delitos contra la libertad e indemnidad sexual               | 309           | 289           | -6,5        |
| 6.-Robos con violencia e intimidación                                      | 1.335         | 1.721         | 28,9        |
| 7.- Robos con fuerza en domicilios, establecimientos y otras instalaciones | 1.766         | 1.704         | -3,5        |
| 7.1.-Robos con fuerza en domicilios  | 1.356         | 1.269         | -6,4        |
| 8.-Hurtos  | 14.325        | 16.712        | 16,7        |
| 9.-Sustracciones de vehículos  | 415           | 585           | 41,0        |
| 10.-Tráfico de drogas  | 188           | 238           | 26,6        |
| Resto de infracciones penales  | 19.486        | 21.323        | 9,4         |
| <b>TOTAL INFRACCIONES PENALES</b>  | <b>38.275</b> | <b>43.085</b> | <b>12,6</b> |

## INFRACCIONES PENALES REGISTRADAS EN CCAAs, PROVINCIAS, ISLAS, CAPITALS Y LOCALIDADES CON POBLACIÓN SUPERIOR A 20.000 HABITANTES

(Datos de Cuerpo Nacional de Policía, Guardia Civil, Ertzaintza, Mossos d'Esquadra, Policía Foral de Navarra y cuerpos de Policía Local que facilitan datos al Sistema Estadístico de Criminalidad)

Datos pendientes de consolidar

### EXTREMADURA

Acumulado enero a septiembre

| TIPOLOGÍA PENAL  | 2021          | 2022          | Var.% 22/21 |
|--|---------------|---------------|-------------|
| 1.-Homicidios dolosos y asesinatos consumados                              | 2             | 0             | -100,0      |
| 2.-Homicidios dolosos y asesinatos en grado tentativa                      | 13            | 6             | -53,8       |
| 3.-Delitos graves y menos graves de lesiones y riña tumultuaria            | 209           | 287           | 37,3        |
| 4.-Secuestro   | 0             | 1             | 100,0       |
| 5.-Delitos contra la libertad e indemnidad sexual                          | 164           | 229           | 39,6        |
| 5.1.-Agresión sexual con penetración                                       | 21            | 23            | 9,5         |
| 5.2.-Resto de delitos contra la libertad e indemnidad sexual               | 143           | 206           | 44,1        |
| 6.-Robos con violencia e intimidación                                      | 151           | 228           | 51,0        |
| 7.- Robos con fuerza en domicilios, establecimientos y otras instalaciones | 1.020         | 1.313         | 28,7        |
| 7.1.-Robos con fuerza en domicilios  | 685           | 840           | 22,6        |
| 8.-Hurtos  | 3.282         | 4.730         | 44,1        |
| 9.-Sustracciones de vehículos  | 95            | 114           | 20,0        |
| 10.-Tráfico de drogas  | 250           | 201           | -19,6       |
| Resto de infracciones penales  | 14.473        | 16.583        | 14,6        |
| <b>TOTAL INFRACCIONES PENALES</b>  | <b>19.659</b> | <b>23.692</b> | <b>20,5</b> |

## INFRACCIONES PENALES REGISTRADAS EN CCAAs, PROVINCIAS, ISLAS, CAPITALS Y LOCALIDADES CON POBLACIÓN SUPERIOR A 20.000 HABITANTES

(Datos de Cuerpo Nacional de Policía, Guardia Civil, Ertzaintza, Mossos d'Esquadra, Policía Foral de Navarra y cuerpos de Policía Local que facilitan datos al Sistema Estadístico de Criminalidad)

Datos pendientes de consolidar

Provincia de BADAJOZ

Acumulado enero a septiembre

| TIPOLOGÍA PENAL  | 2021          | 2022          | Var.% 22/21 |
|--|---------------|---------------|-------------|
| 1.-Homicidios dolosos y asesinatos consumados                              | 2             | 0             | -100,0      |
| 2.-Homicidios dolosos y asesinatos en grado tentativa                      | 12            | 5             | -58,3       |
| 3.-Delitos graves y menos graves de lesiones y riña tumultuaria            | 136           | 191           | 40,4        |
| 4.-Secuestro   | 0             | 0             | 0,0         |
| 5.-Delitos contra la libertad e indemnidad sexual                          | 103           | 150           | 45,6        |
| 5.1.-Agresión sexual con penetración                                       | 18            | 16            | -11,1       |
| 5.2.-Resto de delitos contra la libertad e indemnidad sexual               | 85            | 134           | 57,6        |
| 6.-Robos con violencia e intimidación                                      | 87            | 164           | 88,5        |
| 7.- Robos con fuerza en domicilios, establecimientos y otras instalaciones | 734           | 967           | 31,7        |
| 7.1.-Robos con fuerza en domicilios  | 509           | 606           | 19,1        |
| 8.-Hurtos  | 2.281         | 3.342         | 46,5        |
| 9.-Sustracciones de vehículos  | 75            | 82            | 9,3         |
| 10.-Tráfico de drogas  | 158           | 138           | -12,7       |
| Resto de infracciones penales  | 9.323         | 10.863        | 16,5        |
| <b>TOTAL INFRACCIONES PENALES</b>  | <b>12.911</b> | <b>15.902</b> | <b>23,2</b> |

## INFRACCIONES PENALES REGISTRADAS EN CCAAs, PROVINCIAS, ISLAS, CAPITALES Y LOCALIDADES CON POBLACIÓN SUPERIOR A 20.000 HABITANTES

(Datos de Cuerpo Nacional de Policía, Guardia Civil, Ertzaintza, Mossos d'Esquadra, Policía Foral de Navarra y cuerpos de Policía Local que facilitan datos al Sistema Estadístico de Criminalidad)

Datos pendientes de consolidar

Municipio de Almendralejo

Acumulado enero a septiembre

| TIPOLOGÍA PENAL  | 2021       | 2022       | Var.% 22/21 |
|--|------------|------------|-------------|
| 1.-Homicidios dolosos y asesinatos consumados                              | 0          | 0          | 0,0         |
| 2.-Homicidios dolosos y asesinatos en grado tentativa                      | 1          | 0          | -100,0      |
| 3.-Delitos graves y menos graves de lesiones y riña tumultuaria            | 6          | 13         | 116,7       |
| 4.-Secuestro   | 0          | 0          | 0,0         |
| 5.-Delitos contra la libertad e indemnidad sexual                          | 10         | 12         | 20,0        |
| 5.1.-Agresión sexual con penetración                                       | 2          | 3          | 50,0        |
| 5.2.-Resto de delitos contra la libertad e indemnidad sexual               | 8          | 9          | 12,5        |
| 6.-Robos con violencia e intimidación                                      | 5          | 7          | 40,0        |
| 7.- Robos con fuerza en domicilios, establecimientos y otras instalaciones | 45         | 25         | -44,4       |
| 7.1.-Robos con fuerza en domicilios  | 35         | 14         | -60,0       |
| 8.-Hurtos  | 102        | 171        | 67,6        |
| 9.-Sustracciones de vehículos  | 6          | 13         | 116,7       |
| 10.-Tráfico de drogas  | 11         | 7          | -36,4       |
| Resto de infracciones penales  | 659        | 703        | 6,7         |
| <b>TOTAL INFRACCIONES PENALES</b>  | <b>845</b> | <b>951</b> | <b>12,5</b> |



## INFRACCIONES PENALES REGISTRADAS EN CCAAs, PROVINCIAS, ISLAS, CAPITALES Y LOCALIDADES CON POBLACIÓN SUPERIOR A 20.000 HABITANTES

(Datos de Cuerpo Nacional de Policía, Guardia Civil, Ertzaintza, Mossos d'Esquadra, Policía Foral de Navarra y cuerpos de Policía Local que facilitan datos al Sistema Estadístico de Criminalidad)

Datos pendientes de consolidar

Municipio de Badajoz

Acumulado enero a septiembre

| TIPOLOGÍA PENAL  | 2021         | 2022         | Var.% 22/21 |
|--|--------------|--------------|-------------|
| 1.-Homicidios dolosos y asesinatos consumados                              | 0            | 0            | 0,0         |
| 2.-Homicidios dolosos y asesinatos en grado tentativa                      | 4            | 1            | -75,0       |
| 3.-Delitos graves y menos graves de lesiones y riña tumultuaria            | 35           | 40           | 14,3        |
| 4.-Secuestro   | 0            | 0            | 0,0         |
| 5.-Delitos contra la libertad e indemnidad sexual                          | 28           | 50           | 78,6        |
| 5.1.-Agresión sexual con penetración                                       | 6            | 7            | 16,7        |
| 5.2.-Resto de delitos contra la libertad e indemnidad sexual               | 22           | 43           | 95,5        |
| 6.-Robos con violencia e intimidación                                      | 34           | 82           | 141,2       |
| 7.- Robos con fuerza en domicilios, establecimientos y otras instalaciones | 224          | 391          | 74,6        |
| 7.1.-Robos con fuerza en domicilios  | 141          | 217          | 53,9        |
| 8.-Hurtos  | 990          | 1.418        | 43,2        |
| 9.-Sustracciones de vehículos  | 41           | 36           | -12,2       |
| 10.-Tráfico de drogas  | 57           | 55           | -3,5        |
| Resto de infracciones penales  | 3.127        | 3.518        | 12,5        |
| <b>TOTAL INFRACCIONES PENALES</b>  | <b>4.540</b> | <b>5.591</b> | <b>23,1</b> |

## INFRACCIONES PENALES REGISTRADAS EN CCAAs, PROVINCIAS, ISLAS, CAPITALES Y LOCALIDADES CON POBLACIÓN SUPERIOR A 20.000 HABITANTES

(Datos de Cuerpo Nacional de Policía, Guardia Civil, Ertzaintza, Mossos d'Esquadra, Policía Foral de Navarra y cuerpos de Policía Local que facilitan datos al Sistema Estadístico de Criminalidad)

Datos pendientes de consolidar

Municipio de Don Benito

Acumulado enero a septiembre

| TIPOLOGÍA PENAL  | 2021       | 2022         | Var.% 22/21 |
|--|------------|--------------|-------------|
| 1.-Homicidios dolosos y asesinatos consumados                              | 0          | 0            | 0,0         |
| 2.-Homicidios dolosos y asesinatos en grado tentativa                      | 2          | 2            | 0,0         |
| 3.-Delitos graves y menos graves de lesiones y riña tumultuaria            | 5          | 11           | 120,0       |
| 4.-Secuestro   | 0          | 0            | 0,0         |
| 5.-Delitos contra la libertad e indemnidad sexual                          | 4          | 13           | 225,0       |
| 5.1.-Agresión sexual con penetración                                       | 1          | 1            | 0,0         |
| 5.2.-Resto de delitos contra la libertad e indemnidad sexual               | 3          | 12           | 300,0       |
| 6.-Robos con violencia e intimidación                                      | 6          | 11           | 83,3        |
| 7.- Robos con fuerza en domicilios, establecimientos y otras instalaciones | 43         | 55           | 27,9        |
| 7.1.-Robos con fuerza en domicilios  | 35         | 32           | -8,6        |
| 8.-Hurtos  | 155        | 190          | 22,6        |
| 9.-Sustracciones de vehículos  | 4          | 3            | -25,0       |
| 10.-Tráfico de drogas  | 3          | 4            | 33,3        |
| Resto de infracciones penales  | 635        | 713          | 12,3        |
| <b>TOTAL INFRACCIONES PENALES</b>  | <b>857</b> | <b>1.002</b> | <b>16,9</b> |

## INFRACCIONES PENALES REGISTRADAS EN CCAAs, PROVINCIAS, ISLAS, CAPITALS Y LOCALIDADES CON POBLACIÓN SUPERIOR A 20.000 HABITANTES

(Datos de Cuerpo Nacional de Policía, Guardia Civil, Ertzaintza, Mossos d'Esquadra, Policía Foral de Navarra y cuerpos de Policía Local que facilitan datos al Sistema Estadístico de Criminalidad)

Datos pendientes de consolidar

Municipio de Mérida

Acumulado enero a septiembre

| TIPOLOGÍA PENAL  | 2021         | 2022         | Var.% 22/21 |
|--|--------------|--------------|-------------|
| 1.-Homicidios dolosos y asesinatos consumados                              | 0            | 0            | 0,0         |
| 2.-Homicidios dolosos y asesinatos en grado tentativa                      | 4            | 1            | -75,0       |
| 3.-Delitos graves y menos graves de lesiones y riña tumultuaria            | 13           | 14           | 7,7         |
| 4.-Secuestro   | 0            | 0            | 0,0         |
| 5.-Delitos contra la libertad e indemnidad sexual                          | 12           | 10           | -16,7       |
| 5.1.-Agresión sexual con penetración                                       | 2            | 0            | -100,0      |
| 5.2.-Resto de delitos contra la libertad e indemnidad sexual               | 10           | 10           | 0,0         |
| 6.-Robos con violencia e intimidación                                      | 20           | 25           | 25,0        |
| 7.- Robos con fuerza en domicilios, establecimientos y otras instalaciones | 70           | 77           | 10,0        |
| 7.1.-Robos con fuerza en domicilios  | 53           | 49           | -7,5        |
| 8.-Hurtos  | 314          | 487          | 55,1        |
| 9.-Sustracciones de vehículos  | 17           | 10           | -41,2       |
| 10.-Tráfico de drogas  | 23           | 24           | 4,3         |
| Resto de infracciones penales  | 987          | 1.340        | 35,8        |
| <b>TOTAL INFRACCIONES PENALES</b>  | <b>1.460</b> | <b>1.988</b> | <b>36,2</b> |

## INFRACCIONES PENALES REGISTRADAS EN CCAAs, PROVINCIAS, ISLAS, CAPITALES Y LOCALIDADES CON POBLACIÓN SUPERIOR A 20.000 HABITANTES

(Datos de Cuerpo Nacional de Policía, Guardia Civil, Ertzaintza, Mossos d'Esquadra, Policía Foral de Navarra y cuerpos de Policía Local que facilitan datos al Sistema Estadístico de Criminalidad)

Datos pendientes de consolidar

Municipio de Villanueva de la Serena

Acumulado enero a septiembre

| TIPOLOGÍA PENAL  | 2021       | 2022       | Var.% 22/21 |
|--|------------|------------|-------------|
| 1.-Homicidios dolosos y asesinatos consumados                              | 0          | 0          | 0,0         |
| 2.-Homicidios dolosos y asesinatos en grado tentativa                      | 0          | 0          | 0,0         |
| 3.-Delitos graves y menos graves de lesiones y riña tumultuaria            | 3          | 6          | 100,0       |
| 4.-Secuestro   | 0          | 0          | 0,0         |
| 5.-Delitos contra la libertad e indemnidad sexual                          | 0          | 7          | 100,0       |
| 5.1.-Agresión sexual con penetración                                       | 0          | 0          | 0,0         |
| 5.2.-Resto de delitos contra la libertad e indemnidad sexual               | 0          | 7          | 100,0       |
| 6.-Robos con violencia e intimidación                                      | 2          | 7          | 250,0       |
| 7.- Robos con fuerza en domicilios, establecimientos y otras instalaciones | 21         | 29         | 38,1        |
| 7.1.-Robos con fuerza en domicilios  | 15         | 20         | 33,3        |
| 8.-Hurtos  | 87         | 105        | 20,7        |
| 9.-Sustracciones de vehículos  | 2          | 4          | 100,0       |
| 10.-Tráfico de drogas  | 5          | 10         | 100,0       |
| Resto de infracciones penales  | 335        | 411        | 22,7        |
| <b>TOTAL INFRACCIONES PENALES</b>  | <b>455</b> | <b>579</b> | <b>27,3</b> |

## INFRACCIONES PENALES REGISTRADAS EN CCAAs, PROVINCIAS, ISLAS, CAPITALS Y LOCALIDADES CON POBLACIÓN SUPERIOR A 20.000 HABITANTES

(Datos de Cuerpo Nacional de Policía, Guardia Civil, Ertzaintza, Mossos d'Esquadra, Policía Foral de Navarra y cuerpos de Policía Local que facilitan datos al Sistema Estadístico de Criminalidad)

Datos pendientes de consolidar

Provincia de CÁCERES

Acumulado enero a septiembre

| TIPOLOGÍA PENAL  | 2021         | 2022         | Var.% 22/21 |
|--|--------------|--------------|-------------|
| 1.-Homicidios dolosos y asesinatos consumados                              | 0            | 0            | 0,0         |
| 2.-Homicidios dolosos y asesinatos en grado tentativa                      | 1            | 1            | 0,0         |
| 3.-Delitos graves y menos graves de lesiones y riña tumultuaria            | 73           | 96           | 31,5        |
| 4.-Secuestro   | 0            | 1            | 100,0       |
| 5.-Delitos contra la libertad e indemnidad sexual                          | 61           | 79           | 29,5        |
| 5.1.-Agresión sexual con penetración                                       | 3            | 7            | 133,3       |
| 5.2.-Resto de delitos contra la libertad e indemnidad sexual               | 58           | 72           | 24,1        |
| 6.-Robos con violencia e intimidación                                      | 64           | 64           | 0,0         |
| 7.- Robos con fuerza en domicilios, establecimientos y otras instalaciones | 286          | 346          | 21,0        |
| 7.1.-Robos con fuerza en domicilios  | 176          | 234          | 33,0        |
| 8.-Hurtos  | 1.001        | 1.388        | 38,7        |
| 9.-Sustracciones de vehículos  | 20           | 32           | 60,0        |
| 10.-Tráfico de drogas  | 92           | 63           | -31,5       |
| Resto de infracciones penales  | 5.150        | 5.720        | 11,1        |
| <b>TOTAL INFRACCIONES PENALES</b>  | <b>6.748</b> | <b>7.790</b> | <b>15,4</b> |

## INFRACCIONES PENALES REGISTRADAS EN CCAAs, PROVINCIAS, ISLAS, CAPITALES Y LOCALIDADES CON POBLACIÓN SUPERIOR A 20.000 HABITANTES

(Datos de Cuerpo Nacional de Policía, Guardia Civil, Ertzaintza, Mossos d'Esquadra, Policía Foral de Navarra y cuerpos de Policía Local que facilitan datos al Sistema Estadístico de Criminalidad)

Datos pendientes de consolidar

Municipio de Cáceres

Acumulado enero a septiembre

| TIPOLOGÍA PENAL  | 2021         | 2022         | Var.% 22/21 |
|--|--------------|--------------|-------------|
| 1.-Homicidios dolosos y asesinatos consumados                              | 0            | 0            | 0,0         |
| 2.-Homicidios dolosos y asesinatos en grado tentativa                      | 1            | 1            | 0,0         |
| 3.-Delitos graves y menos graves de lesiones y riña tumultuaria            | 13           | 21           | 61,5        |
| 4.-Secuestro   | 0            | 0            | 0,0         |
| 5.-Delitos contra la libertad e indemnidad sexual                          | 21           | 25           | 19,0        |
| 5.1.-Agresión sexual con penetración                                       | 0            | 1            | 100,0       |
| 5.2.-Resto de delitos contra la libertad e indemnidad sexual               | 21           | 24           | 14,3        |
| 6.-Robos con violencia e intimidación                                      | 49           | 34           | -30,6       |
| 7.- Robos con fuerza en domicilios, establecimientos y otras instalaciones | 70           | 61           | -12,9       |
| 7.1.-Robos con fuerza en domicilios  | 34           | 35           | 2,9         |
| 8.-Hurtos  | 345          | 536          | 55,4        |
| 9.-Sustracciones de vehículos  | 12           | 10           | -16,7       |
| 10.-Tráfico de drogas  | 18           | 12           | -33,3       |
| Resto de infracciones penales  | 1.615        | 1.684        | 4,3         |
| <b>TOTAL INFRACCIONES PENALES</b>  | <b>2.144</b> | <b>2.384</b> | <b>11,2</b> |

## INFRACCIONES PENALES REGISTRADAS EN CCAAs, PROVINCIAS, ISLAS, CAPITALES Y LOCALIDADES CON POBLACIÓN SUPERIOR A 20.000 HABITANTES

(Datos de Cuerpo Nacional de Policía, Guardia Civil, Ertzaintza, Mossos d'Esquadra, Policía Foral de Navarra y cuerpos de Policía Local que facilitan datos al Sistema Estadístico de Criminalidad)

Datos pendientes de consolidar

Municipio de Plasencia

Acumulado enero a septiembre

| TIPOLOGÍA PENAL  | 2021       | 2022         | Var.% 22/21 |
|--|------------|--------------|-------------|
| 1.-Homicidios dolosos y asesinatos consumados                              | 0          | 0            | 0,0         |
| 2.-Homicidios dolosos y asesinatos en grado tentativa                      | 0          | 0            | 0,0         |
| 3.-Delitos graves y menos graves de lesiones y riña tumultuaria            | 1          | 9            | 800,0       |
| 4.-Secuestro   | 0          | 0            | 0,0         |
| 5.-Delitos contra la libertad e indemnidad sexual                          | 8          | 6            | -25,0       |
| 5.1.-Agresión sexual con penetración                                       | 1          | 0            | -100,0      |
| 5.2.-Resto de delitos contra la libertad e indemnidad sexual               | 7          | 6            | -14,3       |
| 6.-Robos con violencia e intimidación                                      | 10         | 15           | 50,0        |
| 7.- Robos con fuerza en domicilios, establecimientos y otras instalaciones | 35         | 40           | 14,3        |
| 7.1.-Robos con fuerza en domicilios  | 23         | 17           | -26,1       |
| 8.-Hurtos  | 175        | 288          | 64,6        |
| 9.-Sustracciones de vehículos  | 5          | 7            | 40,0        |
| 10.-Tráfico de drogas  | 9          | 7            | -22,2       |
| Resto de infracciones penales  | 733        | 894          | 22,0        |
| <b>TOTAL INFRACCIONES PENALES</b>  | <b>976</b> | <b>1.266</b> | <b>29,7</b> |

## INFRACCIONES PENALES REGISTRADAS EN CCAAs, PROVINCIAS, ISLAS, CAPITALES Y LOCALIDADES CON POBLACIÓN SUPERIOR A 20.000 HABITANTES

(Datos de Cuerpo Nacional de Policía, Guardia Civil, Ertzaintza, Mossos d'Esquadra, Policía Foral de Navarra y cuerpos de Policía Local que facilitan datos al Sistema Estadístico de Criminalidad)

Datos pendientes de consolidar

**GALICIA**

**Acumulado enero a septiembre**

| TIPOLOGÍA PENAL  | 2021          | 2022          | Var.% 22/21 |
|--|---------------|---------------|-------------|
| 1.-Homicidios dolosos y asesinatos consumados                              | 14            | 4             | -71,4       |
| 2.-Homicidios dolosos y asesinatos en grado tentativa                      | 24            | 34            | 41,7        |
| 3.-Delitos graves y menos graves de lesiones y riña tumultuaria            | 656           | 929           | 41,6        |
| 4.-Secuestro   | 0             | 1             | 100,0       |
| 5.-Delitos contra la libertad e indemnidad sexual                          | 519           | 557           | 7,3         |
| 5.1.-Agresión sexual con penetración                                       | 61            | 67            | 9,8         |
| 5.2.-Resto de delitos contra la libertad e indemnidad sexual               | 458           | 490           | 7,0         |
| 6.-Robos con violencia e intimidación                                      | 603           | 730           | 21,1        |
| 7.- Robos con fuerza en domicilios, establecimientos y otras instalaciones | 2.565         | 2.884         | 12,4        |
| 7.1.-Robos con fuerza en domicilios  | 1.798         | 1.889         | 5,1         |
| 8.-Hurtos  | 10.798        | 14.739        | 36,5        |
| 9.-Sustracciones de vehículos  | 275           | 420           | 52,7        |
| 10.-Tráfico de drogas  | 352           | 378           | 7,4         |
| Resto de infracciones penales  | 46.533        | 52.545        | 12,9        |
| <b>TOTAL INFRACCIONES PENALES</b>  | <b>62.339</b> | <b>73.221</b> | <b>17,5</b> |



## INFRACCIONES PENALES REGISTRADAS EN CCAAs, PROVINCIAS, ISLAS, CAPITALES Y LOCALIDADES CON POBLACIÓN SUPERIOR A 20.000 HABITANTES

(Datos de Cuerpo Nacional de Policía, Guardia Civil, Ertzaintza, Mossos d'Esquadra, Policía Foral de Navarra y cuerpos de Policía Local que facilitan datos al Sistema Estadístico de Criminalidad)

Datos pendientes de consolidar

Provincia de CORUÑA (A)

Acumulado enero a septiembre

| TIPOLOGÍA PENAL  | 2021          | 2022          | Var.% 22/21 |
|--|---------------|---------------|-------------|
| 1.-Homicidios dolosos y asesinatos consumados                              | 5             | 0             | -100,0      |
| 2.-Homicidios dolosos y asesinatos en grado tentativa                      | 10            | 20            | 100,0       |
| 3.-Delitos graves y menos graves de lesiones y riña tumultuaria            | 222           | 355           | 59,9        |
| 4.-Secuestro   | 0             | 1             | 100,0       |
| 5.-Delitos contra la libertad e indemnidad sexual                          | 197           | 225           | 14,2        |
| 5.1.-Agresión sexual con penetración                                       | 25            | 33            | 32,0        |
| 5.2.-Resto de delitos contra la libertad e indemnidad sexual               | 172           | 192           | 11,6        |
| 6.-Robos con violencia e intimidación                                      | 328           | 362           | 10,4        |
| 7.- Robos con fuerza en domicilios, establecimientos y otras instalaciones | 1.225         | 1.300         | 6,1         |
| 7.1.-Robos con fuerza en domicilios  | 846           | 893           | 5,6         |
| 8.-Hurtos  | 5.687         | 7.302         | 28,4        |
| 9.-Sustracciones de vehículos  | 79            | 132           | 67,1        |
| 10.-Tráfico de drogas  | 90            | 121           | 34,4        |
| Resto de infracciones penales  | 20.140        | 22.950        | 14,0        |
| <b>TOTAL INFRACCIONES PENALES</b>  | <b>27.983</b> | <b>32.768</b> | <b>17,1</b> |

## INFRACCIONES PENALES REGISTRADAS EN CCAAs, PROVINCIAS, ISLAS, CAPITALS Y LOCALIDADES CON POBLACIÓN SUPERIOR A 20.000 HABITANTES

(Datos de Cuerpo Nacional de Policía, Guardia Civil, Ertzaintza, Mossos d'Esquadra, Policía Foral de Navarra y cuerpos de Policía Local que facilitan datos al Sistema Estadístico de Criminalidad)

Datos pendientes de consolidar

Municipio de Ames

Acumulado enero a septiembre

| TIPOLOGÍA PENAL  | 2021       | 2022       | Var.% 22/21 |
|--|------------|------------|-------------|
| 1.-Homicidios dolosos y asesinatos consumados                              | 0          | 0          | 0,0         |
| 2.-Homicidios dolosos y asesinatos en grado tentativa                      | 0          | 0          | 0,0         |
| 3.-Delitos graves y menos graves de lesiones y riña tumultuaria            | 5          | 9          | 80,0        |
| 4.-Secuestro   | 0          | 0          | 0,0         |
| 5.-Delitos contra la libertad e indemnidad sexual                          | 3          | 6          | 100,0       |
| 5.1.-Agresión sexual con penetración                                       | 1          | 1          | 0,0         |
| 5.2.-Resto de delitos contra la libertad e indemnidad sexual               | 2          | 5          | 150,0       |
| 6.-Robos con violencia e intimidación                                      | 0          | 6          | 100,0       |
| 7.- Robos con fuerza en domicilios, establecimientos y otras instalaciones | 16         | 25         | 56,3        |
| 7.1.-Robos con fuerza en domicilios  | 8          | 19         | 137,5       |
| 8.-Hurtos  | 88         | 76         | -13,6       |
| 9.-Sustracciones de vehículos  | 0          | 4          | 100,0       |
| 10.-Tráfico de drogas  | 2          | 5          | 150,0       |
| Resto de infracciones penales  | 489        | 671        | 37,2        |
| <b>TOTAL INFRACCIONES PENALES</b>  | <b>603</b> | <b>802</b> | <b>33,0</b> |

## INFRACCIONES PENALES REGISTRADAS EN CCAAs, PROVINCIAS, ISLAS, CAPITALES Y LOCALIDADES CON POBLACIÓN SUPERIOR A 20.000 HABITANTES

(Datos de Cuerpo Nacional de Policía, Guardia Civil, Ertzaintza, Mossos d'Esquadra, Policía Foral de Navarra y cuerpos de Policía Local que facilitan datos al Sistema Estadístico de Criminalidad)

Datos pendientes de consolidar

Municipio de Arteixo

Acumulado enero a septiembre

| TIPOLOGÍA PENAL  | 2021       | 2022       | Var.% 22/21 |
|--|------------|------------|-------------|
| 1.-Homicidios dolosos y asesinatos consumados                              | 0          | 0          | 0,0         |
| 2.-Homicidios dolosos y asesinatos en grado tentativa                      | 0          | 0          | 0,0         |
| 3.-Delitos graves y menos graves de lesiones y riña tumultuaria            | 7          | 5          | -28,6       |
| 4.-Secuestro   | 0          | 0          | 0,0         |
| 5.-Delitos contra la libertad e indemnidad sexual                          | 6          | 4          | -33,3       |
| 5.1.-Agresión sexual con penetración                                       | 0          | 1          | 100,0       |
| 5.2.-Resto de delitos contra la libertad e indemnidad sexual               | 6          | 3          | -50,0       |
| 6.-Robos con violencia e intimidación                                      | 4          | 6          | 50,0        |
| 7.- Robos con fuerza en domicilios, establecimientos y otras instalaciones | 53         | 23         | -56,6       |
| 7.1.-Robos con fuerza en domicilios  | 31         | 20         | -35,5       |
| 8.-Hurtos  | 108        | 129        | 19,4        |
| 9.-Sustracciones de vehículos  | 5          | 5          | 0,0         |
| 10.-Tráfico de drogas  | 3          | 3          | 0,0         |
| Resto de infracciones penales  | 682        | 820        | 20,2        |
| <b>TOTAL INFRACCIONES PENALES</b>  | <b>868</b> | <b>995</b> | <b>14,6</b> |

## INFRACCIONES PENALES REGISTRADAS EN CCAAs, PROVINCIAS, ISLAS, CAPITALES Y LOCALIDADES CON POBLACIÓN SUPERIOR A 20.000 HABITANTES

(Datos de Cuerpo Nacional de Policía, Guardia Civil, Ertzaintza, Mossos d'Esquadra, Policía Foral de Navarra y cuerpos de Policía Local que facilitan datos al Sistema Estadístico de Criminalidad)

Datos pendientes de consolidar

Municipio de Cambre

Acumulado enero a septiembre

| TIPOLOGÍA PENAL  | 2021       | 2022       | Var.% 22/21 |
|--|------------|------------|-------------|
| 1.-Homicidios dolosos y asesinatos consumados                              | 0          | 0          | 0,0         |
| 2.-Homicidios dolosos y asesinatos en grado tentativa                      | 0          | 1          | 100,0       |
| 3.-Delitos graves y menos graves de lesiones y riña tumultuaria            | 2          | 10         | 400,0       |
| 4.-Secuestro   | 0          | 0          | 0,0         |
| 5.-Delitos contra la libertad e indemnidad sexual                          | 6          | 3          | -50,0       |
| 5.1.-Agresión sexual con penetración                                       | 2          | 1          | -50,0       |
| 5.2.-Resto de delitos contra la libertad e indemnidad sexual               | 4          | 2          | -50,0       |
| 6.-Robos con violencia e intimidación                                      | 3          | 1          | -66,7       |
| 7.- Robos con fuerza en domicilios, establecimientos y otras instalaciones | 26         | 22         | -15,4       |
| 7.1.-Robos con fuerza en domicilios  | 17         | 15         | -11,8       |
| 8.-Hurtos  | 73         | 71         | -2,7        |
| 9.-Sustracciones de vehículos  | 3          | 4          | 33,3        |
| 10.-Tráfico de drogas  | 1          | 0          | -100,0      |
| Resto de infracciones penales  | 408        | 474        | 16,2        |
| <b>TOTAL INFRACCIONES PENALES</b>  | <b>522</b> | <b>586</b> | <b>12,3</b> |

## INFRACCIONES PENALES REGISTRADAS EN CCAAs, PROVINCIAS, ISLAS, CAPITALES Y LOCALIDADES CON POBLACIÓN SUPERIOR A 20.000 HABITANTES

(Datos de Cuerpo Nacional de Policía, Guardia Civil, Ertzaintza, Mossos d'Esquadra, Policía Foral de Navarra y cuerpos de Policía Local que facilitan datos al Sistema Estadístico de Criminalidad)

Datos pendientes de consolidar

Municipio de Carballo

Acumulado enero a septiembre

| TIPOLOGÍA PENAL  | 2021       | 2022       | Var.% 22/21 |
|--|------------|------------|-------------|
| 1.-Homicidios dolosos y asesinatos consumados                              | 0          | 0          | 0,0         |
| 2.-Homicidios dolosos y asesinatos en grado tentativa                      | 0          | 0          | 0,0         |
| 3.-Delitos graves y menos graves de lesiones y riña tumultuaria            | 8          | 11         | 37,5        |
| 4.-Secuestro   | 0          | 0          | 0,0         |
| 5.-Delitos contra la libertad e indemnidad sexual                          | 7          | 9          | 28,6        |
| 5.1.-Agresión sexual con penetración                                       | 0          | 0          | 0,0         |
| 5.2.-Resto de delitos contra la libertad e indemnidad sexual               | 7          | 9          | 28,6        |
| 6.-Robos con violencia e intimidación                                      | 6          | 9          | 50,0        |
| 7.- Robos con fuerza en domicilios, establecimientos y otras instalaciones | 46         | 81         | 76,1        |
| 7.1.-Robos con fuerza en domicilios  | 45         | 69         | 53,3        |
| 8.-Hurtos  | 103        | 138        | 34,0        |
| 9.-Sustracciones de vehículos  | 6          | 4          | -33,3       |
| 10.-Tráfico de drogas  | 1          | 1          | 0,0         |
| Resto de infracciones penales  | 664        | 707        | 6,5         |
| <b>TOTAL INFRACCIONES PENALES</b>  | <b>841</b> | <b>960</b> | <b>14,1</b> |

## INFRACCIONES PENALES REGISTRADAS EN CCAAs, PROVINCIAS, ISLAS, CAPITALES Y LOCALIDADES CON POBLACIÓN SUPERIOR A 20.000 HABITANTES

(Datos de Cuerpo Nacional de Policía, Guardia Civil, Ertzaintza, Mossos d'Esquadra, Policía Foral de Navarra y cuerpos de Policía Local que facilitan datos al Sistema Estadístico de Criminalidad)

Datos pendientes de consolidar

Municipio de Coruña (A)

Acumulado enero a septiembre

| TIPOLOGÍA PENAL  | 2021         | 2022         | Var.% 22/21 |
|--|--------------|--------------|-------------|
| 1.-Homicidios dolosos y asesinatos consumados                              | 2            | 0            | -100,0      |
| 2.-Homicidios dolosos y asesinatos en grado tentativa                      | 5            | 13           | 160,0       |
| 3.-Delitos graves y menos graves de lesiones y riña tumultuaria            | 46           | 59           | 28,3        |
| 4.-Secuestro   | 0            | 1            | 100,0       |
| 5.-Delitos contra la libertad e indemnidad sexual                          | 64           | 51           | -20,3       |
| 5.1.-Agresión sexual con penetración                                       | 4            | 2            | -50,0       |
| 5.2.-Resto de delitos contra la libertad e indemnidad sexual               | 60           | 49           | -18,3       |
| 6.-Robos con violencia e intimidación                                      | 188          | 193          | 2,7         |
| 7.- Robos con fuerza en domicilios, establecimientos y otras instalaciones | 389          | 337          | -13,4       |
| 7.1.-Robos con fuerza en domicilios  | 276          | 197          | -28,6       |
| 8.-Hurtos  | 2.784        | 3.360        | 20,7        |
| 9.-Sustracciones de vehículos  | 25           | 33           | 32,0        |
| 10.-Tráfico de drogas  | 17           | 34           | 100,0       |
| Resto de infracciones penales  | 5.191        | 5.736        | 10,5        |
| <b>TOTAL INFRACCIONES PENALES</b>  | <b>8.711</b> | <b>9.817</b> | <b>12,7</b> |

## INFRACCIONES PENALES REGISTRADAS EN CCAAs, PROVINCIAS, ISLAS, CAPITALES Y LOCALIDADES CON POBLACIÓN SUPERIOR A 20.000 HABITANTES

(Datos de Cuerpo Nacional de Policía, Guardia Civil, Ertzaintza, Mossos d'Esquadra, Policía Foral de Navarra y cuerpos de Policía Local que facilitan datos al Sistema Estadístico de Criminalidad)

Datos pendientes de consolidar

Municipio de Culleredo

Acumulado enero a septiembre

| TIPOLOGÍA PENAL  | 2021       | 2022       | Var.% 22/21 |
|--|------------|------------|-------------|
| 1.-Homicidios dolosos y asesinatos consumados                              | 0          | 0          | 0,0         |
| 2.-Homicidios dolosos y asesinatos en grado tentativa                      | 0          | 0          | 0,0         |
| 3.-Delitos graves y menos graves de lesiones y riña tumultuaria            | 7          | 12         | 71,4        |
| 4.-Secuestro   | 0          | 0          | 0,0         |
| 5.-Delitos contra la libertad e indemnidad sexual                          | 4          | 3          | -25,0       |
| 5.1.-Agresión sexual con penetración                                       | 0          | 0          | 0,0         |
| 5.2.-Resto de delitos contra la libertad e indemnidad sexual               | 4          | 3          | -25,0       |
| 6.-Robos con violencia e intimidación                                      | 3          | 7          | 133,3       |
| 7.- Robos con fuerza en domicilios, establecimientos y otras instalaciones | 44         | 34         | -22,7       |
| 7.1.-Robos con fuerza en domicilios  | 27         | 20         | -25,9       |
| 8.-Hurtos  | 125        | 186        | 48,8        |
| 9.-Sustracciones de vehículos  | 1          | 7          | 600,0       |
| 10.-Tráfico de drogas  | 2          | 1          | -50,0       |
| Resto de infracciones penales  | 631        | 675        | 7,0         |
| <b>TOTAL INFRACCIONES PENALES</b>  | <b>817</b> | <b>925</b> | <b>13,2</b> |

## INFRACCIONES PENALES REGISTRADAS EN CCAAs, PROVINCIAS, ISLAS, CAPITALES Y LOCALIDADES CON POBLACIÓN SUPERIOR A 20.000 HABITANTES

(Datos de Cuerpo Nacional de Policía, Guardia Civil, Ertzaintza, Mossos d'Esquadra, Policía Foral de Navarra y cuerpos de Policía Local que facilitan datos al Sistema Estadístico de Criminalidad)

Datos pendientes de consolidar

Municipio de Ferrol

Acumulado enero a septiembre

| TIPOLOGÍA PENAL  | 2021         | 2022         | Var.% 22/21 |
|--|--------------|--------------|-------------|
| 1.-Homicidios dolosos y asesinatos consumados                              | 0            | 0            | 0,0         |
| 2.-Homicidios dolosos y asesinatos en grado tentativa                      | 4            | 0            | -100,0      |
| 3.-Delitos graves y menos graves de lesiones y riña tumultuaria            | 17           | 18           | 5,9         |
| 4.-Secuestro   | 0            | 0            | 0,0         |
| 5.-Delitos contra la libertad e indemnidad sexual                          | 14           | 19           | 35,7        |
| 5.1.-Agresión sexual con penetración                                       | 5            | 4            | -20,0       |
| 5.2.-Resto de delitos contra la libertad e indemnidad sexual               | 9            | 15           | 66,7        |
| 6.-Robos con violencia e intimidación                                      | 34           | 30           | -11,8       |
| 7.- Robos con fuerza en domicilios, establecimientos y otras instalaciones | 56           | 96           | 71,4        |
| 7.1.-Robos con fuerza en domicilios  | 38           | 70           | 84,2        |
| 8.-Hurtos  | 365          | 556          | 52,3        |
| 9.-Sustracciones de vehículos  | 5            | 9            | 80,0        |
| 10.-Tráfico de drogas  | 8            | 12           | 50,0        |
| Resto de infracciones penales  | 1.485        | 1.618        | 9,0         |
| <b>TOTAL INFRACCIONES PENALES</b>  | <b>1.988</b> | <b>2.358</b> | <b>18,6</b> |



## INFRACCIONES PENALES REGISTRADAS EN CCAAs, PROVINCIAS, ISLAS, CAPITALES Y LOCALIDADES CON POBLACIÓN SUPERIOR A 20.000 HABITANTES

(Datos de Cuerpo Nacional de Policía, Guardia Civil, Ertzaintza, Mossos d'Esquadra, Policía Foral de Navarra y cuerpos de Policía Local que facilitan datos al Sistema Estadístico de Criminalidad)

Datos pendientes de consolidar

Municipio de Narón

Acumulado enero a septiembre

| TIPOLOGÍA PENAL  | 2021       | 2022         | Var.% 22/21 |
|--|------------|--------------|-------------|
| 1.-Homicidios dolosos y asesinatos consumados                              | 0          | 0            | 0,0         |
| 2.-Homicidios dolosos y asesinatos en grado tentativa                      | 0          | 0            | 0,0         |
| 3.-Delitos graves y menos graves de lesiones y riña tumultuaria            | 7          | 4            | -42,9       |
| 4.-Secuestro   | 0          | 0            | 0,0         |
| 5.-Delitos contra la libertad e indemnidad sexual                          | 9          | 14           | 55,6        |
| 5.1.-Agresión sexual con penetración                                       | 2          | 5            | 150,0       |
| 5.2.-Resto de delitos contra la libertad e indemnidad sexual               | 7          | 9            | 28,6        |
| 6.-Robos con violencia e intimidación                                      | 6          | 11           | 83,3        |
| 7.- Robos con fuerza en domicilios, establecimientos y otras instalaciones | 31         | 52           | 67,7        |
| 7.1.-Robos con fuerza en domicilios  | 8          | 34           | 325,0       |
| 8.-Hurtos  | 123        | 219          | 78,0        |
| 9.-Sustracciones de vehículos  | 2          | 5            | 150,0       |
| 10.-Tráfico de drogas  | 7          | 4            | -42,9       |
| Resto de infracciones penales  | 638        | 715          | 12,1        |
| <b>TOTAL INFRACCIONES PENALES</b>  | <b>823</b> | <b>1.024</b> | <b>24,4</b> |

## INFRACCIONES PENALES REGISTRADAS EN CCAAs, PROVINCIAS, ISLAS, CAPITALS Y LOCALIDADES CON POBLACIÓN SUPERIOR A 20.000 HABITANTES

(Datos de Cuerpo Nacional de Policía, Guardia Civil, Ertzaintza, Mossos d'Esquadra, Policía Foral de Navarra y cuerpos de Policía Local que facilitan datos al Sistema Estadístico de Criminalidad)

Datos pendientes de consolidar

Municipio de Oleiros

Acumulado enero a septiembre

| TIPOLOGÍA PENAL  | 2021       | 2022         | Var.% 22/21 |
|--|------------|--------------|-------------|
| 1.-Homicidios dolosos y asesinatos consumados                              | 0          | 0            | 0,0         |
| 2.-Homicidios dolosos y asesinatos en grado tentativa                      | 0          | 0            | 0,0         |
| 3.-Delitos graves y menos graves de lesiones y riña tumultuaria            | 3          | 11           | 266,7       |
| 4.-Secuestro   | 0          | 0            | 0,0         |
| 5.-Delitos contra la libertad e indemnidad sexual                          | 5          | 10           | 100,0       |
| 5.1.-Agresión sexual con penetración                                       | 0          | 0            | 0,0         |
| 5.2.-Resto de delitos contra la libertad e indemnidad sexual               | 5          | 10           | 100,0       |
| 6.-Robos con violencia e intimidación                                      | 6          | 9            | 50,0        |
| 7.- Robos con fuerza en domicilios, establecimientos y otras instalaciones | 46         | 74           | 60,9        |
| 7.1.-Robos con fuerza en domicilios  | 35         | 65           | 85,7        |
| 8.-Hurtos  | 223        | 204          | -8,5        |
| 9.-Sustracciones de vehículos  | 5          | 5            | 0,0         |
| 10.-Tráfico de drogas  | 1          | 1            | 0,0         |
| Resto de infracciones penales  | 637        | 850          | 33,4        |
| <b>TOTAL INFRACCIONES PENALES</b>  | <b>926</b> | <b>1.164</b> | <b>25,7</b> |

## INFRACCIONES PENALES REGISTRADAS EN CCAAs, PROVINCIAS, ISLAS, CAPITALES Y LOCALIDADES CON POBLACIÓN SUPERIOR A 20.000 HABITANTES

(Datos de Cuerpo Nacional de Policía, Guardia Civil, Ertzaintza, Mossos d'Esquadra, Policía Foral de Navarra y cuerpos de Policía Local que facilitan datos al Sistema Estadístico de Criminalidad)

Datos pendientes de consolidar

Municipio de Ribeira

Acumulado enero a septiembre

| TIPOLOGÍA PENAL  | 2021       | 2022       | Var.% 22/21 |
|--|------------|------------|-------------|
| 1.-Homicidios dolosos y asesinatos consumados                              | 0          | 0          | 0,0         |
| 2.-Homicidios dolosos y asesinatos en grado tentativa                      | 0          | 2          | 100,0       |
| 3.-Delitos graves y menos graves de lesiones y riña tumultuaria            | 10         | 20         | 100,0       |
| 4.-Secuestro   | 0          | 0          | 0,0         |
| 5.-Delitos contra la libertad e indemnidad sexual                          | 1          | 5          | 400,0       |
| 5.1.-Agresión sexual con penetración                                       | 0          | 0          | 0,0         |
| 5.2.-Resto de delitos contra la libertad e indemnidad sexual               | 1          | 5          | 400,0       |
| 6.-Robos con violencia e intimidación                                      | 18         | 8          | -55,6       |
| 7.- Robos con fuerza en domicilios, establecimientos y otras instalaciones | 72         | 31         | -56,9       |
| 7.1.-Robos con fuerza en domicilios  | 52         | 24         | -53,8       |
| 8.-Hurtos  | 162        | 167        | 3,1         |
| 9.-Sustracciones de vehículos  | 1          | 4          | 300,0       |
| 10.-Tráfico de drogas  | 17         | 6          | -64,7       |
| Resto de infracciones penales  | 685        | 750        | 9,5         |
| <b>TOTAL INFRACCIONES PENALES</b>  | <b>966</b> | <b>993</b> | <b>2,8</b>  |

## INFRACCIONES PENALES REGISTRADAS EN CCAAs, PROVINCIAS, ISLAS, CAPITALES Y LOCALIDADES CON POBLACIÓN SUPERIOR A 20.000 HABITANTES

(Datos de Cuerpo Nacional de Policía, Guardia Civil, Ertzaintza, Mossos d'Esquadra, Policía Foral de Navarra y cuerpos de Policía Local que facilitan datos al Sistema Estadístico de Criminalidad)

Datos pendientes de consolidar

Municipio de Santiago de Compostela

Acumulado enero a septiembre

| TIPOLOGÍA PENAL  | 2021         | 2022         | Var.% 22/21 |
|--|--------------|--------------|-------------|
| 1.-Homicidios dolosos y asesinatos consumados                              | 0            | 0            | 0,0         |
| 2.-Homicidios dolosos y asesinatos en grado tentativa                      | 1            | 2            | 100,0       |
| 3.-Delitos graves y menos graves de lesiones y riña tumultuaria            | 32           | 33           | 3,1         |
| 4.-Secuestro   | 0            | 0            | 0,0         |
| 5.-Delitos contra la libertad e indemnidad sexual                          | 25           | 26           | 4,0         |
| 5.1.-Agresión sexual con penetración                                       | 4            | 6            | 50,0        |
| 5.2.-Resto de delitos contra la libertad e indemnidad sexual               | 21           | 20           | -4,8        |
| 6.-Robos con violencia e intimidación                                      | 24           | 30           | 25,0        |
| 7.- Robos con fuerza en domicilios, establecimientos y otras instalaciones | 89           | 99           | 11,2        |
| 7.1.-Robos con fuerza en domicilios  | 62           | 53           | -14,5       |
| 8.-Hurtos  | 640          | 982          | 53,4        |
| 9.-Sustracciones de vehículos  | 5            | 14           | 180,0       |
| 10.-Tráfico de drogas  | 11           | 21           | 90,9        |
| Resto de infracciones penales  | 2.030        | 2.297        | 13,2        |
| <b>TOTAL INFRACCIONES PENALES</b>  | <b>2.857</b> | <b>3.504</b> | <b>22,6</b> |

## INFRACCIONES PENALES REGISTRADAS EN CCAAs, PROVINCIAS, ISLAS, CAPITALES Y LOCALIDADES CON POBLACIÓN SUPERIOR A 20.000 HABITANTES

(Datos de Cuerpo Nacional de Policía, Guardia Civil, Ertzaintza, Mossos d'Esquadra, Policía Foral de Navarra y cuerpos de Policía Local que facilitan datos al Sistema Estadístico de Criminalidad)

Datos pendientes de consolidar

Provincia de LUGO

Acumulado enero a septiembre

| TIPOLOGÍA PENAL  | 2021         | 2022         | Var.% 22/21 |
|--|--------------|--------------|-------------|
| 1.-Homicidios dolosos y asesinatos consumados                              | 0            | 0            | 0,0         |
| 2.-Homicidios dolosos y asesinatos en grado tentativa                      | 4            | 1            | -75,0       |
| 3.-Delitos graves y menos graves de lesiones y riña tumultuaria            | 65           | 88           | 35,4        |
| 4.-Secuestro   | 0            | 0            | 0,0         |
| 5.-Delitos contra la libertad e indemnidad sexual                          | 45           | 53           | 17,8        |
| 5.1.-Agresión sexual con penetración                                       | 4            | 8            | 100,0       |
| 5.2.-Resto de delitos contra la libertad e indemnidad sexual               | 41           | 45           | 9,8         |
| 6.-Robos con violencia e intimidación                                      | 54           | 54           | 0,0         |
| 7.- Robos con fuerza en domicilios, establecimientos y otras instalaciones | 233          | 180          | -22,7       |
| 7.1.-Robos con fuerza en domicilios  | 163          | 119          | -27,0       |
| 8.-Hurtos  | 866          | 1.031        | 19,1        |
| 9.-Sustracciones de vehículos  | 17           | 17           | 0,0         |
| 10.-Tráfico de drogas  | 42           | 34           | -19,0       |
| Resto de infracciones penales  | 4.435        | 4.788        | 8,0         |
| <b>TOTAL INFRACCIONES PENALES</b>  | <b>5.761</b> | <b>6.246</b> | <b>8,4</b>  |

## INFRACCIONES PENALES REGISTRADAS EN CCAAs, PROVINCIAS, ISLAS, CAPITALS Y LOCALIDADES CON POBLACIÓN SUPERIOR A 20.000 HABITANTES

(Datos de Cuerpo Nacional de Policía, Guardia Civil, Ertzaintza, Mossos d'Esquadra, Policía Foral de Navarra y cuerpos de Policía Local que facilitan datos al Sistema Estadístico de Criminalidad)

Datos pendientes de consolidar

Municipio de Lugo

Acumulado enero a septiembre

| TIPOLOGÍA PENAL  | 2021         | 2022         | Var.% 22/21 |
|--|--------------|--------------|-------------|
| 1.-Homicidios dolosos y asesinatos consumados                              | 0            | 0            | 0,0         |
| 2.-Homicidios dolosos y asesinatos en grado tentativa                      | 2            | 0            | -100,0      |
| 3.-Delitos graves y menos graves de lesiones y riña tumultuaria            | 20           | 43           | 115,0       |
| 4.-Secuestro   | 0            | 0            | 0,0         |
| 5.-Delitos contra la libertad e indemnidad sexual                          | 13           | 21           | 61,5        |
| 5.1.-Agresión sexual con penetración                                       | 2            | 5            | 150,0       |
| 5.2.-Resto de delitos contra la libertad e indemnidad sexual               | 11           | 16           | 45,5        |
| 6.-Robos con violencia e intimidación                                      | 38           | 38           | 0,0         |
| 7.- Robos con fuerza en domicilios, establecimientos y otras instalaciones | 97           | 80           | -17,5       |
| 7.1.-Robos con fuerza en domicilios  | 70           | 48           | -31,4       |
| 8.-Hurtos  | 459          | 587          | 27,9        |
| 9.-Sustracciones de vehículos  | 7            | 7            | 0,0         |
| 10.-Tráfico de drogas  | 25           | 18           | -28,0       |
| Resto de infracciones penales  | 1.762        | 1.880        | 6,7         |
| <b>TOTAL INFRACCIONES PENALES</b>  | <b>2.423</b> | <b>2.674</b> | <b>10,4</b> |

## INFRACCIONES PENALES REGISTRADAS EN CCAAs, PROVINCIAS, ISLAS, CAPITALS Y LOCALIDADES CON POBLACIÓN SUPERIOR A 20.000 HABITANTES

(Datos de Cuerpo Nacional de Policía, Guardia Civil, Ertzaintza, Mossos d'Esquadra, Policía Foral de Navarra y cuerpos de Policía Local que facilitan datos al Sistema Estadístico de Criminalidad)

Datos pendientes de consolidar

### Provincia de OURENSE

Acumulado enero a septiembre

| TIPOLOGÍA PENAL  | 2021         | 2022         | Var.% 22/21 |
|--|--------------|--------------|-------------|
| 1.-Homicidios dolosos y asesinatos consumados                              | 3            | 0            | -100,0      |
| 2.-Homicidios dolosos y asesinatos en grado tentativa                      | 5            | 7            | 40,0        |
| 3.-Delitos graves y menos graves de lesiones y riña tumultuaria            | 71           | 90           | 26,8        |
| 4.-Secuestro   | 0            | 0            | 0,0         |
| 5.-Delitos contra la libertad e indemnidad sexual                          | 59           | 82           | 39,0        |
| 5.1.-Agresión sexual con penetración                                       | 9            | 11           | 22,2        |
| 5.2.-Resto de delitos contra la libertad e indemnidad sexual               | 50           | 71           | 42,0        |
| 6.-Robos con violencia e intimidación                                      | 61           | 90           | 47,5        |
| 7.- Robos con fuerza en domicilios, establecimientos y otras instalaciones | 332          | 373          | 12,3        |
| 7.1.-Robos con fuerza en domicilios  | 237          | 222          | -6,3        |
| 8.-Hurtos  | 845          | 1.299        | 53,7        |
| 9.-Sustracciones de vehículos  | 33           | 46           | 39,4        |
| 10.-Tráfico de drogas  | 31           | 32           | 3,2         |
| Resto de infracciones penales  | 4.708        | 5.171        | 9,8         |
| <b>TOTAL INFRACCIONES PENALES</b>  | <b>6.148</b> | <b>7.190</b> | <b>16,9</b> |

## INFRACCIONES PENALES REGISTRADAS EN CCAAs, PROVINCIAS, ISLAS, CAPITALS Y LOCALIDADES CON POBLACIÓN SUPERIOR A 20.000 HABITANTES

(Datos de Cuerpo Nacional de Policía, Guardia Civil, Ertzaintza, Mossos d'Esquadra, Policía Foral de Navarra y cuerpos de Policía Local que facilitan datos al Sistema Estadístico de Criminalidad)

Datos pendientes de consolidar

Municipio de Ourense

Acumulado enero a septiembre

| TIPOLOGÍA PENAL  | 2021         | 2022         | Var.% 22/21 |
|--|--------------|--------------|-------------|
| 1.-Homicidios dolosos y asesinatos consumados                              | 1            | 0            | -100,0      |
| 2.-Homicidios dolosos y asesinatos en grado tentativa                      | 4            | 2            | -50,0       |
| 3.-Delitos graves y menos graves de lesiones y riña tumultuaria            | 34           | 43           | 26,5        |
| 4.-Secuestro   | 0            | 0            | 0,0         |
| 5.-Delitos contra la libertad e indemnidad sexual                          | 29           | 46           | 58,6        |
| 5.1.-Agresión sexual con penetración                                       | 6            | 8            | 33,3        |
| 5.2.-Resto de delitos contra la libertad e indemnidad sexual               | 23           | 38           | 65,2        |
| 6.-Robos con violencia e intimidación                                      | 44           | 69           | 56,8        |
| 7.- Robos con fuerza en domicilios, establecimientos y otras instalaciones | 163          | 144          | -11,7       |
| 7.1.-Robos con fuerza en domicilios  | 112          | 72           | -35,7       |
| 8.-Hurtos  | 491          | 804          | 63,7        |
| 9.-Sustracciones de vehículos  | 21           | 25           | 19,0        |
| 10.-Tráfico de drogas  | 16           | 10           | -37,5       |
| Resto de infracciones penales  | 2.073        | 2.246        | 8,3         |
| <b>TOTAL INFRACCIONES PENALES</b>  | <b>2.876</b> | <b>3.389</b> | <b>17,8</b> |



## INFRACCIONES PENALES REGISTRADAS EN CCAAs, PROVINCIAS, ISLAS, CAPITALS Y LOCALIDADES CON POBLACIÓN SUPERIOR A 20.000 HABITANTES

(Datos de Cuerpo Nacional de Policía, Guardia Civil, Ertzaintza, Mossos d'Esquadra, Policía Foral de Navarra y cuerpos de Policía Local que facilitan datos al Sistema Estadístico de Criminalidad)

Datos pendientes de consolidar

### Provincia de PONTEVEDRA

Acumulado enero a septiembre

| TIPOLOGÍA PENAL  | 2021          | 2022          | Var.% 22/21 |
|--|---------------|---------------|-------------|
| 1.-Homicidios dolosos y asesinatos consumados                              | 6             | 4             | -33,3       |
| 2.-Homicidios dolosos y asesinatos en grado tentativa                      | 5             | 6             | 20,0        |
| 3.-Delitos graves y menos graves de lesiones y riña tumultuaria            | 298           | 396           | 32,9        |
| 4.-Secuestro   | 0             | 0             | 0,0         |
| 5.-Delitos contra la libertad e indemnidad sexual                          | 218           | 197           | -9,6        |
| 5.1.-Agresión sexual con penetración                                       | 23            | 15            | -34,8       |
| 5.2.-Resto de delitos contra la libertad e indemnidad sexual               | 195           | 182           | -6,7        |
| 6.-Robos con violencia e intimidación                                      | 160           | 224           | 40,0        |
| 7.- Robos con fuerza en domicilios, establecimientos y otras instalaciones | 775           | 1.031         | 33,0        |
| 7.1.-Robos con fuerza en domicilios  | 552           | 655           | 18,7        |
| 8.-Hurtos  | 3.400         | 5.107         | 50,2        |
| 9.-Sustracciones de vehículos  | 146           | 225           | 54,1        |
| 10.-Tráfico de drogas  | 189           | 191           | 1,1         |
| Resto de infracciones penales  | 17.250        | 19.636        | 13,8        |
| <b>TOTAL INFRACCIONES PENALES</b>  | <b>22.447</b> | <b>27.017</b> | <b>20,4</b> |

## INFRACCIONES PENALES REGISTRADAS EN CCAAs, PROVINCIAS, ISLAS, CAPITALES Y LOCALIDADES CON POBLACIÓN SUPERIOR A 20.000 HABITANTES

(Datos de Cuerpo Nacional de Policía, Guardia Civil, Ertzaintza, Mossos d'Esquadra, Policía Foral de Navarra y cuerpos de Policía Local que facilitan datos al Sistema Estadístico de Criminalidad)

Datos pendientes de consolidar

Municipio de Cangas

Acumulado enero a septiembre

| TIPOLOGÍA PENAL  | 2021       | 2022       | Var.% 22/21 |
|--|------------|------------|-------------|
| 1.-Homicidios dolosos y asesinatos consumados                              | 0          | 0          | 0,0         |
| 2.-Homicidios dolosos y asesinatos en grado tentativa                      | 0          | 1          | 100,0       |
| 3.-Delitos graves y menos graves de lesiones y riña tumultuaria            | 8          | 15         | 87,5        |
| 4.-Secuestro   | 0          | 0          | 0,0         |
| 5.-Delitos contra la libertad e indemnidad sexual                          | 0          | 6          | 100,0       |
| 5.1.-Agresión sexual con penetración                                       | 0          | 0          | 0,0         |
| 5.2.-Resto de delitos contra la libertad e indemnidad sexual               | 0          | 6          | 100,0       |
| 6.-Robos con violencia e intimidación                                      | 4          | 5          | 25,0        |
| 7.- Robos con fuerza en domicilios, establecimientos y otras instalaciones | 16         | 16         | 0,0         |
| 7.1.-Robos con fuerza en domicilios  | 11         | 9          | -18,2       |
| 8.-Hurtos  | 104        | 143        | 37,5        |
| 9.-Sustracciones de vehículos  | 0          | 4          | 100,0       |
| 10.-Tráfico de drogas  | 12         | 1          | -91,7       |
| Resto de infracciones penales  | 604        | 701        | 16,1        |
| <b>TOTAL INFRACCIONES PENALES</b>  | <b>748</b> | <b>892</b> | <b>19,3</b> |

## INFRACCIONES PENALES REGISTRADAS EN CCAAs, PROVINCIAS, ISLAS, CAPITALES Y LOCALIDADES CON POBLACIÓN SUPERIOR A 20.000 HABITANTES

(Datos de Cuerpo Nacional de Policía, Guardia Civil, Ertzaintza, Mossos d'Esquadra, Policía Foral de Navarra y cuerpos de Policía Local que facilitan datos al Sistema Estadístico de Criminalidad)

Datos pendientes de consolidar

Municipio de Estrada (A)

Acumulado enero a septiembre

| TIPOLOGÍA PENAL  | 2021       | 2022       | Var.% 22/21 |
|--|------------|------------|-------------|
| 1.-Homicidios dolosos y asesinatos consumados                              | 0          | 0          | 0,0         |
| 2.-Homicidios dolosos y asesinatos en grado tentativa                      | 0          | 0          | 0,0         |
| 3.-Delitos graves y menos graves de lesiones y riña tumultuaria            | 6          | 8          | 33,3        |
| 4.-Secuestro   | 0          | 0          | 0,0         |
| 5.-Delitos contra la libertad e indemnidad sexual                          | 4          | 3          | -25,0       |
| 5.1.-Agresión sexual con penetración                                       | 1          | 1          | 0,0         |
| 5.2.-Resto de delitos contra la libertad e indemnidad sexual               | 3          | 2          | -33,3       |
| 6.-Robos con violencia e intimidación                                      | 0          | 1          | 100,0       |
| 7.- Robos con fuerza en domicilios, establecimientos y otras instalaciones | 14         | 6          | -57,1       |
| 7.1.-Robos con fuerza en domicilios  | 11         | 5          | -54,5       |
| 8.-Hurtos  | 19         | 29         | 52,6        |
| 9.-Sustracciones de vehículos  | 0          | 4          | 100,0       |
| 10.-Tráfico de drogas  | 0          | 1          | 100,0       |
| Resto de infracciones penales  | 228        | 289        | 26,8        |
| <b>TOTAL INFRACCIONES PENALES</b>  | <b>271</b> | <b>341</b> | <b>25,8</b> |

## INFRACCIONES PENALES REGISTRADAS EN CCAAs, PROVINCIAS, ISLAS, CAPITALES Y LOCALIDADES CON POBLACIÓN SUPERIOR A 20.000 HABITANTES

(Datos de Cuerpo Nacional de Policía, Guardia Civil, Ertzaintza, Mossos d'Esquadra, Policía Foral de Navarra y cuerpos de Policía Local que facilitan datos al Sistema Estadístico de Criminalidad)

Datos pendientes de consolidar

Municipio de Lalín

Acumulado enero a septiembre

| TIPOLOGÍA PENAL  | 2021       | 2022       | Var.% 22/21 |
|--|------------|------------|-------------|
| 1.-Homicidios dolosos y asesinatos consumados                              | 0          | 0          | 0,0         |
| 2.-Homicidios dolosos y asesinatos en grado tentativa                      | 0          | 0          | 0,0         |
| 3.-Delitos graves y menos graves de lesiones y riña tumultuaria            | 13         | 10         | -23,1       |
| 4.-Secuestro   | 0          | 0          | 0,0         |
| 5.-Delitos contra la libertad e indemnidad sexual                          | 2          | 2          | 0,0         |
| 5.1.-Agresión sexual con penetración                                       | 0          | 1          | 100,0       |
| 5.2.-Resto de delitos contra la libertad e indemnidad sexual               | 2          | 1          | -50,0       |
| 6.-Robos con violencia e intimidación                                      | 0          | 1          | 100,0       |
| 7.- Robos con fuerza en domicilios, establecimientos y otras instalaciones | 12         | 22         | 83,3        |
| 7.1.-Robos con fuerza en domicilios  | 10         | 12         | 20,0        |
| 8.-Hurtos  | 26         | 43         | 65,4        |
| 9.-Sustracciones de vehículos  | 1          | 0          | -100,0      |
| 10.-Tráfico de drogas  | 0          | 2          | 100,0       |
| Resto de infracciones penales  | 273        | 296        | 8,4         |
| <b>TOTAL INFRACCIONES PENALES</b>  | <b>327</b> | <b>376</b> | <b>15,0</b> |

## INFRACCIONES PENALES REGISTRADAS EN CCAAs, PROVINCIAS, ISLAS, CAPITALES Y LOCALIDADES CON POBLACIÓN SUPERIOR A 20.000 HABITANTES

(Datos de Cuerpo Nacional de Policía, Guardia Civil, Ertzaintza, Mossos d'Esquadra, Policía Foral de Navarra y cuerpos de Policía Local que facilitan datos al Sistema Estadístico de Criminalidad)

Datos pendientes de consolidar

Municipio de Marín

Acumulado enero a septiembre

| TIPOLOGÍA PENAL  | 2021       | 2022       | Var.% 22/21 |
|--|------------|------------|-------------|
| 1.-Homicidios dolosos y asesinatos consumados                              | 0          | 0          | 0,0         |
| 2.-Homicidios dolosos y asesinatos en grado tentativa                      | 0          | 0          | 0,0         |
| 3.-Delitos graves y menos graves de lesiones y riña tumultuaria            | 8          | 7          | -12,5       |
| 4.-Secuestro   | 0          | 0          | 0,0         |
| 5.-Delitos contra la libertad e indemnidad sexual                          | 6          | 3          | -50,0       |
| 5.1.-Agresión sexual con penetración                                       | 0          | 0          | 0,0         |
| 5.2.-Resto de delitos contra la libertad e indemnidad sexual               | 6          | 3          | -50,0       |
| 6.-Robos con violencia e intimidación                                      | 4          | 1          | -75,0       |
| 7.- Robos con fuerza en domicilios, establecimientos y otras instalaciones | 15         | 13         | -13,3       |
| 7.1.-Robos con fuerza en domicilios  | 9          | 7          | -22,2       |
| 8.-Hurtos  | 70         | 78         | 11,4        |
| 9.-Sustracciones de vehículos  | 3          | 5          | 66,7        |
| 10.-Tráfico de drogas  | 8          | 7          | -12,5       |
| Resto de infracciones penales  | 382        | 396        | 3,7         |
| <b>TOTAL INFRACCIONES PENALES</b>  | <b>496</b> | <b>510</b> | <b>2,8</b>  |

## INFRACCIONES PENALES REGISTRADAS EN CCAAs, PROVINCIAS, ISLAS, CAPITALS Y LOCALIDADES CON POBLACIÓN SUPERIOR A 20.000 HABITANTES

(Datos de Cuerpo Nacional de Policía, Guardia Civil, Ertzaintza, Mossos d'Esquadra, Policía Foral de Navarra y cuerpos de Policía Local que facilitan datos al Sistema Estadístico de Criminalidad)

Datos pendientes de consolidar

Municipio de O Porriño

Acumulado enero a septiembre

| TIPOLOGÍA PENAL  | 2021       | 2022       | Var.% 22/21 |
|--|------------|------------|-------------|
| 1.-Homicidios dolosos y asesinatos consumados                              | 1          | 0          | -100,0      |
| 2.-Homicidios dolosos y asesinatos en grado tentativa                      | 0          | 0          | 0,0         |
| 3.-Delitos graves y menos graves de lesiones y riña tumultuaria            | 7          | 4          | -42,9       |
| 4.-Secuestro   | 0          | 0          | 0,0         |
| 5.-Delitos contra la libertad e indemnidad sexual                          | 3          | 4          | 33,3        |
| 5.1.-Agresión sexual con penetración                                       | 0          | 1          | 100,0       |
| 5.2.-Resto de delitos contra la libertad e indemnidad sexual               | 3          | 3          | 0,0         |
| 6.-Robos con violencia e intimidación                                      | 2          | 1          | -50,0       |
| 7.- Robos con fuerza en domicilios, establecimientos y otras instalaciones | 25         | 45         | 80,0        |
| 7.1.-Robos con fuerza en domicilios  | 18         | 20         | 11,1        |
| 8.-Hurtos  | 48         | 73         | 52,1        |
| 9.-Sustracciones de vehículos  | 3          | 2          | -33,3       |
| 10.-Tráfico de drogas  | 5          | 4          | -20,0       |
| Resto de infracciones penales  | 323        | 432        | 33,7        |
| <b>TOTAL INFRACCIONES PENALES</b>  | <b>417</b> | <b>565</b> | <b>35,5</b> |

## INFRACCIONES PENALES REGISTRADAS EN CCAAs, PROVINCIAS, ISLAS, CAPITALS Y LOCALIDADES CON POBLACIÓN SUPERIOR A 20.000 HABITANTES

(Datos de Cuerpo Nacional de Policía, Guardia Civil, Ertzaintza, Mossos d'Esquadra, Policía Foral de Navarra y cuerpos de Policía Local que facilitan datos al Sistema Estadístico de Criminalidad)

Datos pendientes de consolidar

Municipio de Pontevedra

Acumulado enero a septiembre

| TIPOLOGÍA PENAL  | 2021         | 2022         | Var.% 22/21 |
|--|--------------|--------------|-------------|
| 1.-Homicidios dolosos y asesinatos consumados                              | 0            | 0            | 0,0         |
| 2.-Homicidios dolosos y asesinatos en grado tentativa                      | 1            | 0            | -100,0      |
| 3.-Delitos graves y menos graves de lesiones y riña tumultuaria            | 16           | 16           | 0,0         |
| 4.-Secuestro   | 0            | 0            | 0,0         |
| 5.-Delitos contra la libertad e indemnidad sexual                          | 20           | 23           | 15,0        |
| 5.1.-Agresión sexual con penetración                                       | 4            | 3            | -25,0       |
| 5.2.-Resto de delitos contra la libertad e indemnidad sexual               | 16           | 20           | 25,0        |
| 6.-Robos con violencia e intimidación                                      | 11           | 14           | 27,3        |
| 7.- Robos con fuerza en domicilios, establecimientos y otras instalaciones | 53           | 67           | 26,4        |
| 7.1.-Robos con fuerza en domicilios  | 38           | 39           | 2,6         |
| 8.-Hurtos  | 328          | 532          | 62,2        |
| 9.-Sustracciones de vehículos  | 4            | 5            | 25,0        |
| 10.-Tráfico de drogas  | 36           | 32           | -11,1       |
| Resto de infracciones penales  | 1.569        | 1.681        | 7,1         |
| <b>TOTAL INFRACCIONES PENALES</b>  | <b>2.038</b> | <b>2.370</b> | <b>16,3</b> |

## INFRACCIONES PENALES REGISTRADAS EN CCAAs, PROVINCIAS, ISLAS, CAPITALES Y LOCALIDADES CON POBLACIÓN SUPERIOR A 20.000 HABITANTES

(Datos de Cuerpo Nacional de Policía, Guardia Civil, Ertzaintza, Mossos d'Esquadra, Policía Foral de Navarra y cuerpos de Policía Local que facilitan datos al Sistema Estadístico de Criminalidad)

Datos pendientes de consolidar

Municipio de Pontearreas

Acumulado enero a septiembre

| TIPOLOGÍA PENAL  | 2021       | 2022       | Var.% 22/21 |
|--|------------|------------|-------------|
| 1.-Homicidios dolosos y asesinatos consumados                              | 0          | 0          | 0,0         |
| 2.-Homicidios dolosos y asesinatos en grado tentativa                      | 0          | 0          | 0,0         |
| 3.-Delitos graves y menos graves de lesiones y riña tumultuaria            | 15         | 16         | 6,7         |
| 4.-Secuestro   | 0          | 0          | 0,0         |
| 5.-Delitos contra la libertad e indemnidad sexual                          | 12         | 3          | -75,0       |
| 5.1.-Agresión sexual con penetración                                       | 1          | 0          | -100,0      |
| 5.2.-Resto de delitos contra la libertad e indemnidad sexual               | 11         | 3          | -72,7       |
| 6.-Robos con violencia e intimidación                                      | 2          | 4          | 100,0       |
| 7.- Robos con fuerza en domicilios, establecimientos y otras instalaciones | 11         | 55         | 400,0       |
| 7.1.-Robos con fuerza en domicilios  | 9          | 33         | 266,7       |
| 8.-Hurtos  | 72         | 101        | 40,3        |
| 9.-Sustracciones de vehículos  | 0          | 2          | 100,0       |
| 10.-Tráfico de drogas  | 3          | 4          | 33,3        |
| Resto de infracciones penales  | 450        | 491        | 9,1         |
| <b>TOTAL INFRACCIONES PENALES</b>  | <b>565</b> | <b>676</b> | <b>19,6</b> |



## INFRACCIONES PENALES REGISTRADAS EN CCAAs, PROVINCIAS, ISLAS, CAPITALES Y LOCALIDADES CON POBLACIÓN SUPERIOR A 20.000 HABITANTES

(Datos de Cuerpo Nacional de Policía, Guardia Civil, Ertzaintza, Mossos d'Esquadra, Policía Foral de Navarra y cuerpos de Policía Local que facilitan datos al Sistema Estadístico de Criminalidad)

Datos pendientes de consolidar

Municipio de Redondela

Acumulado enero a septiembre

| TIPOLOGÍA PENAL  | 2021       | 2022       | Var.% 22/21 |
|--|------------|------------|-------------|
| 1.-Homicidios dolosos y asesinatos consumados                              | 1          | 0          | -100,0      |
| 2.-Homicidios dolosos y asesinatos en grado tentativa                      | 0          | 0          | 0,0         |
| 3.-Delitos graves y menos graves de lesiones y riña tumultuaria            | 3          | 4          | 33,3        |
| 4.-Secuestro   | 0          | 0          | 0,0         |
| 5.-Delitos contra la libertad e indemnidad sexual                          | 6          | 7          | 16,7        |
| 5.1.-Agresión sexual con penetración                                       | 0          | 1          | 100,0       |
| 5.2.-Resto de delitos contra la libertad e indemnidad sexual               | 6          | 6          | 0,0         |
| 6.-Robos con violencia e intimidación                                      | 4          | 6          | 50,0        |
| 7.- Robos con fuerza en domicilios, establecimientos y otras instalaciones | 11         | 30         | 172,7       |
| 7.1.-Robos con fuerza en domicilios  | 6          | 22         | 266,7       |
| 8.-Hurtos  | 47         | 74         | 57,4        |
| 9.-Sustracciones de vehículos  | 6          | 9          | 50,0        |
| 10.-Tráfico de drogas  | 1          | 1          | 0,0         |
| Resto de infracciones penales  | 478        | 587        | 22,8        |
| <b>TOTAL INFRACCIONES PENALES</b>  | <b>557</b> | <b>718</b> | <b>28,9</b> |

## INFRACCIONES PENALES REGISTRADAS EN CCAAs, PROVINCIAS, ISLAS, CAPITALES Y LOCALIDADES CON POBLACIÓN SUPERIOR A 20.000 HABITANTES

(Datos de Cuerpo Nacional de Policía, Guardia Civil, Ertzaintza, Mossos d'Esquadra, Policía Foral de Navarra y cuerpos de Policía Local que facilitan datos al Sistema Estadístico de Criminalidad)

Datos pendientes de consolidar

Municipio de Vigo

Acumulado enero a septiembre

| TIPOLOGÍA PENAL  | 2021         | 2022         | Var.% 22/21 |
|--|--------------|--------------|-------------|
| 1.-Homicidios dolosos y asesinatos consumados                              | 0            | 2            | 100,0       |
| 2.-Homicidios dolosos y asesinatos en grado tentativa                      | 0            | 3            | 100,0       |
| 3.-Delitos graves y menos graves de lesiones y riña tumultuaria            | 68           | 112          | 64,7        |
| 4.-Secuestro   | 0            | 0            | 0,0         |
| 5.-Delitos contra la libertad e indemnidad sexual                          | 80           | 76           | -5,0        |
| 5.1.-Agresión sexual con penetración                                       | 11           | 5            | -54,5       |
| 5.2.-Resto de delitos contra la libertad e indemnidad sexual               | 69           | 71           | 2,9         |
| 6.-Robos con violencia e intimidación                                      | 103          | 144          | 39,8        |
| 7.- Robos con fuerza en domicilios, establecimientos y otras instalaciones | 323          | 370          | 14,6        |
| 7.1.-Robos con fuerza en domicilios  | 236          | 235          | -0,4        |
| 8.-Hurtos  | 1.529        | 2.420        | 58,3        |
| 9.-Sustracciones de vehículos  | 92           | 139          | 51,1        |
| 10.-Tráfico de drogas  | 46           | 56           | 21,7        |
| Resto de infracciones penales  | 5.216        | 6.312        | 21,0        |
| <b>TOTAL INFRACCIONES PENALES</b>  | <b>7.457</b> | <b>9.634</b> | <b>29,2</b> |

## INFRACCIONES PENALES REGISTRADAS EN CCAAs, PROVINCIAS, ISLAS, CAPITALS Y LOCALIDADES CON POBLACIÓN SUPERIOR A 20.000 HABITANTES

(Datos de Cuerpo Nacional de Policía, Guardia Civil, Ertzaintza, Mossos d'Esquadra, Policía Foral de Navarra y cuerpos de Policía Local que facilitan datos al Sistema Estadístico de Criminalidad)

Datos pendientes de consolidar

Municipio de Vilagarcía de Arousa

Acumulado enero a septiembre

| TIPOLOGÍA PENAL  | 2021         | 2022         | Var.% 22/21 |
|--|--------------|--------------|-------------|
| 1.-Homicidios dolosos y asesinatos consumados                              | 0            | 0            | 0,0         |
| 2.-Homicidios dolosos y asesinatos en grado tentativa                      | 0            | 0            | 0,0         |
| 3.-Delitos graves y menos graves de lesiones y riña tumultuaria            | 14           | 13           | -7,1        |
| 4.-Secuestro   | 0            | 0            | 0,0         |
| 5.-Delitos contra la libertad e indemnidad sexual                          | 9            | 9            | 0,0         |
| 5.1.-Agresión sexual con penetración                                       | 0            | 3            | 100,0       |
| 5.2.-Resto de delitos contra la libertad e indemnidad sexual               | 9            | 6            | -33,3       |
| 6.-Robos con violencia e intimidación                                      | 13           | 14           | 7,7         |
| 7.- Robos con fuerza en domicilios, establecimientos y otras instalaciones | 40           | 42           | 5,0         |
| 7.1.-Robos con fuerza en domicilios  | 28           | 27           | -3,6        |
| 8.-Hurtos  | 259          | 330          | 27,4        |
| 9.-Sustracciones de vehículos  | 6            | 7            | 16,7        |
| 10.-Tráfico de drogas  | 3            | 9            | 200,0       |
| Resto de infracciones penales  | 915          | 1.040        | 13,7        |
| <b>TOTAL INFRACCIONES PENALES</b>  | <b>1.259</b> | <b>1.464</b> | <b>16,3</b> |

## INFRACCIONES PENALES REGISTRADAS EN CCAAs, PROVINCIAS, ISLAS, CAPITALS Y LOCALIDADES CON POBLACIÓN SUPERIOR A 20.000 HABITANTES

(Datos de Cuerpo Nacional de Policía, Guardia Civil, Ertzaintza, Mossos d'Esquadra, Policía Foral de Navarra y cuerpos de Policía Local que facilitan datos al Sistema Estadístico de Criminalidad)

Datos pendientes de consolidar

### MADRID (COMUNIDAD DE)

Acumulado enero a septiembre

| TIPOLOGÍA PENAL  | 2021           | 2022           | Var.% 22/21 |
|--|----------------|----------------|-------------|
| 1.-Homicidios dolosos y asesinatos consumados                              | 23             | 31             | 34,8        |
| 2.-Homicidios dolosos y asesinatos en grado tentativa                      | 60             | 93             | 55,0        |
| 3.-Delitos graves y menos graves de lesiones y riña tumultuaria            | 1.968          | 2.375          | 20,7        |
| 4.-Secuestro   | 12             | 8              | -33,3       |
| 5.-Delitos contra la libertad e indemnidad sexual                          | 1.796          | 2.027          | 12,9        |
| 5.1.-Agresión sexual con penetración                                       | 203            | 232            | 14,3        |
| 5.2.-Resto de delitos contra la libertad e indemnidad sexual               | 1.593          | 1.795          | 12,7        |
| 6.-Robos con violencia e intimidación                                      | 8.585          | 9.634          | 12,2        |
| 7.- Robos con fuerza en domicilios, establecimientos y otras instalaciones | 9.203          | 10.107         | 9,8         |
| 7.1.-Robos con fuerza en domicilios  | 6.110          | 7.152          | 17,1        |
| 8.-Hurtos  | 75.954         | 96.931         | 27,6        |
| 9.-Sustracciones de vehículos  | 4.897          | 5.674          | 15,9        |
| 10.-Tráfico de drogas  | 1.853          | 2.230          | 20,3        |
| Resto de infracciones penales  | 143.984        | 169.953        | 18,0        |
| <b>TOTAL INFRACCIONES PENALES</b>  | <b>248.335</b> | <b>299.063</b> | <b>20,4</b> |

## INFRACCIONES PENALES REGISTRADAS EN CCAAs, PROVINCIAS, ISLAS, CAPITALES Y LOCALIDADES CON POBLACIÓN SUPERIOR A 20.000 HABITANTES

(Datos de Cuerpo Nacional de Policía, Guardia Civil, Ertzaintza, Mossos d'Esquadra, Policía Foral de Navarra y cuerpos de Policía Local que facilitan datos al Sistema Estadístico de Criminalidad)

Datos pendientes de consolidar

Municipio de Alcalá de Henares

Acumulado enero a septiembre

| TIPOLOGÍA PENAL  | 2021         | 2022         | Var.% 22/21 |
|--|--------------|--------------|-------------|
| 1.-Homicidios dolosos y asesinatos consumados                              | 1            | 1            | 0,0         |
| 2.-Homicidios dolosos y asesinatos en grado tentativa                      | 2            | 5            | 150,0       |
| 3.-Delitos graves y menos graves de lesiones y riña tumultuaria            | 50           | 65           | 30,0        |
| 4.-Secuestro   | 1            | 0            | -100,0      |
| 5.-Delitos contra la libertad e indemnidad sexual                          | 41           | 43           | 4,9         |
| 5.1.-Agresión sexual con penetración                                       | 2            | 5            | 150,0       |
| 5.2.-Resto de delitos contra la libertad e indemnidad sexual               | 39           | 38           | -2,6        |
| 6.-Robos con violencia e intimidación                                      | 157          | 167          | 6,4         |
| 7.- Robos con fuerza en domicilios, establecimientos y otras instalaciones | 290          | 277          | -4,5        |
| 7.1.-Robos con fuerza en domicilios  | 126          | 140          | 11,1        |
| 8.-Hurtos  | 1.734        | 2.000        | 15,3        |
| 9.-Sustracciones de vehículos  | 139          | 177          | 27,3        |
| 10.-Tráfico de drogas  | 23           | 30           | 30,4        |
| Resto de infracciones penales  | 4.482        | 5.034        | 12,3        |
| <b>TOTAL INFRACCIONES PENALES</b>  | <b>6.920</b> | <b>7.799</b> | <b>12,7</b> |

## INFRACCIONES PENALES REGISTRADAS EN CCAAs, PROVINCIAS, ISLAS, CAPITALES Y LOCALIDADES CON POBLACIÓN SUPERIOR A 20.000 HABITANTES

(Datos de Cuerpo Nacional de Policía, Guardia Civil, Ertzaintza, Mossos d'Esquadra, Policía Foral de Navarra y cuerpos de Policía Local que facilitan datos al Sistema Estadístico de Criminalidad)

Datos pendientes de consolidar

Municipio de Alcobendas

Acumulado enero a septiembre

| TIPOLOGÍA PENAL  | 2021         | 2022         | Var.% 22/21 |
|--|--------------|--------------|-------------|
| 1.-Homicidios dolosos y asesinatos consumados                              | 0            | 0            | 0,0         |
| 2.-Homicidios dolosos y asesinatos en grado tentativa                      | 1            | 1            | 0,0         |
| 3.-Delitos graves y menos graves de lesiones y riña tumultuaria            | 28           | 29           | 3,6         |
| 4.-Secuestro   | 0            | 0            | 0,0         |
| 5.-Delitos contra la libertad e indemnidad sexual                          | 20           | 19           | -5,0        |
| 5.1.-Agresión sexual con penetración                                       | 4            | 5            | 25,0        |
| 5.2.-Resto de delitos contra la libertad e indemnidad sexual               | 16           | 14           | -12,5       |
| 6.-Robos con violencia e intimidación                                      | 54           | 83           | 53,7        |
| 7.- Robos con fuerza en domicilios, establecimientos y otras instalaciones | 128          | 137          | 7,0         |
| 7.1.-Robos con fuerza en domicilios  | 86           | 77           | -10,5       |
| 8.-Hurtos  | 805          | 908          | 12,8        |
| 9.-Sustracciones de vehículos  | 154          | 194          | 26,0        |
| 10.-Tráfico de drogas  | 26           | 26           | 0,0         |
| Resto de infracciones penales  | 2.016        | 2.541        | 26,0        |
| <b>TOTAL INFRACCIONES PENALES</b>  | <b>3.232</b> | <b>3.938</b> | <b>21,8</b> |

## INFRACCIONES PENALES REGISTRADAS EN CCAAs, PROVINCIAS, ISLAS, CAPITALES Y LOCALIDADES CON POBLACIÓN SUPERIOR A 20.000 HABITANTES

(Datos de Cuerpo Nacional de Policía, Guardia Civil, Ertzaintza, Mossos d'Esquadra, Policía Foral de Navarra y cuerpos de Policía Local que facilitan datos al Sistema Estadístico de Criminalidad)

Datos pendientes de consolidar

Municipio de Alcorcón

Acumulado enero a septiembre

| TIPOLOGÍA PENAL  | 2021         | 2022         | Var.% 22/21 |
|--|--------------|--------------|-------------|
| 1.-Homicidios dolosos y asesinatos consumados                              | 0            | 1            | 100,0       |
| 2.-Homicidios dolosos y asesinatos en grado tentativa                      | 2            | 2            | 0,0         |
| 3.-Delitos graves y menos graves de lesiones y riña tumultuaria            | 25           | 26           | 4,0         |
| 4.-Secuestro   | 1            | 1            | 0,0         |
| 5.-Delitos contra la libertad e indemnidad sexual                          | 29           | 34           | 17,2        |
| 5.1.-Agresión sexual con penetración                                       | 6            | 3            | -50,0       |
| 5.2.-Resto de delitos contra la libertad e indemnidad sexual               | 23           | 31           | 34,8        |
| 6.-Robos con violencia e intimidación                                      | 188          | 151          | -19,7       |
| 7.- Robos con fuerza en domicilios, establecimientos y otras instalaciones | 185          | 200          | 8,1         |
| 7.1.-Robos con fuerza en domicilios  | 115          | 142          | 23,5        |
| 8.-Hurtos  | 1.521        | 1.887        | 24,1        |
| 9.-Sustracciones de vehículos  | 112          | 82           | -26,8       |
| 10.-Tráfico de drogas  | 19           | 25           | 31,6        |
| Resto de infracciones penales  | 3.042        | 3.445        | 13,2        |
| <b>TOTAL INFRACCIONES PENALES</b>  | <b>5.124</b> | <b>5.854</b> | <b>14,2</b> |

## INFRACCIONES PENALES REGISTRADAS EN CCAAs, PROVINCIAS, ISLAS, CAPITALES Y LOCALIDADES CON POBLACIÓN SUPERIOR A 20.000 HABITANTES

(Datos de Cuerpo Nacional de Policía, Guardia Civil, Ertzaintza, Mossos d'Esquadra, Policía Foral de Navarra y cuerpos de Policía Local que facilitan datos al Sistema Estadístico de Criminalidad)

Datos pendientes de consolidar

Municipio de Algete

Acumulado enero a septiembre

| TIPOLOGÍA PENAL  | 2021       | 2022       | Var.% 22/21 |
|--|------------|------------|-------------|
| 1.-Homicidios dolosos y asesinatos consumados                              | 0          | 0          | 0,0         |
| 2.-Homicidios dolosos y asesinatos en grado tentativa                      | 0          | 0          | 0,0         |
| 3.-Delitos graves y menos graves de lesiones y riña tumultuaria            | 4          | 1          | -75,0       |
| 4.-Secuestro   | 0          | 0          | 0,0         |
| 5.-Delitos contra la libertad e indemnidad sexual                          | 1          | 4          | 300,0       |
| 5.1.-Agresión sexual con penetración                                       | 0          | 0          | 0,0         |
| 5.2.-Resto de delitos contra la libertad e indemnidad sexual               | 1          | 4          | 300,0       |
| 6.-Robos con violencia e intimidación                                      | 4          | 7          | 75,0        |
| 7.- Robos con fuerza en domicilios, establecimientos y otras instalaciones | 25         | 34         | 36,0        |
| 7.1.-Robos con fuerza en domicilios  | 16         | 20         | 25,0        |
| 8.-Hurtos  | 89         | 113        | 27,0        |
| 9.-Sustracciones de vehículos  | 14         | 8          | -42,9       |
| 10.-Tráfico de drogas  | 4          | 1          | -75,0       |
| Resto de infracciones penales  | 367        | 463        | 26,2        |
| <b>TOTAL INFRACCIONES PENALES</b>  | <b>508</b> | <b>631</b> | <b>24,2</b> |



## INFRACCIONES PENALES REGISTRADAS EN CCAAs, PROVINCIAS, ISLAS, CAPITALES Y LOCALIDADES CON POBLACIÓN SUPERIOR A 20.000 HABITANTES

(Datos de Cuerpo Nacional de Policía, Guardia Civil, Ertzaintza, Mossos d'Esquadra, Policía Foral de Navarra y cuerpos de Policía Local que facilitan datos al Sistema Estadístico de Criminalidad)

Datos pendientes de consolidar

Municipio de Aranjuez

Acumulado enero a septiembre

| TIPOLOGÍA PENAL  | 2021         | 2022         | Var.% 22/21 |
|--|--------------|--------------|-------------|
| 1.-Homicidios dolosos y asesinatos consumados                              | 0            | 0            | 0,0         |
| 2.-Homicidios dolosos y asesinatos en grado tentativa                      | 0            | 2            | 100,0       |
| 3.-Delitos graves y menos graves de lesiones y riña tumultuaria            | 17           | 13           | -23,5       |
| 4.-Secuestro   | 0            | 0            | 0,0         |
| 5.-Delitos contra la libertad e indemnidad sexual                          | 6            | 12           | 100,0       |
| 5.1.-Agresión sexual con penetración                                       | 0            | 0            | 0,0         |
| 5.2.-Resto de delitos contra la libertad e indemnidad sexual               | 6            | 12           | 100,0       |
| 6.-Robos con violencia e intimidación                                      | 28           | 36           | 28,6        |
| 7.- Robos con fuerza en domicilios, establecimientos y otras instalaciones | 60           | 66           | 10,0        |
| 7.1.-Robos con fuerza en domicilios  | 41           | 47           | 14,6        |
| 8.-Hurtos  | 391          | 536          | 37,1        |
| 9.-Sustracciones de vehículos  | 28           | 28           | 0,0         |
| 10.-Tráfico de drogas  | 4            | 11           | 175,0       |
| Resto de infracciones penales  | 1.071        | 1.447        | 35,1        |
| <b>TOTAL INFRACCIONES PENALES</b>  | <b>1.605</b> | <b>2.151</b> | <b>34,0</b> |

## INFRACCIONES PENALES REGISTRADAS EN CCAAs, PROVINCIAS, ISLAS, CAPITALES Y LOCALIDADES CON POBLACIÓN SUPERIOR A 20.000 HABITANTES

(Datos de Cuerpo Nacional de Policía, Guardia Civil, Ertzaintza, Mossos d'Esquadra, Policía Foral de Navarra y cuerpos de Policía Local que facilitan datos al Sistema Estadístico de Criminalidad)

Datos pendientes de consolidar

Municipio de Arganda del Rey

Acumulado enero a septiembre

| TIPOLOGÍA PENAL  | 2021         | 2022         | Var.% 22/21 |
|--|--------------|--------------|-------------|
| 1.-Homicidios dolosos y asesinatos consumados                              | 0            | 0            | 0,0         |
| 2.-Homicidios dolosos y asesinatos en grado tentativa                      | 0            | 1            | 100,0       |
| 3.-Delitos graves y menos graves de lesiones y riña tumultuaria            | 34           | 36           | 5,9         |
| 4.-Secuestro   | 0            | 0            | 0,0         |
| 5.-Delitos contra la libertad e indemnidad sexual                          | 17           | 12           | -29,4       |
| 5.1.-Agresión sexual con penetración                                       | 0            | 1            | 100,0       |
| 5.2.-Resto de delitos contra la libertad e indemnidad sexual               | 17           | 11           | -35,3       |
| 6.-Robos con violencia e intimidación                                      | 45           | 80           | 77,8        |
| 7.- Robos con fuerza en domicilios, establecimientos y otras instalaciones | 75           | 81           | 8,0         |
| 7.1.-Robos con fuerza en domicilios  | 38           | 43           | 13,2        |
| 8.-Hurtos  | 301          | 630          | 109,3       |
| 9.-Sustracciones de vehículos  | 16           | 20           | 25,0        |
| 10.-Tráfico de drogas  | 10           | 13           | 30,0        |
| Resto de infracciones penales  | 1.236        | 1.434        | 16,0        |
| <b>TOTAL INFRACCIONES PENALES</b>  | <b>1.734</b> | <b>2.307</b> | <b>33,0</b> |

## INFRACCIONES PENALES REGISTRADAS EN CCAAs, PROVINCIAS, ISLAS, CAPITALES Y LOCALIDADES CON POBLACIÓN SUPERIOR A 20.000 HABITANTES

(Datos de Cuerpo Nacional de Policía, Guardia Civil, Ertzaintza, Mossos d'Esquadra, Policía Foral de Navarra y cuerpos de Policía Local que facilitan datos al Sistema Estadístico de Criminalidad)

Datos pendientes de consolidar

Municipio de Arroyomolinos

Acumulado enero a septiembre

| TIPOLOGÍA PENAL  | 2021         | 2022         | Var.% 22/21 |
|--|--------------|--------------|-------------|
| 1.-Homicidios dolosos y asesinatos consumados                              | 0            | 0            | 0,0         |
| 2.-Homicidios dolosos y asesinatos en grado tentativa                      | 1            | 1            | 0,0         |
| 3.-Delitos graves y menos graves de lesiones y riña tumultuaria            | 4            | 15           | 275,0       |
| 4.-Secuestro   | 0            | 0            | 0,0         |
| 5.-Delitos contra la libertad e indemnidad sexual                          | 5            | 10           | 100,0       |
| 5.1.-Agresión sexual con penetración                                       | 1            | 3            | 200,0       |
| 5.2.-Resto de delitos contra la libertad e indemnidad sexual               | 4            | 7            | 75,0        |
| 6.-Robos con violencia e intimidación                                      | 22           | 25           | 13,6        |
| 7.- Robos con fuerza en domicilios, establecimientos y otras instalaciones | 46           | 39           | -15,2       |
| 7.1.-Robos con fuerza en domicilios  | 37           | 34           | -8,1        |
| 8.-Hurtos  | 965          | 949          | -1,7        |
| 9.-Sustracciones de vehículos  | 30           | 25           | -16,7       |
| 10.-Tráfico de drogas  | 9            | 3            | -66,7       |
| Resto de infracciones penales  | 838          | 914          | 9,1         |
| <b>TOTAL INFRACCIONES PENALES</b>  | <b>1.920</b> | <b>1.981</b> | <b>3,2</b>  |

## INFRACCIONES PENALES REGISTRADAS EN CCAAs, PROVINCIAS, ISLAS, CAPITALES Y LOCALIDADES CON POBLACIÓN SUPERIOR A 20.000 HABITANTES

(Datos de Cuerpo Nacional de Policía, Guardia Civil, Ertzaintza, Mossos d'Esquadra, Policía Foral de Navarra y cuerpos de Policía Local que facilitan datos al Sistema Estadístico de Criminalidad)

Datos pendientes de consolidar

Municipio de Boadilla del Monte

Acumulado enero a septiembre

| TIPOLOGÍA PENAL  | 2021         | 2022         | Var.% 22/21 |
|--|--------------|--------------|-------------|
| 1.-Homicidios dolosos y asesinatos consumados                              | 0            | 0            | 0,0         |
| 2.-Homicidios dolosos y asesinatos en grado tentativa                      | 1            | 0            | -100,0      |
| 3.-Delitos graves y menos graves de lesiones y riña tumultuaria            | 13           | 9            | -30,8       |
| 4.-Secuestro   | 0            | 0            | 0,0         |
| 5.-Delitos contra la libertad e indemnidad sexual                          | 14           | 19           | 35,7        |
| 5.1.-Agresión sexual con penetración                                       | 2            | 2            | 0,0         |
| 5.2.-Resto de delitos contra la libertad e indemnidad sexual               | 12           | 17           | 41,7        |
| 6.-Robos con violencia e intimidación                                      | 17           | 12           | -29,4       |
| 7.- Robos con fuerza en domicilios, establecimientos y otras instalaciones | 79           | 91           | 15,2        |
| 7.1.-Robos con fuerza en domicilios  | 62           | 85           | 37,1        |
| 8.-Hurtos  | 274          | 320          | 16,8        |
| 9.-Sustracciones de vehículos  | 5            | 8            | 60,0        |
| 10.-Tráfico de drogas  | 7            | 3            | -57,1       |
| Resto de infracciones penales  | 880          | 1.166        | 32,5        |
| <b>TOTAL INFRACCIONES PENALES</b>  | <b>1.290</b> | <b>1.628</b> | <b>26,2</b> |

## INFRACCIONES PENALES REGISTRADAS EN CCAAs, PROVINCIAS, ISLAS, CAPITALES Y LOCALIDADES CON POBLACIÓN SUPERIOR A 20.000 HABITANTES

(Datos de Cuerpo Nacional de Policía, Guardia Civil, Ertzaintza, Mossos d'Esquadra, Policía Foral de Navarra y cuerpos de Policía Local que facilitan datos al Sistema Estadístico de Criminalidad)

Datos pendientes de consolidar

Municipio de Ciempozuelos

Acumulado enero a septiembre

| TIPOLOGÍA PENAL  | 2021         | 2022         | Var.% 22/21 |
|--|--------------|--------------|-------------|
| 1.-Homicidios dolosos y asesinatos consumados                              | 1            | 1            | 0,0         |
| 2.-Homicidios dolosos y asesinatos en grado tentativa                      | 0            | 1            | 100,0       |
| 3.-Delitos graves y menos graves de lesiones y riña tumultuaria            | 16           | 16           | 0,0         |
| 4.-Secuestro   | 0            | 0            | 0,0         |
| 5.-Delitos contra la libertad e indemnidad sexual                          | 11           | 11           | 0,0         |
| 5.1.-Agresión sexual con penetración                                       | 0            | 0            | 0,0         |
| 5.2.-Resto de delitos contra la libertad e indemnidad sexual               | 11           | 11           | 0,0         |
| 6.-Robos con violencia e intimidación                                      | 26           | 18           | -30,8       |
| 7.- Robos con fuerza en domicilios, establecimientos y otras instalaciones | 84           | 56           | -33,3       |
| 7.1.-Robos con fuerza en domicilios  | 72           | 36           | -50,0       |
| 8.-Hurtos  | 139          | 173          | 24,5        |
| 9.-Sustracciones de vehículos  | 19           | 21           | 10,5        |
| 10.-Tráfico de drogas  | 8            | 5            | -37,5       |
| Resto de infracciones penales  | 714          | 730          | 2,2         |
| <b>TOTAL INFRACCIONES PENALES</b>  | <b>1.018</b> | <b>1.032</b> | <b>1,4</b>  |

## INFRACCIONES PENALES REGISTRADAS EN CCAAs, PROVINCIAS, ISLAS, CAPITALES Y LOCALIDADES CON POBLACIÓN SUPERIOR A 20.000 HABITANTES

(Datos de Cuerpo Nacional de Policía, Guardia Civil, Ertzaintza, Mossos d'Esquadra, Policía Foral de Navarra y cuerpos de Policía Local que facilitan datos al Sistema Estadístico de Criminalidad)

Datos pendientes de consolidar

Municipio de Colmenar Viejo

Acumulado enero a septiembre

| TIPOLOGÍA PENAL  | 2021         | 2022         | Var.% 22/21 |
|--|--------------|--------------|-------------|
| 1.-Homicidios dolosos y asesinatos consumados                              | 0            | 0            | 0,0         |
| 2.-Homicidios dolosos y asesinatos en grado tentativa                      | 1            | 1            | 0,0         |
| 3.-Delitos graves y menos graves de lesiones y riña tumultuaria            | 26           | 18           | -30,8       |
| 4.-Secuestro   | 0            | 0            | 0,0         |
| 5.-Delitos contra la libertad e indemnidad sexual                          | 11           | 4            | -63,6       |
| 5.1.-Agresión sexual con penetración                                       | 1            | 0            | -100,0      |
| 5.2.-Resto de delitos contra la libertad e indemnidad sexual               | 10           | 4            | -60,0       |
| 6.-Robos con violencia e intimidación                                      | 30           | 12           | -60,0       |
| 7.- Robos con fuerza en domicilios, establecimientos y otras instalaciones | 78           | 60           | -23,1       |
| 7.1.-Robos con fuerza en domicilios  | 65           | 50           | -23,1       |
| 8.-Hurtos  | 218          | 254          | 16,5        |
| 9.-Sustracciones de vehículos  | 12           | 9            | -25,0       |
| 10.-Tráfico de drogas  | 12           | 3            | -75,0       |
| Resto de infracciones penales  | 767          | 984          | 28,3        |
| <b>TOTAL INFRACCIONES PENALES</b>  | <b>1.155</b> | <b>1.345</b> | <b>16,5</b> |

## INFRACCIONES PENALES REGISTRADAS EN CCAAs, PROVINCIAS, ISLAS, CAPITALS Y LOCALIDADES CON POBLACIÓN SUPERIOR A 20.000 HABITANTES

(Datos de Cuerpo Nacional de Policía, Guardia Civil, Ertzaintza, Mossos d'Esquadra, Policía Foral de Navarra y cuerpos de Policía Local que facilitan datos al Sistema Estadístico de Criminalidad)

Datos pendientes de consolidar

Municipio de Collado Villalba

Acumulado enero a septiembre

| TIPOLOGÍA PENAL  | 2021         | 2022         | Var.% 22/21 |
|--|--------------|--------------|-------------|
| 1.-Homicidios dolosos y asesinatos consumados                              | 1            | 0            | -100,0      |
| 2.-Homicidios dolosos y asesinatos en grado tentativa                      | 0            | 0            | 0,0         |
| 3.-Delitos graves y menos graves de lesiones y riña tumultuaria            | 29           | 36           | 24,1        |
| 4.-Secuestro   | 0            | 1            | 100,0       |
| 5.-Delitos contra la libertad e indemnidad sexual                          | 16           | 23           | 43,8        |
| 5.1.-Agresión sexual con penetración                                       | 1            | 3            | 200,0       |
| 5.2.-Resto de delitos contra la libertad e indemnidad sexual               | 15           | 20           | 33,3        |
| 6.-Robos con violencia e intimidación                                      | 56           | 65           | 16,1        |
| 7.- Robos con fuerza en domicilios, establecimientos y otras instalaciones | 75           | 106          | 41,3        |
| 7.1.-Robos con fuerza en domicilios  | 51           | 76           | 49,0        |
| 8.-Hurtos  | 430          | 551          | 28,1        |
| 9.-Sustracciones de vehículos  | 13           | 13           | 0,0         |
| 10.-Tráfico de drogas  | 5            | 12           | 140,0       |
| Resto de infracciones penales  | 1.169        | 1.550        | 32,6        |
| <b>TOTAL INFRACCIONES PENALES</b>  | <b>1.794</b> | <b>2.357</b> | <b>31,4</b> |

## INFRACCIONES PENALES REGISTRADAS EN CCAAs, PROVINCIAS, ISLAS, CAPITALES Y LOCALIDADES CON POBLACIÓN SUPERIOR A 20.000 HABITANTES

(Datos de Cuerpo Nacional de Policía, Guardia Civil, Ertzaintza, Mossos d'Esquadra, Policía Foral de Navarra y cuerpos de Policía Local que facilitan datos al Sistema Estadístico de Criminalidad)

Datos pendientes de consolidar

Municipio de Coslada

Acumulado enero a septiembre

| TIPOLOGÍA PENAL  | 2021         | 2022         | Var.% 22/21 |
|--|--------------|--------------|-------------|
| 1.-Homicidios dolosos y asesinatos consumados                              | 0            | 0            | 0,0         |
| 2.-Homicidios dolosos y asesinatos en grado tentativa                      | 2            | 2            | 0,0         |
| 3.-Delitos graves y menos graves de lesiones y riña tumultuaria            | 15           | 12           | -20,0       |
| 4.-Secuestro   | 0            | 0            | 0,0         |
| 5.-Delitos contra la libertad e indemnidad sexual                          | 11           | 21           | 90,9        |
| 5.1.-Agresión sexual con penetración                                       | 0            | 2            | 100,0       |
| 5.2.-Resto de delitos contra la libertad e indemnidad sexual               | 11           | 19           | 72,7        |
| 6.-Robos con violencia e intimidación                                      | 41           | 52           | 26,8        |
| 7.- Robos con fuerza en domicilios, establecimientos y otras instalaciones | 115          | 129          | 12,2        |
| 7.1.-Robos con fuerza en domicilios  | 58           | 73           | 25,9        |
| 8.-Hurtos  | 632          | 674          | 6,6         |
| 9.-Sustracciones de vehículos  | 43           | 88           | 104,7       |
| 10.-Tráfico de drogas  | 18           | 12           | -33,3       |
| Resto de infracciones penales  | 1.476        | 1.794        | 21,5        |
| <b>TOTAL INFRACCIONES PENALES</b>  | <b>2.353</b> | <b>2.784</b> | <b>18,3</b> |



## INFRACCIONES PENALES REGISTRADAS EN CCAAs, PROVINCIAS, ISLAS, CAPITALS Y LOCALIDADES CON POBLACIÓN SUPERIOR A 20.000 HABITANTES

(Datos de Cuerpo Nacional de Policía, Guardia Civil, Ertzaintza, Mossos d'Esquadra, Policía Foral de Navarra y cuerpos de Policía Local que facilitan datos al Sistema Estadístico de Criminalidad)

Datos pendientes de consolidar

Municipio de Fuenlabrada

Acumulado enero a septiembre

| TIPOLOGÍA PENAL  | 2021         | 2022         | Var.% 22/21 |
|--|--------------|--------------|-------------|
| 1.-Homicidios dolosos y asesinatos consumados                              | 1            | 0            | -100,0      |
| 2.-Homicidios dolosos y asesinatos en grado tentativa                      | 0            | 0            | 0,0         |
| 3.-Delitos graves y menos graves de lesiones y riña tumultuaria            | 25           | 19           | -24,0       |
| 4.-Secuestro   | 0            | 0            | 0,0         |
| 5.-Delitos contra la libertad e indemnidad sexual                          | 36           | 21           | -41,7       |
| 5.1.-Agresión sexual con penetración                                       | 4            | 5            | 25,0        |
| 5.2.-Resto de delitos contra la libertad e indemnidad sexual               | 32           | 16           | -50,0       |
| 6.-Robos con violencia e intimidación                                      | 168          | 163          | -3,0        |
| 7.- Robos con fuerza en domicilios, establecimientos y otras instalaciones | 213          | 166          | -22,1       |
| 7.1.-Robos con fuerza en domicilios  | 120          | 109          | -9,2        |
| 8.-Hurtos  | 1.199        | 1.203        | 0,3         |
| 9.-Sustracciones de vehículos  | 116          | 176          | 51,7        |
| 10.-Tráfico de drogas  | 25           | 36           | 44,0        |
| Resto de infracciones penales  | 3.092        | 2.892        | -6,5        |
| <b>TOTAL INFRACCIONES PENALES</b>  | <b>4.875</b> | <b>4.676</b> | <b>-4,1</b> |

## INFRACCIONES PENALES REGISTRADAS EN CCAAs, PROVINCIAS, ISLAS, CAPITALES Y LOCALIDADES CON POBLACIÓN SUPERIOR A 20.000 HABITANTES

(Datos de Cuerpo Nacional de Policía, Guardia Civil, Ertzaintza, Mossos d'Esquadra, Policía Foral de Navarra y cuerpos de Policía Local que facilitan datos al Sistema Estadístico de Criminalidad)

Datos pendientes de consolidar

Municipio de Galapagar

Acumulado enero a septiembre

| TIPOLOGÍA PENAL  | 2021         | 2022         | Var.% 22/21 |
|--|--------------|--------------|-------------|
| 1.-Homicidios dolosos y asesinatos consumados                              | 0            | 0            | 0,0         |
| 2.-Homicidios dolosos y asesinatos en grado tentativa                      | 1            | 0            | -100,0      |
| 3.-Delitos graves y menos graves de lesiones y riña tumultuaria            | 19           | 30           | 57,9        |
| 4.-Secuestro   | 0            | 0            | 0,0         |
| 5.-Delitos contra la libertad e indemnidad sexual                          | 12           | 12           | 0,0         |
| 5.1.-Agresión sexual con penetración                                       | 2            | 0            | -100,0      |
| 5.2.-Resto de delitos contra la libertad e indemnidad sexual               | 10           | 12           | 20,0        |
| 6.-Robos con violencia e intimidación                                      | 17           | 9            | -47,1       |
| 7.- Robos con fuerza en domicilios, establecimientos y otras instalaciones | 72           | 65           | -9,7        |
| 7.1.-Robos con fuerza en domicilios  | 60           | 61           | 1,7         |
| 8.-Hurtos  | 164          | 143          | -12,8       |
| 9.-Sustracciones de vehículos  | 6            | 4            | -33,3       |
| 10.-Tráfico de drogas  | 4            | 5            | 25,0        |
| Resto de infracciones penales  | 967          | 976          | 0,9         |
| <b>TOTAL INFRACCIONES PENALES</b>  | <b>1.262</b> | <b>1.244</b> | <b>-1,4</b> |

## INFRACCIONES PENALES REGISTRADAS EN CCAAs, PROVINCIAS, ISLAS, CAPITALES Y LOCALIDADES CON POBLACIÓN SUPERIOR A 20.000 HABITANTES

(Datos de Cuerpo Nacional de Policía, Guardia Civil, Ertzaintza, Mossos d'Esquadra, Policía Foral de Navarra y cuerpos de Policía Local que facilitan datos al Sistema Estadístico de Criminalidad)

Datos pendientes de consolidar

Municipio de Getafe

Acumulado enero a septiembre

| TIPOLOGÍA PENAL  | 2021         | 2022         | Var.% 22/21 |
|--|--------------|--------------|-------------|
| 1.-Homicidios dolosos y asesinatos consumados                              | 0            | 0            | 0,0         |
| 2.-Homicidios dolosos y asesinatos en grado tentativa                      | 0            | 1            | 100,0       |
| 3.-Delitos graves y menos graves de lesiones y riña tumultuaria            | 18           | 23           | 27,8        |
| 4.-Secuestro   | 1            | 0            | -100,0      |
| 5.-Delitos contra la libertad e indemnidad sexual                          | 53           | 42           | -20,8       |
| 5.1.-Agresión sexual con penetración                                       | 9            | 5            | -44,4       |
| 5.2.-Resto de delitos contra la libertad e indemnidad sexual               | 44           | 37           | -15,9       |
| 6.-Robos con violencia e intimidación                                      | 260          | 205          | -21,2       |
| 7.- Robos con fuerza en domicilios, establecimientos y otras instalaciones | 166          | 165          | -0,6        |
| 7.1.-Robos con fuerza en domicilios  | 107          | 113          | 5,6         |
| 8.-Hurtos  | 1.765        | 1.847        | 4,6         |
| 9.-Sustracciones de vehículos  | 129          | 192          | 48,8        |
| 10.-Tráfico de drogas  | 17           | 25           | 47,1        |
| Resto de infracciones penales  | 3.553        | 4.034        | 13,5        |
| <b>TOTAL INFRACCIONES PENALES</b>  | <b>5.962</b> | <b>6.534</b> | <b>9,6</b>  |

## INFRACCIONES PENALES REGISTRADAS EN CCAAs, PROVINCIAS, ISLAS, CAPITALES Y LOCALIDADES CON POBLACIÓN SUPERIOR A 20.000 HABITANTES

(Datos de Cuerpo Nacional de Policía, Guardia Civil, Ertzaintza, Mossos d'Esquadra, Policía Foral de Navarra y cuerpos de Policía Local que facilitan datos al Sistema Estadístico de Criminalidad)

Datos pendientes de consolidar

Municipio de Leganés

Acumulado enero a septiembre

| TIPOLOGÍA PENAL  | 2021         | 2022         | Var.% 22/21 |
|--|--------------|--------------|-------------|
| 1.-Homicidios dolosos y asesinatos consumados                              | 0            | 0            | 0,0         |
| 2.-Homicidios dolosos y asesinatos en grado tentativa                      | 1            | 0            | -100,0      |
| 3.-Delitos graves y menos graves de lesiones y riña tumultuaria            | 43           | 47           | 9,3         |
| 4.-Secuestro   | 0            | 0            | 0,0         |
| 5.-Delitos contra la libertad e indemnidad sexual                          | 41           | 36           | -12,2       |
| 5.1.-Agresión sexual con penetración                                       | 6            | 5            | -16,7       |
| 5.2.-Resto de delitos contra la libertad e indemnidad sexual               | 35           | 31           | -11,4       |
| 6.-Robos con violencia e intimidación                                      | 171          | 144          | -15,8       |
| 7.- Robos con fuerza en domicilios, establecimientos y otras instalaciones | 238          | 227          | -4,6        |
| 7.1.-Robos con fuerza en domicilios  | 143          | 149          | 4,2         |
| 8.-Hurtos  | 1.932        | 2.322        | 20,2        |
| 9.-Sustracciones de vehículos  | 135          | 163          | 20,7        |
| 10.-Tráfico de drogas  | 22           | 40           | 81,8        |
| Resto de infracciones penales  | 3.173        | 3.639        | 14,7        |
| <b>TOTAL INFRACCIONES PENALES</b>  | <b>5.756</b> | <b>6.618</b> | <b>15,0</b> |

## INFRACCIONES PENALES REGISTRADAS EN CCAAs, PROVINCIAS, ISLAS, CAPITALES Y LOCALIDADES CON POBLACIÓN SUPERIOR A 20.000 HABITANTES

(Datos de Cuerpo Nacional de Policía, Guardia Civil, Ertzaintza, Mossos d'Esquadra, Policía Foral de Navarra y cuerpos de Policía Local que facilitan datos al Sistema Estadístico de Criminalidad)

Datos pendientes de consolidar

Municipio de Madrid

Acumulado enero a septiembre

| TIPOLOGÍA PENAL  | 2021           | 2022           | Var.% 22/21 |
|--|----------------|----------------|-------------|
| 1.-Homicidios dolosos y asesinatos consumados                              | 11             | 19             | 72,7        |
| 2.-Homicidios dolosos y asesinatos en grado tentativa                      | 34             | 55             | 61,8        |
| 3.-Delitos graves y menos graves de lesiones y riña tumultuaria            | 1.115          | 1.325          | 18,8        |
| 4.-Secuestro   | 8              | 2              | -75,0       |
| 5.-Delitos contra la libertad e indemnidad sexual                          | 1.001          | 1.157          | 15,6        |
| 5.1.-Agresión sexual con penetración                                       | 117            | 132            | 12,8        |
| 5.2.-Resto de delitos contra la libertad e indemnidad sexual               | 884            | 1.025          | 16,0        |
| 6.-Robos con violencia e intimidación                                      | 6.052          | 6.781          | 12,0        |
| 7.- Robos con fuerza en domicilios, establecimientos y otras instalaciones | 4.440          | 5.303          | 19,4        |
| 7.1.-Robos con fuerza en domicilios  | 2.877          | 3.766          | 30,9        |
| 8.-Hurtos  | 50.795         | 66.663         | 31,2        |
| 9.-Sustracciones de vehículos  | 3.071          | 3.427          | 11,6        |
| 10.-Tráfico de drogas  | 1.342          | 1.635          | 21,8        |
| Resto de infracciones penales  | 76.825         | 93.497         | 21,7        |
| <b>TOTAL INFRACCIONES PENALES</b>  | <b>144.694</b> | <b>179.864</b> | <b>24,3</b> |

## INFRACCIONES PENALES REGISTRADAS EN CCAAs, PROVINCIAS, ISLAS, CAPITALS Y LOCALIDADES CON POBLACIÓN SUPERIOR A 20.000 HABITANTES

(Datos de Cuerpo Nacional de Policía, Guardia Civil, Ertzaintza, Mossos d'Esquadra, Policía Foral de Navarra y cuerpos de Policía Local que facilitan datos al Sistema Estadístico de Criminalidad)

Datos pendientes de consolidar

Municipio de Majadahonda

Acumulado enero a septiembre

| TIPOLOGÍA PENAL  | 2021         | 2022         | Var.% 22/21 |
|--|--------------|--------------|-------------|
| 1.-Homicidios dolosos y asesinatos consumados                              | 1            | 0            | -100,0      |
| 2.-Homicidios dolosos y asesinatos en grado tentativa                      | 0            | 1            | 100,0       |
| 3.-Delitos graves y menos graves de lesiones y riña tumultuaria            | 21           | 41           | 95,2        |
| 4.-Secuestro   | 0            | 0            | 0,0         |
| 5.-Delitos contra la libertad e indemnidad sexual                          | 24           | 29           | 20,8        |
| 5.1.-Agresión sexual con penetración                                       | 2            | 0            | -100,0      |
| 5.2.-Resto de delitos contra la libertad e indemnidad sexual               | 22           | 29           | 31,8        |
| 6.-Robos con violencia e intimidación                                      | 61           | 38           | -37,7       |
| 7.- Robos con fuerza en domicilios, establecimientos y otras instalaciones | 140          | 163          | 16,4        |
| 7.1.-Robos con fuerza en domicilios  | 85           | 108          | 27,1        |
| 8.-Hurtos  | 1.126        | 1.043        | -7,4        |
| 9.-Sustracciones de vehículos  | 77           | 127          | 64,9        |
| 10.-Tráfico de drogas  | 6            | 5            | -16,7       |
| Resto de infracciones penales  | 1.445        | 1.879        | 30,0        |
| <b>TOTAL INFRACCIONES PENALES</b>  | <b>2.901</b> | <b>3.326</b> | <b>14,7</b> |

## INFRACCIONES PENALES REGISTRADAS EN CCAAs, PROVINCIAS, ISLAS, CAPITALS Y LOCALIDADES CON POBLACIÓN SUPERIOR A 20.000 HABITANTES

(Datos de Cuerpo Nacional de Policía, Guardia Civil, Ertzaintza, Mossos d'Esquadra, Policía Foral de Navarra y cuerpos de Policía Local que facilitan datos al Sistema Estadístico de Criminalidad)

Datos pendientes de consolidar

Municipio de Mejorada del Campo

Acumulado enero a septiembre

| TIPOLOGÍA PENAL  | 2021       | 2022         | Var.% 22/21 |
|--|------------|--------------|-------------|
| 1.-Homicidios dolosos y asesinatos consumados                              | 0          | 0            | 0,0         |
| 2.-Homicidios dolosos y asesinatos en grado tentativa                      | 0          | 0            | 0,0         |
| 3.-Delitos graves y menos graves de lesiones y riña tumultuaria            | 14         | 13           | -7,1        |
| 4.-Secuestro   | 0          | 0            | 0,0         |
| 5.-Delitos contra la libertad e indemnidad sexual                          | 3          | 8            | 166,7       |
| 5.1.-Agresión sexual con penetración                                       | 0          | 0            | 0,0         |
| 5.2.-Resto de delitos contra la libertad e indemnidad sexual               | 3          | 8            | 166,7       |
| 6.-Robos con violencia e intimidación                                      | 11         | 9            | -18,2       |
| 7.- Robos con fuerza en domicilios, establecimientos y otras instalaciones | 29         | 34           | 17,2        |
| 7.1.-Robos con fuerza en domicilios  | 14         | 19           | 35,7        |
| 8.-Hurtos  | 182        | 156          | -14,3       |
| 9.-Sustracciones de vehículos  | 29         | 19           | -34,5       |
| 10.-Tráfico de drogas  | 7          | 4            | -42,9       |
| Resto de infracciones penales  | 700        | 796          | 13,7        |
| <b>TOTAL INFRACCIONES PENALES</b>  | <b>975</b> | <b>1.039</b> | <b>6,6</b>  |

## INFRACCIONES PENALES REGISTRADAS EN CCAAs, PROVINCIAS, ISLAS, CAPITALES Y LOCALIDADES CON POBLACIÓN SUPERIOR A 20.000 HABITANTES

(Datos de Cuerpo Nacional de Policía, Guardia Civil, Ertzaintza, Mossos d'Esquadra, Policía Foral de Navarra y cuerpos de Policía Local que facilitan datos al Sistema Estadístico de Criminalidad)

Datos pendientes de consolidar

Municipio de Móstoles

Acumulado enero a septiembre

| TIPOLOGÍA PENAL  | 2021         | 2022         | Var.% 22/21 |
|--|--------------|--------------|-------------|
| 1.-Homicidios dolosos y asesinatos consumados                              | 0            | 0            | 0,0         |
| 2.-Homicidios dolosos y asesinatos en grado tentativa                      | 2            | 3            | 50,0        |
| 3.-Delitos graves y menos graves de lesiones y riña tumultuaria            | 37           | 42           | 13,5        |
| 4.-Secuestro   | 0            | 1            | 100,0       |
| 5.-Delitos contra la libertad e indemnidad sexual                          | 40           | 53           | 32,5        |
| 5.1.-Agresión sexual con penetración                                       | 7            | 10           | 42,9        |
| 5.2.-Resto de delitos contra la libertad e indemnidad sexual               | 33           | 43           | 30,3        |
| 6.-Robos con violencia e intimidación                                      | 164          | 208          | 26,8        |
| 7.- Robos con fuerza en domicilios, establecimientos y otras instalaciones | 287          | 286          | -0,3        |
| 7.1.-Robos con fuerza en domicilios  | 196          | 223          | 13,8        |
| 8.-Hurtos  | 1.027        | 1.287        | 25,3        |
| 9.-Sustracciones de vehículos  | 104          | 148          | 42,3        |
| 10.-Tráfico de drogas  | 38           | 36           | -5,3        |
| Resto de infracciones penales  | 3.968        | 4.303        | 8,4         |
| <b>TOTAL INFRACCIONES PENALES</b>  | <b>5.667</b> | <b>6.367</b> | <b>12,4</b> |



## INFRACCIONES PENALES REGISTRADAS EN CCAAs, PROVINCIAS, ISLAS, CAPITALES Y LOCALIDADES CON POBLACIÓN SUPERIOR A 20.000 HABITANTES

(Datos de Cuerpo Nacional de Policía, Guardia Civil, Ertzaintza, Mossos d'Esquadra, Policía Foral de Navarra y cuerpos de Policía Local que facilitan datos al Sistema Estadístico de Criminalidad)

Datos pendientes de consolidar

Municipio de Navalcarnero

Acumulado enero a septiembre

| TIPOLOGÍA PENAL  | 2021       | 2022         | Var.% 22/21 |
|--|------------|--------------|-------------|
| 1.-Homicidios dolosos y asesinatos consumados                              | 0          | 0            | 0,0         |
| 2.-Homicidios dolosos y asesinatos en grado tentativa                      | 0          | 2            | 100,0       |
| 3.-Delitos graves y menos graves de lesiones y riña tumultuaria            | 3          | 7            | 133,3       |
| 4.-Secuestro   | 0          | 0            | 0,0         |
| 5.-Delitos contra la libertad e indemnidad sexual                          | 8          | 7            | -12,5       |
| 5.1.-Agresión sexual con penetración                                       | 1          | 1            | 0,0         |
| 5.2.-Resto de delitos contra la libertad e indemnidad sexual               | 7          | 6            | -14,3       |
| 6.-Robos con violencia e intimidación                                      | 12         | 18           | 50,0        |
| 7.- Robos con fuerza en domicilios, establecimientos y otras instalaciones | 48         | 57           | 18,8        |
| 7.1.-Robos con fuerza en domicilios  | 37         | 44           | 18,9        |
| 8.-Hurtos  | 143        | 175          | 22,4        |
| 9.-Sustracciones de vehículos  | 22         | 35           | 59,1        |
| 10.-Tráfico de drogas  | 6          | 11           | 83,3        |
| Resto de infracciones penales  | 652        | 810          | 24,2        |
| <b>TOTAL INFRACCIONES PENALES</b>  | <b>894</b> | <b>1.122</b> | <b>25,5</b> |

## INFRACCIONES PENALES REGISTRADAS EN CCAAs, PROVINCIAS, ISLAS, CAPITALES Y LOCALIDADES CON POBLACIÓN SUPERIOR A 20.000 HABITANTES

(Datos de Cuerpo Nacional de Policía, Guardia Civil, Ertzaintza, Mossos d'Esquadra, Policía Foral de Navarra y cuerpos de Policía Local que facilitan datos al Sistema Estadístico de Criminalidad)

Datos pendientes de consolidar

Municipio de Paracuellos de Jarama

Acumulado enero a septiembre

| TIPOLOGÍA PENAL  | 2021       | 2022       | Var.% 22/21 |
|--|------------|------------|-------------|
| 1.-Homicidios dolosos y asesinatos consumados                              | 0          | 0          | 0,0         |
| 2.-Homicidios dolosos y asesinatos en grado tentativa                      | 0          | 0          | 0,0         |
| 3.-Delitos graves y menos graves de lesiones y riña tumultuaria            | 3          | 6          | 100,0       |
| 4.-Secuestro   | 0          | 0          | 0,0         |
| 5.-Delitos contra la libertad e indemnidad sexual                          | 5          | 8          | 60,0        |
| 5.1.-Agresión sexual con penetración                                       | 0          | 0          | 0,0         |
| 5.2.-Resto de delitos contra la libertad e indemnidad sexual               | 5          | 8          | 60,0        |
| 6.-Robos con violencia e intimidación                                      | 9          | 14         | 55,6        |
| 7.- Robos con fuerza en domicilios, establecimientos y otras instalaciones | 31         | 38         | 22,6        |
| 7.1.-Robos con fuerza en domicilios  | 24         | 26         | 8,3         |
| 8.-Hurtos  | 89         | 123        | 38,2        |
| 9.-Sustracciones de vehículos  | 15         | 20         | 33,3        |
| 10.-Tráfico de drogas  | 5          | 3          | -40,0       |
| Resto de infracciones penales  | 479        | 516        | 7,7         |
| <b>TOTAL INFRACCIONES PENALES</b>  | <b>636</b> | <b>728</b> | <b>14,5</b> |

## INFRACCIONES PENALES REGISTRADAS EN CCAAs, PROVINCIAS, ISLAS, CAPITALES Y LOCALIDADES CON POBLACIÓN SUPERIOR A 20.000 HABITANTES

(Datos de Cuerpo Nacional de Policía, Guardia Civil, Ertzaintza, Mossos d'Esquadra, Policía Foral de Navarra y cuerpos de Policía Local que facilitan datos al Sistema Estadístico de Criminalidad)

Datos pendientes de consolidar

Municipio de Parla

Acumulado enero a septiembre

| TIPOLOGÍA PENAL  | 2021         | 2022         | Var.% 22/21 |
|--|--------------|--------------|-------------|
| 1.-Homicidios dolosos y asesinatos consumados                              | 0            | 1            | 100,0       |
| 2.-Homicidios dolosos y asesinatos en grado tentativa                      | 0            | 1            | 100,0       |
| 3.-Delitos graves y menos graves de lesiones y riña tumultuaria            | 28           | 35           | 25,0        |
| 4.-Secuestro   | 0            | 1            | 100,0       |
| 5.-Delitos contra la libertad e indemnidad sexual                          | 46           | 38           | -17,4       |
| 5.1.-Agresión sexual con penetración                                       | 7            | 7            | 0,0         |
| 5.2.-Resto de delitos contra la libertad e indemnidad sexual               | 39           | 31           | -20,5       |
| 6.-Robos con violencia e intimidación                                      | 216          | 285          | 31,9        |
| 7.- Robos con fuerza en domicilios, establecimientos y otras instalaciones | 99           | 144          | 45,5        |
| 7.1.-Robos con fuerza en domicilios  | 62           | 91           | 46,8        |
| 8.-Hurtos  | 951          | 1.116        | 17,4        |
| 9.-Sustracciones de vehículos  | 47           | 62           | 31,9        |
| 10.-Tráfico de drogas  | 26           | 13           | -50,0       |
| Resto de infracciones penales  | 2.570        | 3.023        | 17,6        |
| <b>TOTAL INFRACCIONES PENALES</b>  | <b>3.983</b> | <b>4.719</b> | <b>18,5</b> |

## INFRACCIONES PENALES REGISTRADAS EN CCAAs, PROVINCIAS, ISLAS, CAPITALES Y LOCALIDADES CON POBLACIÓN SUPERIOR A 20.000 HABITANTES

(Datos de Cuerpo Nacional de Policía, Guardia Civil, Ertzaintza, Mossos d'Esquadra, Policía Foral de Navarra y cuerpos de Policía Local que facilitan datos al Sistema Estadístico de Criminalidad)

Datos pendientes de consolidar

Municipio de Pinto

Acumulado enero a septiembre

| TIPOLOGÍA PENAL  | 2021         | 2022         | Var.% 22/21 |
|--|--------------|--------------|-------------|
| 1.-Homicidios dolosos y asesinatos consumados                              | 0            | 0            | 0,0         |
| 2.-Homicidios dolosos y asesinatos en grado tentativa                      | 0            | 1            | 100,0       |
| 3.-Delitos graves y menos graves de lesiones y riña tumultuaria            | 9            | 17           | 88,9        |
| 4.-Secuestro   | 0            | 0            | 0,0         |
| 5.-Delitos contra la libertad e indemnidad sexual                          | 12           | 26           | 116,7       |
| 5.1.-Agresión sexual con penetración                                       | 4            | 1            | -75,0       |
| 5.2.-Resto de delitos contra la libertad e indemnidad sexual               | 8            | 25           | 212,5       |
| 6.-Robos con violencia e intimidación                                      | 69           | 45           | -34,8       |
| 7.- Robos con fuerza en domicilios, establecimientos y otras instalaciones | 51           | 97           | 90,2        |
| 7.1.-Robos con fuerza en domicilios  | 35           | 78           | 122,9       |
| 8.-Hurtos  | 411          | 657          | 59,9        |
| 9.-Sustracciones de vehículos  | 29           | 18           | -37,9       |
| 10.-Tráfico de drogas  | 17           | 19           | 11,8        |
| Resto de infracciones penales  | 1.069        | 1.319        | 23,4        |
| <b>TOTAL INFRACCIONES PENALES</b>  | <b>1.667</b> | <b>2.199</b> | <b>31,9</b> |

## INFRACCIONES PENALES REGISTRADAS EN CCAAs, PROVINCIAS, ISLAS, CAPITALES Y LOCALIDADES CON POBLACIÓN SUPERIOR A 20.000 HABITANTES

(Datos de Cuerpo Nacional de Policía, Guardia Civil, Ertzaintza, Mossos d'Esquadra, Policía Foral de Navarra y cuerpos de Policía Local que facilitan datos al Sistema Estadístico de Criminalidad)

Datos pendientes de consolidar

Municipio de Pozuelo de Alarcón

Acumulado enero a septiembre

| TIPOLOGÍA PENAL  | 2021         | 2022         | Var.% 22/21 |
|--|--------------|--------------|-------------|
| 1.-Homicidios dolosos y asesinatos consumados                              | 2            | 1            | -50,0       |
| 2.-Homicidios dolosos y asesinatos en grado tentativa                      | 0            | 0            | 0,0         |
| 3.-Delitos graves y menos graves de lesiones y riña tumultuaria            | 12           | 15           | 25,0        |
| 4.-Secuestro   | 0            | 1            | 100,0       |
| 5.-Delitos contra la libertad e indemnidad sexual                          | 10           | 11           | 10,0        |
| 5.1.-Agresión sexual con penetración                                       | 1            | 0            | -100,0      |
| 5.2.-Resto de delitos contra la libertad e indemnidad sexual               | 9            | 11           | 22,2        |
| 6.-Robos con violencia e intimidación                                      | 57           | 36           | -36,8       |
| 7.- Robos con fuerza en domicilios, establecimientos y otras instalaciones | 69           | 46           | -33,3       |
| 7.1.-Robos con fuerza en domicilios  | 57           | 39           | -31,6       |
| 8.-Hurtos  | 628          | 674          | 7,3         |
| 9.-Sustracciones de vehículos  | 65           | 65           | 0,0         |
| 10.-Tráfico de drogas  | 13           | 8            | -38,5       |
| Resto de infracciones penales  | 973          | 1.130        | 16,1        |
| <b>TOTAL INFRACCIONES PENALES</b>  | <b>1.829</b> | <b>1.987</b> | <b>8,6</b>  |

## INFRACCIONES PENALES REGISTRADAS EN CCAAs, PROVINCIAS, ISLAS, CAPITALES Y LOCALIDADES CON POBLACIÓN SUPERIOR A 20.000 HABITANTES

(Datos de Cuerpo Nacional de Policía, Guardia Civil, Ertzaintza, Mossos d'Esquadra, Policía Foral de Navarra y cuerpos de Policía Local que facilitan datos al Sistema Estadístico de Criminalidad)

Datos pendientes de consolidar

Municipio de Rivas-Vaciamadrid

Acumulado enero a septiembre

| TIPOLOGÍA PENAL  | 2021         | 2022         | Var.% 22/21 |
|--|--------------|--------------|-------------|
| 1.-Homicidios dolosos y asesinatos consumados                              | 0            | 1            | 100,0       |
| 2.-Homicidios dolosos y asesinatos en grado tentativa                      | 1            | 1            | 0,0         |
| 3.-Delitos graves y menos graves de lesiones y riña tumultuaria            | 32           | 44           | 37,5        |
| 4.-Secuestro   | 0            | 0            | 0,0         |
| 5.-Delitos contra la libertad e indemnidad sexual                          | 28           | 18           | -35,7       |
| 5.1.-Agresión sexual con penetración                                       | 4            | 3            | -25,0       |
| 5.2.-Resto de delitos contra la libertad e indemnidad sexual               | 24           | 15           | -37,5       |
| 6.-Robos con violencia e intimidación                                      | 101          | 131          | 29,7        |
| 7.- Robos con fuerza en domicilios, establecimientos y otras instalaciones | 186          | 163          | -12,4       |
| 7.1.-Robos con fuerza en domicilios  | 121          | 103          | -14,9       |
| 8.-Hurtos  | 1.110        | 1.304        | 17,5        |
| 9.-Sustracciones de vehículos  | 21           | 35           | 66,7        |
| 10.-Tráfico de drogas  | 8            | 16           | 100,0       |
| Resto de infracciones penales  | 2.307        | 2.407        | 4,3         |
| <b>TOTAL INFRACCIONES PENALES</b>  | <b>3.794</b> | <b>4.120</b> | <b>8,6</b>  |

## INFRACCIONES PENALES REGISTRADAS EN CCAAs, PROVINCIAS, ISLAS, CAPITALES Y LOCALIDADES CON POBLACIÓN SUPERIOR A 20.000 HABITANTES

(Datos de Cuerpo Nacional de Policía, Guardia Civil, Ertzaintza, Mossos d'Esquadra, Policía Foral de Navarra y cuerpos de Policía Local que facilitan datos al Sistema Estadístico de Criminalidad)

Datos pendientes de consolidar

Municipio de Rozas de Madrid (Las)

Acumulado enero a septiembre

| TIPOLOGÍA PENAL  | 2021         | 2022         | Var.% 22/21 |
|--|--------------|--------------|-------------|
| 1.-Homicidios dolosos y asesinatos consumados                              | 0            | 1            | 100,0       |
| 2.-Homicidios dolosos y asesinatos en grado tentativa                      | 0            | 2            | 100,0       |
| 3.-Delitos graves y menos graves de lesiones y riña tumultuaria            | 29           | 42           | 44,8        |
| 4.-Secuestro   | 0            | 0            | 0,0         |
| 5.-Delitos contra la libertad e indemnidad sexual                          | 12           | 26           | 116,7       |
| 5.1.-Agresión sexual con penetración                                       | 2            | 3            | 50,0        |
| 5.2.-Resto de delitos contra la libertad e indemnidad sexual               | 10           | 23           | 130,0       |
| 6.-Robos con violencia e intimidación                                      | 37           | 50           | 35,1        |
| 7.- Robos con fuerza en domicilios, establecimientos y otras instalaciones | 153          | 113          | -26,1       |
| 7.1.-Robos con fuerza en domicilios  | 117          | 95           | -18,8       |
| 8.-Hurtos  | 810          | 845          | 4,3         |
| 9.-Sustracciones de vehículos  | 59           | 38           | -35,6       |
| 10.-Tráfico de drogas  | 6            | 12           | 100,0       |
| Resto de infracciones penales  | 1.735        | 1.984        | 14,4        |
| <b>TOTAL INFRACCIONES PENALES</b>  | <b>2.841</b> | <b>3.113</b> | <b>9,6</b>  |

## INFRACCIONES PENALES REGISTRADAS EN CCAAs, PROVINCIAS, ISLAS, CAPITALS Y LOCALIDADES CON POBLACIÓN SUPERIOR A 20.000 HABITANTES

(Datos de Cuerpo Nacional de Policía, Guardia Civil, Ertzaintza, Mossos d'Esquadra, Policía Foral de Navarra y cuerpos de Policía Local que facilitan datos al Sistema Estadístico de Criminalidad)

Datos pendientes de consolidar

Municipio de San Fernando de Henares

Acumulado enero a septiembre

| TIPOLOGÍA PENAL  | 2021         | 2022         | Var.% 22/21 |
|--|--------------|--------------|-------------|
| 1.-Homicidios dolosos y asesinatos consumados                              | 0            | 0            | 0,0         |
| 2.-Homicidios dolosos y asesinatos en grado tentativa                      | 0            | 0            | 0,0         |
| 3.-Delitos graves y menos graves de lesiones y riña tumultuaria            | 13           | 4            | -69,2       |
| 4.-Secuestro   | 0            | 0            | 0,0         |
| 5.-Delitos contra la libertad e indemnidad sexual                          | 8            | 5            | -37,5       |
| 5.1.-Agresión sexual con penetración                                       | 0            | 0            | 0,0         |
| 5.2.-Resto de delitos contra la libertad e indemnidad sexual               | 8            | 5            | -37,5       |
| 6.-Robos con violencia e intimidación                                      | 27           | 44           | 63,0        |
| 7.- Robos con fuerza en domicilios, establecimientos y otras instalaciones | 40           | 47           | 17,5        |
| 7.1.-Robos con fuerza en domicilios  | 24           | 29           | 20,8        |
| 8.-Hurtos  | 330          | 340          | 3,0         |
| 9.-Sustracciones de vehículos  | 42           | 36           | -14,3       |
| 10.-Tráfico de drogas  | 19           | 16           | -15,8       |
| Resto de infracciones penales  | 863          | 934          | 8,2         |
| <b>TOTAL INFRACCIONES PENALES</b>  | <b>1.342</b> | <b>1.426</b> | <b>6,3</b>  |



## INFRACCIONES PENALES REGISTRADAS EN CCAAs, PROVINCIAS, ISLAS, CAPITALES Y LOCALIDADES CON POBLACIÓN SUPERIOR A 20.000 HABITANTES

(Datos de Cuerpo Nacional de Policía, Guardia Civil, Ertzaintza, Mossos d'Esquadra, Policía Foral de Navarra y cuerpos de Policía Local que facilitan datos al Sistema Estadístico de Criminalidad)

Datos pendientes de consolidar

Municipio de San Sebastián de los Reyes

Acumulado enero a septiembre

| TIPOLOGÍA PENAL  | 2021         | 2022         | Var.% 22/21 |
|--|--------------|--------------|-------------|
| 1.-Homicidios dolosos y asesinatos consumados                              | 0            | 0            | 0,0         |
| 2.-Homicidios dolosos y asesinatos en grado tentativa                      | 2            | 0            | -100,0      |
| 3.-Delitos graves y menos graves de lesiones y riña tumultuaria            | 14           | 15           | 7,1         |
| 4.-Secuestro   | 0            | 0            | 0,0         |
| 5.-Delitos contra la libertad e indemnidad sexual                          | 20           | 31           | 55,0        |
| 5.1.-Agresión sexual con penetración                                       | 1            | 5            | 400,0       |
| 5.2.-Resto de delitos contra la libertad e indemnidad sexual               | 19           | 26           | 36,8        |
| 6.-Robos con violencia e intimidación                                      | 49           | 70           | 42,9        |
| 7.- Robos con fuerza en domicilios, establecimientos y otras instalaciones | 94           | 109          | 16,0        |
| 7.1.-Robos con fuerza en domicilios  | 70           | 70           | 0,0         |
| 8.-Hurtos  | 977          | 1.116        | 14,2        |
| 9.-Sustracciones de vehículos  | 53           | 71           | 34,0        |
| 10.-Tráfico de drogas  | 20           | 25           | 25,0        |
| Resto de infracciones penales  | 1.560        | 1.708        | 9,5         |
| <b>TOTAL INFRACCIONES PENALES</b>  | <b>2.789</b> | <b>3.145</b> | <b>12,8</b> |

## INFRACCIONES PENALES REGISTRADAS EN CCAAs, PROVINCIAS, ISLAS, CAPITALES Y LOCALIDADES CON POBLACIÓN SUPERIOR A 20.000 HABITANTES

(Datos de Cuerpo Nacional de Policía, Guardia Civil, Ertzaintza, Mossos d'Esquadra, Policía Foral de Navarra y cuerpos de Policía Local que facilitan datos al Sistema Estadístico de Criminalidad)

Datos pendientes de consolidar

Municipio de Torrejón de Ardoz

Acumulado enero a septiembre

| TIPOLOGÍA PENAL  | 2021         | 2022         | Var.% 22/21 |
|--|--------------|--------------|-------------|
| 1.-Homicidios dolosos y asesinatos consumados                              | 1            | 3            | 200,0       |
| 2.-Homicidios dolosos y asesinatos en grado tentativa                      | 3            | 1            | -66,7       |
| 3.-Delitos graves y menos graves de lesiones y riña tumultuaria            | 31           | 40           | 29,0        |
| 4.-Secuestro   | 0            | 0            | 0,0         |
| 5.-Delitos contra la libertad e indemnidad sexual                          | 39           | 42           | 7,7         |
| 5.1.-Agresión sexual con penetración                                       | 9            | 5            | -44,4       |
| 5.2.-Resto de delitos contra la libertad e indemnidad sexual               | 30           | 37           | 23,3        |
| 6.-Robos con violencia e intimidación                                      | 64           | 91           | 42,2        |
| 7.- Robos con fuerza en domicilios, establecimientos y otras instalaciones | 80           | 89           | 11,3        |
| 7.1.-Robos con fuerza en domicilios  | 47           | 62           | 31,9        |
| 8.-Hurtos  | 884          | 1.206        | 36,4        |
| 9.-Sustracciones de vehículos  | 41           | 76           | 85,4        |
| 10.-Tráfico de drogas  | 34           | 52           | 52,9        |
| Resto de infracciones penales  | 2.469        | 2.639        | 6,9         |
| <b>TOTAL INFRACCIONES PENALES</b>  | <b>3.646</b> | <b>4.239</b> | <b>16,3</b> |

## INFRACCIONES PENALES REGISTRADAS EN CCAAs, PROVINCIAS, ISLAS, CAPITALES Y LOCALIDADES CON POBLACIÓN SUPERIOR A 20.000 HABITANTES

(Datos de Cuerpo Nacional de Policía, Guardia Civil, Ertzaintza, Mossos d'Esquadra, Policía Foral de Navarra y cuerpos de Policía Local que facilitan datos al Sistema Estadístico de Criminalidad)

Datos pendientes de consolidar

Municipio de Torrelodones

Acumulado enero a septiembre

| TIPOLOGÍA PENAL  | 2021       | 2022       | Var.% 22/21 |
|--|------------|------------|-------------|
| 1.-Homicidios dolosos y asesinatos consumados                              | 0          | 0          | 0,0         |
| 2.-Homicidios dolosos y asesinatos en grado tentativa                      | 0          | 1          | 100,0       |
| 3.-Delitos graves y menos graves de lesiones y riña tumultuaria            | 6          | 11         | 83,3        |
| 4.-Secuestro   | 0          | 0          | 0,0         |
| 5.-Delitos contra la libertad e indemnidad sexual                          | 5          | 5          | 0,0         |
| 5.1.-Agresión sexual con penetración                                       | 0          | 1          | 100,0       |
| 5.2.-Resto de delitos contra la libertad e indemnidad sexual               | 5          | 4          | -20,0       |
| 6.-Robos con violencia e intimidación                                      | 21         | 25         | 19,0        |
| 7.- Robos con fuerza en domicilios, establecimientos y otras instalaciones | 64         | 52         | -18,8       |
| 7.1.-Robos con fuerza en domicilios  | 51         | 47         | -7,8        |
| 8.-Hurtos  | 205        | 218        | 6,3         |
| 9.-Sustracciones de vehículos  | 2          | 2          | 0,0         |
| 10.-Tráfico de drogas  | 2          | 1          | -50,0       |
| Resto de infracciones penales  | 527        | 576        | 9,3         |
| <b>TOTAL INFRACCIONES PENALES</b>  | <b>832</b> | <b>891</b> | <b>7,1</b>  |

## INFRACCIONES PENALES REGISTRADAS EN CCAAs, PROVINCIAS, ISLAS, CAPITALES Y LOCALIDADES CON POBLACIÓN SUPERIOR A 20.000 HABITANTES

(Datos de Cuerpo Nacional de Policía, Guardia Civil, Ertzaintza, Mossos d'Esquadra, Policía Foral de Navarra y cuerpos de Policía Local que facilitan datos al Sistema Estadístico de Criminalidad)

Datos pendientes de consolidar

Municipio de Tres Cantos

Acumulado enero a septiembre

| TIPOLOGÍA PENAL  | 2021         | 2022         | Var.% 22/21 |
|--|--------------|--------------|-------------|
| 1.-Homicidios dolosos y asesinatos consumados                              | 0            | 0            | 0,0         |
| 2.-Homicidios dolosos y asesinatos en grado tentativa                      | 0            | 0            | 0,0         |
| 3.-Delitos graves y menos graves de lesiones y riña tumultuaria            | 7            | 14           | 100,0       |
| 4.-Secuestro   | 0            | 0            | 0,0         |
| 5.-Delitos contra la libertad e indemnidad sexual                          | 10           | 7            | -30,0       |
| 5.1.-Agresión sexual con penetración                                       | 0            | 4            | 100,0       |
| 5.2.-Resto de delitos contra la libertad e indemnidad sexual               | 10           | 3            | -70,0       |
| 6.-Robos con violencia e intimidación                                      | 19           | 32           | 68,4        |
| 7.- Robos con fuerza en domicilios, establecimientos y otras instalaciones | 27           | 52           | 92,6        |
| 7.1.-Robos con fuerza en domicilios  | 22           | 39           | 77,3        |
| 8.-Hurtos  | 238          | 304          | 27,7        |
| 9.-Sustracciones de vehículos  | 5            | 4            | -20,0       |
| 10.-Tráfico de drogas  | 6            | 1            | -83,3       |
| Resto de infracciones penales  | 734          | 686          | -6,5        |
| <b>TOTAL INFRACCIONES PENALES</b>  | <b>1.046</b> | <b>1.100</b> | <b>5,2</b>  |

## INFRACCIONES PENALES REGISTRADAS EN CCAAs, PROVINCIAS, ISLAS, CAPITALES Y LOCALIDADES CON POBLACIÓN SUPERIOR A 20.000 HABITANTES

(Datos de Cuerpo Nacional de Policía, Guardia Civil, Ertzaintza, Mossos d'Esquadra, Policía Foral de Navarra y cuerpos de Policía Local que facilitan datos al Sistema Estadístico de Criminalidad)

Datos pendientes de consolidar

Municipio de Valdemoro

Acumulado enero a septiembre

| TIPOLOGÍA PENAL  | 2021         | 2022         | Var.% 22/21 |
|--|--------------|--------------|-------------|
| 1.-Homicidios dolosos y asesinatos consumados                              | 0            | 0            | 0,0         |
| 2.-Homicidios dolosos y asesinatos en grado tentativa                      | 0            | 1            | 100,0       |
| 3.-Delitos graves y menos graves de lesiones y riña tumultuaria            | 48           | 53           | 10,4        |
| 4.-Secuestro   | 0            | 0            | 0,0         |
| 5.-Delitos contra la libertad e indemnidad sexual                          | 38           | 26           | -31,6       |
| 5.1.-Agresión sexual con penetración                                       | 1            | 3            | 200,0       |
| 5.2.-Resto de delitos contra la libertad e indemnidad sexual               | 37           | 23           | -37,8       |
| 6.-Robos con violencia e intimidación                                      | 33           | 63           | 90,9        |
| 7.- Robos con fuerza en domicilios, establecimientos y otras instalaciones | 88           | 92           | 4,5         |
| 7.1.-Robos con fuerza en domicilios  | 52           | 52           | 0,0         |
| 8.-Hurtos  | 472          | 618          | 30,9        |
| 9.-Sustracciones de vehículos  | 17           | 30           | 76,5        |
| 10.-Tráfico de drogas  | 9            | 16           | 77,8        |
| Resto de infracciones penales  | 1.740        | 1.957        | 12,5        |
| <b>TOTAL INFRACCIONES PENALES</b>  | <b>2.445</b> | <b>2.856</b> | <b>16,8</b> |

## INFRACCIONES PENALES REGISTRADAS EN CCAAs, PROVINCIAS, ISLAS, CAPITALS Y LOCALIDADES CON POBLACIÓN SUPERIOR A 20.000 HABITANTES

(Datos de Cuerpo Nacional de Policía, Guardia Civil, Ertzaintza, Mossos d'Esquadra, Policía Foral de Navarra y cuerpos de Policía Local que facilitan datos al Sistema Estadístico de Criminalidad)

Datos pendientes de consolidar

Municipio de Villanueva de la Cañada

Acumulado enero a septiembre

| TIPOLOGÍA PENAL  | 2021       | 2022       | Var.% 22/21 |
|--|------------|------------|-------------|
| 1.-Homicidios dolosos y asesinatos consumados                              | 0          | 0          | 0,0         |
| 2.-Homicidios dolosos y asesinatos en grado tentativa                      | 0          | 1          | 100,0       |
| 3.-Delitos graves y menos graves de lesiones y riña tumultuaria            | 11         | 2          | -81,8       |
| 4.-Secuestro   | 0          | 0          | 0,0         |
| 5.-Delitos contra la libertad e indemnidad sexual                          | 5          | 11         | 120,0       |
| 5.1.-Agresión sexual con penetración                                       | 1          | 0          | -100,0      |
| 5.2.-Resto de delitos contra la libertad e indemnidad sexual               | 4          | 11         | 175,0       |
| 6.-Robos con violencia e intimidación                                      | 13         | 12         | -7,7        |
| 7.- Robos con fuerza en domicilios, establecimientos y otras instalaciones | 37         | 49         | 32,4        |
| 7.1.-Robos con fuerza en domicilios  | 29         | 48         | 65,5        |
| 8.-Hurtos  | 164        | 253        | 54,3        |
| 9.-Sustracciones de vehículos  | 4          | 3          | -25,0       |
| 10.-Tráfico de drogas  | 0          | 2          | 100,0       |
| Resto de infracciones penales  | 462        | 539        | 16,7        |
| <b>TOTAL INFRACCIONES PENALES</b>  | <b>696</b> | <b>872</b> | <b>25,3</b> |

## INFRACCIONES PENALES REGISTRADAS EN CCAAs, PROVINCIAS, ISLAS, CAPITALES Y LOCALIDADES CON POBLACIÓN SUPERIOR A 20.000 HABITANTES

(Datos de Cuerpo Nacional de Policía, Guardia Civil, Ertzaintza, Mossos d'Esquadra, Policía Foral de Navarra y cuerpos de Policía Local que facilitan datos al Sistema Estadístico de Criminalidad)

Datos pendientes de consolidar

Municipio de Villaviciosa de Odón

Acumulado enero a septiembre

| TIPOLOGÍA PENAL  | 2021       | 2022       | Var.% 22/21 |
|--|------------|------------|-------------|
| 1.-Homicidios dolosos y asesinatos consumados                              | 0          | 0          | 0,0         |
| 2.-Homicidios dolosos y asesinatos en grado tentativa                      | 0          | 0          | 0,0         |
| 3.-Delitos graves y menos graves de lesiones y riña tumultuaria            | 9          | 7          | -22,2       |
| 4.-Secuestro   | 0          | 0          | 0,0         |
| 5.-Delitos contra la libertad e indemnidad sexual                          | 9          | 10         | 11,1        |
| 5.1.-Agresión sexual con penetración                                       | 0          | 4          | 100,0       |
| 5.2.-Resto de delitos contra la libertad e indemnidad sexual               | 9          | 6          | -33,3       |
| 6.-Robos con violencia e intimidación                                      | 44         | 36         | -18,2       |
| 7.- Robos con fuerza en domicilios, establecimientos y otras instalaciones | 67         | 66         | -1,5        |
| 7.1.-Robos con fuerza en domicilios  | 50         | 52         | 4,0         |
| 8.-Hurtos  | 203        | 206        | 1,5         |
| 9.-Sustracciones de vehículos  | 4          | 6          | 50,0        |
| 10.-Tráfico de drogas  | 3          | 2          | -33,3       |
| Resto de infracciones penales  | 562        | 661        | 17,6        |
| <b>TOTAL INFRACCIONES PENALES</b>  | <b>901</b> | <b>994</b> | <b>10,3</b> |

## INFRACCIONES PENALES REGISTRADAS EN CCAAs, PROVINCIAS, ISLAS, CAPITALES Y LOCALIDADES CON POBLACIÓN SUPERIOR A 20.000 HABITANTES

(Datos de Cuerpo Nacional de Policía, Guardia Civil, Ertzaintza, Mossos d'Esquadra, Policía Foral de Navarra y cuerpos de Policía Local que facilitan datos al Sistema Estadístico de Criminalidad)

Datos pendientes de consolidar

### MURCIA (REGION DE)

Acumulado enero a septiembre

| TIPOLOGÍA PENAL  | 2021          | 2022          | Var.% 22/21 |
|--|---------------|---------------|-------------|
| 1.-Homicidios dolosos y asesinatos consumados                              | 9             | 6             | -33,3       |
| 2.-Homicidios dolosos y asesinatos en grado tentativa                      | 33            | 36            | 9,1         |
| 3.-Delitos graves y menos graves de lesiones y riña tumultuaria            | 617           | 868           | 40,7        |
| 4.-Secuestro   | 2             | 3             | 50,0        |
| 5.-Delitos contra la libertad e indemnidad sexual                          | 481           | 462           | -4,0        |
| 5.1.-Agresión sexual con penetración                                       | 48            | 48            | 0,0         |
| 5.2.-Resto de delitos contra la libertad e indemnidad sexual               | 433           | 414           | -4,4        |
| 6.-Robos con violencia e intimidación                                      | 929           | 1.435         | 54,5        |
| 7.- Robos con fuerza en domicilios, establecimientos y otras instalaciones | 3.485         | 3.890         | 11,6        |
| 7.1.-Robos con fuerza en domicilios  | 2.775         | 2.912         | 4,9         |
| 8.-Hurtos  | 8.516         | 11.301        | 32,7        |
| 9.-Sustracciones de vehículos  | 476           | 556           | 16,8        |
| 10.-Tráfico de drogas  | 365           | 396           | 8,5         |
| Resto de infracciones penales  | 27.182        | 31.801        | 17,0        |
| <b>TOTAL INFRACCIONES PENALES</b>  | <b>42.095</b> | <b>50.754</b> | <b>20,6</b> |



## INFRACCIONES PENALES REGISTRADAS EN CCAAs, PROVINCIAS, ISLAS, CAPITALES Y LOCALIDADES CON POBLACIÓN SUPERIOR A 20.000 HABITANTES

(Datos de Cuerpo Nacional de Policía, Guardia Civil, Ertzaintza, Mossos d'Esquadra, Policía Foral de Navarra y cuerpos de Policía Local que facilitan datos al Sistema Estadístico de Criminalidad)

Datos pendientes de consolidar

Municipio de Águilas

Acumulado enero a septiembre

| TIPOLOGÍA PENAL  | 2021         | 2022         | Var.% 22/21 |
|--|--------------|--------------|-------------|
| 1.-Homicidios dolosos y asesinatos consumados                              | 0            | 0            | 0,0         |
| 2.-Homicidios dolosos y asesinatos en grado tentativa                      | 1            | 0            | -100,0      |
| 3.-Delitos graves y menos graves de lesiones y riña tumultuaria            | 8            | 7            | -12,5       |
| 4.-Secuestro   | 0            | 0            | 0,0         |
| 5.-Delitos contra la libertad e indemnidad sexual                          | 10           | 5            | -50,0       |
| 5.1.-Agresión sexual con penetración                                       | 1            | 0            | -100,0      |
| 5.2.-Resto de delitos contra la libertad e indemnidad sexual               | 9            | 5            | -44,4       |
| 6.-Robos con violencia e intimidación                                      | 25           | 47           | 88,0        |
| 7.- Robos con fuerza en domicilios, establecimientos y otras instalaciones | 93           | 97           | 4,3         |
| 7.1.-Robos con fuerza en domicilios  | 56           | 77           | 37,5        |
| 8.-Hurtos  | 278          | 314          | 12,9        |
| 9.-Sustracciones de vehículos  | 5            | 7            | 40,0        |
| 10.-Tráfico de drogas  | 6            | 13           | 116,7       |
| Resto de infracciones penales  | 796          | 950          | 19,3        |
| <b>TOTAL INFRACCIONES PENALES</b>  | <b>1.222</b> | <b>1.440</b> | <b>17,8</b> |

## INFRACCIONES PENALES REGISTRADAS EN CCAAs, PROVINCIAS, ISLAS, CAPITALES Y LOCALIDADES CON POBLACIÓN SUPERIOR A 20.000 HABITANTES

(Datos de Cuerpo Nacional de Policía, Guardia Civil, Ertzaintza, Mossos d'Esquadra, Policía Foral de Navarra y cuerpos de Policía Local que facilitan datos al Sistema Estadístico de Criminalidad)

Datos pendientes de consolidar

Municipio de Alcantarilla

Acumulado enero a septiembre

| TIPOLOGÍA PENAL  | 2021       | 2022         | Var.% 22/21 |
|--|------------|--------------|-------------|
| 1.-Homicidios dolosos y asesinatos consumados                              | 0          | 0            | 0,0         |
| 2.-Homicidios dolosos y asesinatos en grado tentativa                      | 4          | 1            | -75,0       |
| 3.-Delitos graves y menos graves de lesiones y riña tumultuaria            | 9          | 24           | 166,7       |
| 4.-Secuestro   | 0          | 0            | 0,0         |
| 5.-Delitos contra la libertad e indemnidad sexual                          | 11         | 13           | 18,2        |
| 5.1.-Agresión sexual con penetración                                       | 3          | 1            | -66,7       |
| 5.2.-Resto de delitos contra la libertad e indemnidad sexual               | 8          | 12           | 50,0        |
| 6.-Robos con violencia e intimidación                                      | 33         | 34           | 3,0         |
| 7.- Robos con fuerza en domicilios, establecimientos y otras instalaciones | 59         | 40           | -32,2       |
| 7.1.-Robos con fuerza en domicilios  | 42         | 37           | -11,9       |
| 8.-Hurtos  | 153        | 216          | 41,2        |
| 9.-Sustracciones de vehículos  | 22         | 25           | 13,6        |
| 10.-Tráfico de drogas  | 26         | 20           | -23,1       |
| Resto de infracciones penales  | 641        | 828          | 29,2        |
| <b>TOTAL INFRACCIONES PENALES</b>  | <b>958</b> | <b>1.201</b> | <b>25,4</b> |

## INFRACCIONES PENALES REGISTRADAS EN CCAAs, PROVINCIAS, ISLAS, CAPITALS Y LOCALIDADES CON POBLACIÓN SUPERIOR A 20.000 HABITANTES

(Datos de Cuerpo Nacional de Policía, Guardia Civil, Ertzaintza, Mossos d'Esquadra, Policía Foral de Navarra y cuerpos de Policía Local que facilitan datos al Sistema Estadístico de Criminalidad)

Datos pendientes de consolidar

Municipio de Alhama de Murcia

Acumulado enero a septiembre

| TIPOLOGÍA PENAL  | 2021       | 2022       | Var.% 22/21 |
|--|------------|------------|-------------|
| 1.-Homicidios dolosos y asesinatos consumados                              | 0          | 0          | 0,0         |
| 2.-Homicidios dolosos y asesinatos en grado tentativa                      | 1          | 0          | -100,0      |
| 3.-Delitos graves y menos graves de lesiones y riña tumultuaria            | 7          | 16         | 128,6       |
| 4.-Secuestro   | 0          | 0          | 0,0         |
| 5.-Delitos contra la libertad e indemnidad sexual                          | 6          | 10         | 66,7        |
| 5.1.-Agresión sexual con penetración                                       | 0          | 1          | 100,0       |
| 5.2.-Resto de delitos contra la libertad e indemnidad sexual               | 6          | 9          | 50,0        |
| 6.-Robos con violencia e intimidación                                      | 8          | 13         | 62,5        |
| 7.- Robos con fuerza en domicilios, establecimientos y otras instalaciones | 46         | 34         | -26,1       |
| 7.1.-Robos con fuerza en domicilios  | 38         | 30         | -21,1       |
| 8.-Hurtos  | 109        | 121        | 11,0        |
| 9.-Sustracciones de vehículos  | 9          | 3          | -66,7       |
| 10.-Tráfico de drogas  | 5          | 4          | -20,0       |
| Resto de infracciones penales  | 447        | 558        | 24,8        |
| <b>TOTAL INFRACCIONES PENALES</b>  | <b>638</b> | <b>759</b> | <b>19,0</b> |

## INFRACCIONES PENALES REGISTRADAS EN CCAAs, PROVINCIAS, ISLAS, CAPITALES Y LOCALIDADES CON POBLACIÓN SUPERIOR A 20.000 HABITANTES

(Datos de Cuerpo Nacional de Policía, Guardia Civil, Ertzaintza, Mossos d'Esquadra, Policía Foral de Navarra y cuerpos de Policía Local que facilitan datos al Sistema Estadístico de Criminalidad)

Datos pendientes de consolidar

Municipio de Caravaca de la Cruz

Acumulado enero a septiembre

| TIPOLOGÍA PENAL  | 2021       | 2022       | Var.% 22/21 |
|--|------------|------------|-------------|
| 1.-Homicidios dolosos y asesinatos consumados                              | 0          | 0          | 0,0         |
| 2.-Homicidios dolosos y asesinatos en grado tentativa                      | 1          | 0          | -100,0      |
| 3.-Delitos graves y menos graves de lesiones y riña tumultuaria            | 6          | 12         | 100,0       |
| 4.-Secuestro   | 0          | 0          | 0,0         |
| 5.-Delitos contra la libertad e indemnidad sexual                          | 10         | 6          | -40,0       |
| 5.1.-Agresión sexual con penetración                                       | 1          | 2          | 100,0       |
| 5.2.-Resto de delitos contra la libertad e indemnidad sexual               | 9          | 4          | -55,6       |
| 6.-Robos con violencia e intimidación                                      | 6          | 4          | -33,3       |
| 7.- Robos con fuerza en domicilios, establecimientos y otras instalaciones | 50         | 46         | -8,0        |
| 7.1.-Robos con fuerza en domicilios  | 29         | 34         | 17,2        |
| 8.-Hurtos  | 61         | 102        | 67,2        |
| 9.-Sustracciones de vehículos  | 6          | 8          | 33,3        |
| 10.-Tráfico de drogas  | 4          | 2          | -50,0       |
| Resto de infracciones penales  | 323        | 467        | 44,6        |
| <b>TOTAL INFRACCIONES PENALES</b>  | <b>467</b> | <b>647</b> | <b>38,5</b> |

## INFRACCIONES PENALES REGISTRADAS EN CCAAs, PROVINCIAS, ISLAS, CAPITALS Y LOCALIDADES CON POBLACIÓN SUPERIOR A 20.000 HABITANTES

(Datos de Cuerpo Nacional de Policía, Guardia Civil, Ertzaintza, Mossos d'Esquadra, Policía Foral de Navarra y cuerpos de Policía Local que facilitan datos al Sistema Estadístico de Criminalidad)

Datos pendientes de consolidar

Municipio de Cartagena

Acumulado enero a septiembre

| TIPOLOGÍA PENAL  | 2021         | 2022         | Var.% 22/21 |
|--|--------------|--------------|-------------|
| 1.-Homicidios dolosos y asesinatos consumados                              | 2            | 0            | -100,0      |
| 2.-Homicidios dolosos y asesinatos en grado tentativa                      | 8            | 2            | -75,0       |
| 3.-Delitos graves y menos graves de lesiones y riña tumultuaria            | 58           | 98           | 69,0        |
| 4.-Secuestro   | 0            | 0            | 0,0         |
| 5.-Delitos contra la libertad e indemnidad sexual                          | 55           | 51           | -7,3        |
| 5.1.-Agresión sexual con penetración                                       | 7            | 5            | -28,6       |
| 5.2.-Resto de delitos contra la libertad e indemnidad sexual               | 48           | 46           | -4,2        |
| 6.-Robos con violencia e intimidación                                      | 93           | 146          | 57,0        |
| 7.- Robos con fuerza en domicilios, establecimientos y otras instalaciones | 384          | 458          | 19,3        |
| 7.1.-Robos con fuerza en domicilios  | 291          | 324          | 11,3        |
| 8.-Hurtos  | 1.438        | 1.716        | 19,3        |
| 9.-Sustracciones de vehículos  | 32           | 61           | 90,6        |
| 10.-Tráfico de drogas  | 38           | 43           | 13,2        |
| Resto de infracciones penales  | 3.784        | 4.338        | 14,6        |
| <b>TOTAL INFRACCIONES PENALES</b>  | <b>5.892</b> | <b>6.913</b> | <b>17,3</b> |

## INFRACCIONES PENALES REGISTRADAS EN CCAAs, PROVINCIAS, ISLAS, CAPITALES Y LOCALIDADES CON POBLACIÓN SUPERIOR A 20.000 HABITANTES

(Datos de Cuerpo Nacional de Policía, Guardia Civil, Ertzaintza, Mossos d'Esquadra, Policía Foral de Navarra y cuerpos de Policía Local que facilitan datos al Sistema Estadístico de Criminalidad)

Datos pendientes de consolidar

Municipio de Cieza

Acumulado enero a septiembre

| TIPOLOGÍA PENAL  | 2021       | 2022         | Var.% 22/21 |
|--|------------|--------------|-------------|
| 1.-Homicidios dolosos y asesinatos consumados                              | 0          | 0            | 0,0         |
| 2.-Homicidios dolosos y asesinatos en grado tentativa                      | 0          | 0            | 0,0         |
| 3.-Delitos graves y menos graves de lesiones y riña tumultuaria            | 13         | 21           | 61,5        |
| 4.-Secuestro   | 0          | 0            | 0,0         |
| 5.-Delitos contra la libertad e indemnidad sexual                          | 5          | 18           | 260,0       |
| 5.1.-Agresión sexual con penetración                                       | 0          | 2            | 100,0       |
| 5.2.-Resto de delitos contra la libertad e indemnidad sexual               | 5          | 16           | 220,0       |
| 6.-Robos con violencia e intimidación                                      | 29         | 18           | -37,9       |
| 7.- Robos con fuerza en domicilios, establecimientos y otras instalaciones | 44         | 64           | 45,5        |
| 7.1.-Robos con fuerza en domicilios  | 37         | 48           | 29,7        |
| 8.-Hurtos  | 164        | 174          | 6,1         |
| 9.-Sustracciones de vehículos  | 1          | 8            | 700,0       |
| 10.-Tráfico de drogas  | 3          | 5            | 66,7        |
| Resto de infracciones penales  | 605        | 746          | 23,3        |
| <b>TOTAL INFRACCIONES PENALES</b>  | <b>864</b> | <b>1.054</b> | <b>22,0</b> |

## INFRACCIONES PENALES REGISTRADAS EN CCAAs, PROVINCIAS, ISLAS, CAPITALES Y LOCALIDADES CON POBLACIÓN SUPERIOR A 20.000 HABITANTES

(Datos de Cuerpo Nacional de Policía, Guardia Civil, Ertzaintza, Mossos d'Esquadra, Policía Foral de Navarra y cuerpos de Policía Local que facilitan datos al Sistema Estadístico de Criminalidad)

Datos pendientes de consolidar

Municipio de Jumilla

Acumulado enero a septiembre

| TIPOLOGÍA PENAL  | 2021       | 2022       | Var.% 22/21 |
|--|------------|------------|-------------|
| 1.-Homicidios dolosos y asesinatos consumados                              | 1          | 0          | -100,0      |
| 2.-Homicidios dolosos y asesinatos en grado tentativa                      | 0          | 0          | 0,0         |
| 3.-Delitos graves y menos graves de lesiones y riña tumultuaria            | 10         | 22         | 120,0       |
| 4.-Secuestro   | 0          | 0          | 0,0         |
| 5.-Delitos contra la libertad e indemnidad sexual                          | 11         | 8          | -27,3       |
| 5.1.-Agresión sexual con penetración                                       | 2          | 1          | -50,0       |
| 5.2.-Resto de delitos contra la libertad e indemnidad sexual               | 9          | 7          | -22,2       |
| 6.-Robos con violencia e intimidación                                      | 14         | 25         | 78,6        |
| 7.- Robos con fuerza en domicilios, establecimientos y otras instalaciones | 35         | 80         | 128,6       |
| 7.1.-Robos con fuerza en domicilios  | 27         | 58         | 114,8       |
| 8.-Hurtos  | 113        | 156        | 38,1        |
| 9.-Sustracciones de vehículos  | 2          | 2          | 0,0         |
| 10.-Tráfico de drogas  | 10         | 3          | -70,0       |
| Resto de infracciones penales  | 558        | 657        | 17,7        |
| <b>TOTAL INFRACCIONES PENALES</b>  | <b>754</b> | <b>953</b> | <b>26,4</b> |

## INFRACCIONES PENALES REGISTRADAS EN CCAAs, PROVINCIAS, ISLAS, CAPITALS Y LOCALIDADES CON POBLACIÓN SUPERIOR A 20.000 HABITANTES

(Datos de Cuerpo Nacional de Policía, Guardia Civil, Ertzaintza, Mossos d'Esquadra, Policía Foral de Navarra y cuerpos de Policía Local que facilitan datos al Sistema Estadístico de Criminalidad)

Datos pendientes de consolidar

Municipio de Lorca

Acumulado enero a septiembre

| TIPOLOGÍA PENAL  | 2021         | 2022         | Var.% 22/21 |
|--|--------------|--------------|-------------|
| 1.-Homicidios dolosos y asesinatos consumados                              | 2            | 0            | -100,0      |
| 2.-Homicidios dolosos y asesinatos en grado tentativa                      | 0            | 2            | 100,0       |
| 3.-Delitos graves y menos graves de lesiones y riña tumultuaria            | 30           | 50           | 66,7        |
| 4.-Secuestro   | 0            | 0            | 0,0         |
| 5.-Delitos contra la libertad e indemnidad sexual                          | 33           | 17           | -48,5       |
| 5.1.-Agresión sexual con penetración                                       | 2            | 0            | -100,0      |
| 5.2.-Resto de delitos contra la libertad e indemnidad sexual               | 31           | 17           | -45,2       |
| 6.-Robos con violencia e intimidación                                      | 39           | 65           | 66,7        |
| 7.- Robos con fuerza en domicilios, establecimientos y otras instalaciones | 94           | 157          | 67,0        |
| 7.1.-Robos con fuerza en domicilios  | 77           | 116          | 50,6        |
| 8.-Hurtos  | 369          | 425          | 15,2        |
| 9.-Sustracciones de vehículos  | 8            | 15           | 87,5        |
| 10.-Tráfico de drogas  | 12           | 12           | 0,0         |
| Resto de infracciones penales  | 1.249        | 1.483        | 18,7        |
| <b>TOTAL INFRACCIONES PENALES</b>  | <b>1.836</b> | <b>2.226</b> | <b>21,2</b> |



## INFRACCIONES PENALES REGISTRADAS EN CCAAs, PROVINCIAS, ISLAS, CAPITALES Y LOCALIDADES CON POBLACIÓN SUPERIOR A 20.000 HABITANTES

(Datos de Cuerpo Nacional de Policía, Guardia Civil, Ertzaintza, Mossos d'Esquadra, Policía Foral de Navarra y cuerpos de Policía Local que facilitan datos al Sistema Estadístico de Criminalidad)

Datos pendientes de consolidar

Municipio de Mazarrón

Acumulado enero a septiembre

| TIPOLOGÍA PENAL  | 2021         | 2022         | Var.% 22/21 |
|--|--------------|--------------|-------------|
| 1.-Homicidios dolosos y asesinatos consumados                              | 1            | 0            | -100,0      |
| 2.-Homicidios dolosos y asesinatos en grado tentativa                      | 0            | 0            | 0,0         |
| 3.-Delitos graves y menos graves de lesiones y riña tumultuaria            | 27           | 30           | 11,1        |
| 4.-Secuestro   | 0            | 0            | 0,0         |
| 5.-Delitos contra la libertad e indemnidad sexual                          | 19           | 20           | 5,3         |
| 5.1.-Agresión sexual con penetración                                       | 4            | 2            | -50,0       |
| 5.2.-Resto de delitos contra la libertad e indemnidad sexual               | 15           | 18           | 20,0        |
| 6.-Robos con violencia e intimidación                                      | 19           | 28           | 47,4        |
| 7.- Robos con fuerza en domicilios, establecimientos y otras instalaciones | 224          | 145          | -35,3       |
| 7.1.-Robos con fuerza en domicilios  | 177          | 129          | -27,1       |
| 8.-Hurtos  | 278          | 282          | 1,4         |
| 9.-Sustracciones de vehículos  | 9            | 8            | -11,1       |
| 10.-Tráfico de drogas  | 5            | 7            | 40,0        |
| Resto de infracciones penales  | 739          | 835          | 13,0        |
| <b>TOTAL INFRACCIONES PENALES</b>  | <b>1.321</b> | <b>1.355</b> | <b>2,6</b>  |

## INFRACCIONES PENALES REGISTRADAS EN CCAAs, PROVINCIAS, ISLAS, CAPITALES Y LOCALIDADES CON POBLACIÓN SUPERIOR A 20.000 HABITANTES

(Datos de Cuerpo Nacional de Policía, Guardia Civil, Ertzaintza, Mossos d'Esquadra, Policía Foral de Navarra y cuerpos de Policía Local que facilitan datos al Sistema Estadístico de Criminalidad)

Datos pendientes de consolidar

Municipio de Molina de Segura

Acumulado enero a septiembre

| TIPOLOGÍA PENAL  | 2021         | 2022         | Var.% 22/21 |
|--|--------------|--------------|-------------|
| 1.-Homicidios dolosos y asesinatos consumados                              | 0            | 0            | 0,0         |
| 2.-Homicidios dolosos y asesinatos en grado tentativa                      | 0            | 3            | 100,0       |
| 3.-Delitos graves y menos graves de lesiones y riña tumultuaria            | 34           | 26           | -23,5       |
| 4.-Secuestro   | 0            | 0            | 0,0         |
| 5.-Delitos contra la libertad e indemnidad sexual                          | 14           | 15           | 7,1         |
| 5.1.-Agresión sexual con penetración                                       | 6            | 2            | -66,7       |
| 5.2.-Resto de delitos contra la libertad e indemnidad sexual               | 8            | 13           | 62,5        |
| 6.-Robos con violencia e intimidación                                      | 26           | 68           | 161,5       |
| 7.- Robos con fuerza en domicilios, establecimientos y otras instalaciones | 166          | 147          | -11,4       |
| 7.1.-Robos con fuerza en domicilios  | 141          | 120          | -14,9       |
| 8.-Hurtos  | 296          | 425          | 43,6        |
| 9.-Sustracciones de vehículos  | 34           | 44           | 29,4        |
| 10.-Tráfico de drogas  | 16           | 22           | 37,5        |
| Resto de infracciones penales  | 962          | 1.169        | 21,5        |
| <b>TOTAL INFRACCIONES PENALES</b>  | <b>1.548</b> | <b>1.919</b> | <b>24,0</b> |

## INFRACCIONES PENALES REGISTRADAS EN CCAAs, PROVINCIAS, ISLAS, CAPITALES Y LOCALIDADES CON POBLACIÓN SUPERIOR A 20.000 HABITANTES

(Datos de Cuerpo Nacional de Policía, Guardia Civil, Ertzaintza, Mossos d'Esquadra, Policía Foral de Navarra y cuerpos de Policía Local que facilitan datos al Sistema Estadístico de Criminalidad)

Datos pendientes de consolidar

Municipio de Murcia

Acumulado enero a septiembre

| TIPOLOGÍA PENAL  | 2021          | 2022          | Var.% 22/21 |
|--|---------------|---------------|-------------|
| 1.-Homicidios dolosos y asesinatos consumados                              | 0             | 0             | 0,0         |
| 2.-Homicidios dolosos y asesinatos en grado tentativa                      | 12            | 21            | 75,0        |
| 3.-Delitos graves y menos graves de lesiones y riña tumultuaria            | 186           | 266           | 43,0        |
| 4.-Secuestro   | 1             | 3             | 200,0       |
| 5.-Delitos contra la libertad e indemnidad sexual                          | 147           | 145           | -1,4        |
| 5.1.-Agresión sexual con penetración                                       | 11            | 17            | 54,5        |
| 5.2.-Resto de delitos contra la libertad e indemnidad sexual               | 136           | 128           | -5,9        |
| 6.-Robos con violencia e intimidación                                      | 461           | 702           | 52,3        |
| 7.- Robos con fuerza en domicilios, establecimientos y otras instalaciones | 1.145         | 1.349         | 17,8        |
| 7.1.-Robos con fuerza en domicilios  | 923           | 917           | -0,7        |
| 8.-Hurtos  | 2.925         | 4.522         | 54,6        |
| 9.-Sustracciones de vehículos  | 232           | 240           | 3,4         |
| 10.-Tráfico de drogas  | 126           | 177           | 40,5        |
| Resto de infracciones penales  | 9.146         | 10.129        | 10,7        |
| <b>TOTAL INFRACCIONES PENALES</b>  | <b>14.381</b> | <b>17.554</b> | <b>22,1</b> |

## INFRACCIONES PENALES REGISTRADAS EN CCAAs, PROVINCIAS, ISLAS, CAPITALES Y LOCALIDADES CON POBLACIÓN SUPERIOR A 20.000 HABITANTES

(Datos de Cuerpo Nacional de Policía, Guardia Civil, Ertzaintza, Mossos d'Esquadra, Policía Foral de Navarra y cuerpos de Policía Local que facilitan datos al Sistema Estadístico de Criminalidad)

Datos pendientes de consolidar

Municipio de San Javier

Acumulado enero a septiembre

| TIPOLOGÍA PENAL  | 2021         | 2022         | Var.% 22/21 |
|--|--------------|--------------|-------------|
| 1.-Homicidios dolosos y asesinatos consumados                              | 0            | 0            | 0,0         |
| 2.-Homicidios dolosos y asesinatos en grado tentativa                      | 0            | 0            | 0,0         |
| 3.-Delitos graves y menos graves de lesiones y riña tumultuaria            | 28           | 28           | 0,0         |
| 4.-Secuestro   | 0            | 0            | 0,0         |
| 5.-Delitos contra la libertad e indemnidad sexual                          | 17           | 20           | 17,6        |
| 5.1.-Agresión sexual con penetración                                       | 3            | 3            | 0,0         |
| 5.2.-Resto de delitos contra la libertad e indemnidad sexual               | 14           | 17           | 21,4        |
| 6.-Robos con violencia e intimidación                                      | 25           | 30           | 20,0        |
| 7.- Robos con fuerza en domicilios, establecimientos y otras instalaciones | 128          | 144          | 12,5        |
| 7.1.-Robos con fuerza en domicilios  | 109          | 108          | -0,9        |
| 8.-Hurtos  | 445          | 560          | 25,8        |
| 9.-Sustracciones de vehículos  | 15           | 10           | -33,3       |
| 10.-Tráfico de drogas  | 15           | 7            | -53,3       |
| Resto de infracciones penales  | 881          | 1.028        | 16,7        |
| <b>TOTAL INFRACCIONES PENALES</b>  | <b>1.554</b> | <b>1.827</b> | <b>17,6</b> |

## INFRACCIONES PENALES REGISTRADAS EN CCAAs, PROVINCIAS, ISLAS, CAPITALS Y LOCALIDADES CON POBLACIÓN SUPERIOR A 20.000 HABITANTES

(Datos de Cuerpo Nacional de Policía, Guardia Civil, Ertzaintza, Mossos d'Esquadra, Policía Foral de Navarra y cuerpos de Policía Local que facilitan datos al Sistema Estadístico de Criminalidad)

Datos pendientes de consolidar

Municipio de San Pedro del Pinatar

Acumulado enero a septiembre

| TIPOLOGÍA PENAL  | 2021       | 2022         | Var.% 22/21 |
|--|------------|--------------|-------------|
| 1.-Homicidios dolosos y asesinatos consumados                              | 0          | 0            | 0,0         |
| 2.-Homicidios dolosos y asesinatos en grado tentativa                      | 1          | 0            | -100,0      |
| 3.-Delitos graves y menos graves de lesiones y riña tumultuaria            | 9          | 14           | 55,6        |
| 4.-Secuestro   | 0          | 0            | 0,0         |
| 5.-Delitos contra la libertad e indemnidad sexual                          | 6          | 13           | 116,7       |
| 5.1.-Agresión sexual con penetración                                       | 0          | 1            | 100,0       |
| 5.2.-Resto de delitos contra la libertad e indemnidad sexual               | 6          | 12           | 100,0       |
| 6.-Robos con violencia e intimidación                                      | 13         | 19           | 46,2        |
| 7.- Robos con fuerza en domicilios, establecimientos y otras instalaciones | 62         | 97           | 56,5        |
| 7.1.-Robos con fuerza en domicilios  | 55         | 79           | 43,6        |
| 8.-Hurtos  | 240        | 316          | 31,7        |
| 9.-Sustracciones de vehículos  | 3          | 5            | 66,7        |
| 10.-Tráfico de drogas  | 7          | 4            | -42,9       |
| Resto de infracciones penales  | 517        | 627          | 21,3        |
| <b>TOTAL INFRACCIONES PENALES</b>  | <b>858</b> | <b>1.095</b> | <b>27,6</b> |

## INFRACCIONES PENALES REGISTRADAS EN CCAAs, PROVINCIAS, ISLAS, CAPITALS Y LOCALIDADES CON POBLACIÓN SUPERIOR A 20.000 HABITANTES

(Datos de Cuerpo Nacional de Policía, Guardia Civil, Ertzaintza, Mossos d'Esquadra, Policía Foral de Navarra y cuerpos de Policía Local que facilitan datos al Sistema Estadístico de Criminalidad)

Datos pendientes de consolidar

Municipio de Torre-Pacheco

Acumulado enero a septiembre

| TIPOLOGÍA PENAL  | 2021         | 2022         | Var.% 22/21 |
|--|--------------|--------------|-------------|
| 1.-Homicidios dolosos y asesinatos consumados                              | 1            | 0            | -100,0      |
| 2.-Homicidios dolosos y asesinatos en grado tentativa                      | 5            | 1            | -80,0       |
| 3.-Delitos graves y menos graves de lesiones y riña tumultuaria            | 18           | 18           | 0,0         |
| 4.-Secuestro   | 1            | 0            | -100,0      |
| 5.-Delitos contra la libertad e indemnidad sexual                          | 18           | 11           | -38,9       |
| 5.1.-Agresión sexual con penetración                                       | 1            | 0            | -100,0      |
| 5.2.-Resto de delitos contra la libertad e indemnidad sexual               | 17           | 11           | -35,3       |
| 6.-Robos con violencia e intimidación                                      | 16           | 24           | 50,0        |
| 7.- Robos con fuerza en domicilios, establecimientos y otras instalaciones | 129          | 127          | -1,6        |
| 7.1.-Robos con fuerza en domicilios  | 93           | 59           | -36,6       |
| 8.-Hurtos  | 190          | 175          | -7,9        |
| 9.-Sustracciones de vehículos  | 12           | 9            | -25,0       |
| 10.-Tráfico de drogas  | 5            | 4            | -20,0       |
| Resto de infracciones penales  | 790          | 774          | -2,0        |
| <b>TOTAL INFRACCIONES PENALES</b>  | <b>1.185</b> | <b>1.143</b> | <b>-3,5</b> |

## INFRACCIONES PENALES REGISTRADAS EN CCAAs, PROVINCIAS, ISLAS, CAPITALES Y LOCALIDADES CON POBLACIÓN SUPERIOR A 20.000 HABITANTES

(Datos de Cuerpo Nacional de Policía, Guardia Civil, Ertzaintza, Mossos d'Esquadra, Policía Foral de Navarra y cuerpos de Policía Local que facilitan datos al Sistema Estadístico de Criminalidad)

Datos pendientes de consolidar

Municipio de Torres de Cotillas (Las)

Acumulado enero a septiembre

| TIPOLOGÍA PENAL  | 2021       | 2022       | Var.% 22/21 |
|--|------------|------------|-------------|
| 1.-Homicidios dolosos y asesinatos consumados                              | 0          | 0          | 0,0         |
| 2.-Homicidios dolosos y asesinatos en grado tentativa                      | 0          | 0          | 0,0         |
| 3.-Delitos graves y menos graves de lesiones y riña tumultuaria            | 10         | 8          | -20,0       |
| 4.-Secuestro   | 0          | 0          | 0,0         |
| 5.-Delitos contra la libertad e indemnidad sexual                          | 7          | 4          | -42,9       |
| 5.1.-Agresión sexual con penetración                                       | 0          | 0          | 0,0         |
| 5.2.-Resto de delitos contra la libertad e indemnidad sexual               | 7          | 4          | -42,9       |
| 6.-Robos con violencia e intimidación                                      | 7          | 16         | 128,6       |
| 7.- Robos con fuerza en domicilios, establecimientos y otras instalaciones | 57         | 56         | -1,8        |
| 7.1.-Robos con fuerza en domicilios  | 43         | 47         | 9,3         |
| 8.-Hurtos  | 94         | 110        | 17,0        |
| 9.-Sustracciones de vehículos  | 5          | 5          | 0,0         |
| 10.-Tráfico de drogas  | 7          | 7          | 0,0         |
| Resto de infracciones penales  | 446        | 501        | 12,3        |
| <b>TOTAL INFRACCIONES PENALES</b>  | <b>633</b> | <b>707</b> | <b>11,7</b> |

## INFRACCIONES PENALES REGISTRADAS EN CCAAs, PROVINCIAS, ISLAS, CAPITALES Y LOCALIDADES CON POBLACIÓN SUPERIOR A 20.000 HABITANTES

(Datos de Cuerpo Nacional de Policía, Guardia Civil, Ertzaintza, Mossos d'Esquadra, Policía Foral de Navarra y cuerpos de Policía Local que facilitan datos al Sistema Estadístico de Criminalidad)

Datos pendientes de consolidar

Municipio de Totana

Acumulado enero a septiembre

| TIPOLOGÍA PENAL  | 2021       | 2022       | Var.% 22/21 |
|--|------------|------------|-------------|
| 1.-Homicidios dolosos y asesinatos consumados                              | 1          | 1          | 0,0         |
| 2.-Homicidios dolosos y asesinatos en grado tentativa                      | 0          | 0          | 0,0         |
| 3.-Delitos graves y menos graves de lesiones y riña tumultuaria            | 34         | 65         | 91,2        |
| 4.-Secuestro   | 0          | 0          | 0,0         |
| 5.-Delitos contra la libertad e indemnidad sexual                          | 25         | 17         | -32,0       |
| 5.1.-Agresión sexual con penetración                                       | 4          | 4          | 0,0         |
| 5.2.-Resto de delitos contra la libertad e indemnidad sexual               | 21         | 13         | -38,1       |
| 6.-Robos con violencia e intimidación                                      | 18         | 34         | 88,9        |
| 7.- Robos con fuerza en domicilios, establecimientos y otras instalaciones | 72         | 48         | -33,3       |
| 7.1.-Robos con fuerza en domicilios  | 62         | 42         | -32,3       |
| 8.-Hurtos  | 134        | 154        | 14,9        |
| 9.-Sustracciones de vehículos  | 5          | 8          | 60,0        |
| 10.-Tráfico de drogas  | 12         | 2          | -83,3       |
| Resto de infracciones penales  | 496        | 585        | 17,9        |
| <b>TOTAL INFRACCIONES PENALES</b>  | <b>797</b> | <b>914</b> | <b>14,7</b> |



## INFRACCIONES PENALES REGISTRADAS EN CCAAs, PROVINCIAS, ISLAS, CAPITALES Y LOCALIDADES CON POBLACIÓN SUPERIOR A 20.000 HABITANTES

(Datos de Cuerpo Nacional de Policía, Guardia Civil, Ertzaintza, Mossos d'Esquadra, Policía Foral de Navarra y cuerpos de Policía Local que facilitan datos al Sistema Estadístico de Criminalidad)

Datos pendientes de consolidar

Municipio de La Unión

Acumulado enero a septiembre

| TIPOLOGÍA PENAL  | 2021       | 2022       | Var.% 22/21 |
|--|------------|------------|-------------|
| 1.-Homicidios dolosos y asesinatos consumados                              | 0          | 1          | 100,0       |
| 2.-Homicidios dolosos y asesinatos en grado tentativa                      | 0          | 2          | 100,0       |
| 3.-Delitos graves y menos graves de lesiones y riña tumultuaria            | 7          | 1          | -85,7       |
| 4.-Secuestro   | 0          | 0          | 0,0         |
| 5.-Delitos contra la libertad e indemnidad sexual                          | 4          | 10         | 150,0       |
| 5.1.-Agresión sexual con penetración                                       | 0          | 0          | 0,0         |
| 5.2.-Resto de delitos contra la libertad e indemnidad sexual               | 4          | 10         | 150,0       |
| 6.-Robos con violencia e intimidación                                      | 1          | 4          | 300,0       |
| 7.- Robos con fuerza en domicilios, establecimientos y otras instalaciones | 14         | 25         | 78,6        |
| 7.1.-Robos con fuerza en domicilios  | 11         | 17         | 54,5        |
| 8.-Hurtos  | 107        | 95         | -11,2       |
| 9.-Sustracciones de vehículos  | 3          | 1          | -66,7       |
| 10.-Tráfico de drogas  | 1          | 2          | 100,0       |
| Resto de infracciones penales  | 308        | 368        | 19,5        |
| <b>TOTAL INFRACCIONES PENALES</b>  | <b>445</b> | <b>509</b> | <b>14,4</b> |

## INFRACCIONES PENALES REGISTRADAS EN CCAAs, PROVINCIAS, ISLAS, CAPITALES Y LOCALIDADES CON POBLACIÓN SUPERIOR A 20.000 HABITANTES

(Datos de Cuerpo Nacional de Policía, Guardia Civil, Ertzaintza, Mossos d'Esquadra, Policía Foral de Navarra y cuerpos de Policía Local que facilitan datos al Sistema Estadístico de Criminalidad)

Datos pendientes de consolidar

Municipio de Yecla

Acumulado enero a septiembre

| TIPOLOGÍA PENAL  | 2021       | 2022       | Var.% 22/21 |
|--|------------|------------|-------------|
| 1.-Homicidios dolosos y asesinatos consumados                              | 0          | 0          | 0,0         |
| 2.-Homicidios dolosos y asesinatos en grado tentativa                      | 0          | 0          | 0,0         |
| 3.-Delitos graves y menos graves de lesiones y riña tumultuaria            | 14         | 11         | -21,4       |
| 4.-Secuestro   | 0          | 0          | 0,0         |
| 5.-Delitos contra la libertad e indemnidad sexual                          | 6          | 9          | 50,0        |
| 5.1.-Agresión sexual con penetración                                       | 0          | 0          | 0,0         |
| 5.2.-Resto de delitos contra la libertad e indemnidad sexual               | 6          | 9          | 50,0        |
| 6.-Robos con violencia e intimidación                                      | 6          | 5          | -16,7       |
| 7.- Robos con fuerza en domicilios, establecimientos y otras instalaciones | 35         | 65         | 85,7        |
| 7.1.-Robos con fuerza en domicilios  | 21         | 61         | 190,5       |
| 8.-Hurtos  | 84         | 81         | -3,6        |
| 9.-Sustracciones de vehículos  | 6          | 8          | 33,3        |
| 10.-Tráfico de drogas  | 8          | 3          | -62,5       |
| Resto de infracciones penales  | 407        | 559        | 37,3        |
| <b>TOTAL INFRACCIONES PENALES</b>  | <b>566</b> | <b>741</b> | <b>30,9</b> |

## INFRACCIONES PENALES REGISTRADAS EN CCAAs, PROVINCIAS, ISLAS, CAPITALS Y LOCALIDADES CON POBLACIÓN SUPERIOR A 20.000 HABITANTES

(Datos de Cuerpo Nacional de Policía, Guardia Civil, Ertzaintza, Mossos d'Esquadra, Policía Foral de Navarra y cuerpos de Policía Local que facilitan datos al Sistema Estadístico de Criminalidad)

Datos pendientes de consolidar

### NAVARRA (COMUNIDAD FORAL DE)

Acumulado enero a septiembre

| TIPOLOGÍA PENAL  | 2021          | 2022          | Var.% 22/21 |
|--|---------------|---------------|-------------|
| 1.-Homicidios dolosos y asesinatos consumados                              | 1             | 3             | 200,0       |
| 2.-Homicidios dolosos y asesinatos en grado tentativa                      | 17            | 17            | 0,0         |
| 3.-Delitos graves y menos graves de lesiones y riña tumultuaria            | 171           | 300           | 75,4        |
| 4.-Secuestro   | 4             | 2             | -50,0       |
| 5.-Delitos contra la libertad e indemnidad sexual                          | 170           | 254           | 49,4        |
| 5.1.-Agresión sexual con penetración                                       | 25            | 35            | 40,0        |
| 5.2.-Resto de delitos contra la libertad e indemnidad sexual               | 145           | 219           | 51,0        |
| 6.-Robos con violencia e intimidación                                      | 207           | 338           | 63,3        |
| 7.- Robos con fuerza en domicilios, establecimientos y otras instalaciones | 843           | 1.081         | 28,2        |
| 7.1.-Robos con fuerza en domicilios  | 539           | 699           | 29,7        |
| 8.-Hurtos  | 3.857         | 6.333         | 64,2        |
| 9.-Sustracciones de vehículos  | 93            | 102           | 9,7         |
| 10.-Tráfico de drogas  | 112           | 106           | -5,4        |
| Resto de infracciones penales  | 13.761        | 16.812        | 22,2        |
| <b>TOTAL INFRACCIONES PENALES</b>  | <b>19.236</b> | <b>25.348</b> | <b>31,8</b> |

## INFRACCIONES PENALES REGISTRADAS EN CCAAs, PROVINCIAS, ISLAS, CAPITALES Y LOCALIDADES CON POBLACIÓN SUPERIOR A 20.000 HABITANTES

(Datos de Cuerpo Nacional de Policía, Guardia Civil, Ertzaintza, Mossos d'Esquadra, Policía Foral de Navarra y cuerpos de Policía Local que facilitan datos al Sistema Estadístico de Criminalidad)

Datos pendientes de consolidar

Municipio de Valle de Egüés/Eguesibar

Acumulado enero a septiembre

| TIPOLOGÍA PENAL  | 2021       | 2022       | Var.% 22/21 |
|--|------------|------------|-------------|
| 1.-Homicidios dolosos y asesinatos consumados                              | 0          | 0          | 0,0         |
| 2.-Homicidios dolosos y asesinatos en grado tentativa                      | 0          | 0          | 0,0         |
| 3.-Delitos graves y menos graves de lesiones y riña tumultuaria            | 5          | 5          | 0,0         |
| 4.-Secuestro   | 0          | 0          | 0,0         |
| 5.-Delitos contra la libertad e indemnidad sexual                          | 5          | 8          | 60,0        |
| 5.1.-Agresión sexual con penetración                                       | 1          | 0          | -100,0      |
| 5.2.-Resto de delitos contra la libertad e indemnidad sexual               | 4          | 8          | 100,0       |
| 6.-Robos con violencia e intimidación                                      | 1          | 1          | 0,0         |
| 7.- Robos con fuerza en domicilios, establecimientos y otras instalaciones | 26         | 40         | 53,8        |
| 7.1.-Robos con fuerza en domicilios  | 23         | 29         | 26,1        |
| 8.-Hurtos  | 42         | 62         | 47,6        |
| 9.-Sustracciones de vehículos  | 1          | 2          | 100,0       |
| 10.-Tráfico de drogas  | 1          | 0          | -100,0      |
| Resto de infracciones penales  | 334        | 343        | 2,7         |
| <b>TOTAL INFRACCIONES PENALES</b>  | <b>415</b> | <b>461</b> | <b>11,1</b> |

## INFRACCIONES PENALES REGISTRADAS EN CCAAs, PROVINCIAS, ISLAS, CAPITALES Y LOCALIDADES CON POBLACIÓN SUPERIOR A 20.000 HABITANTES

(Datos de Cuerpo Nacional de Policía, Guardia Civil, Ertzaintza, Mossos d'Esquadra, Policía Foral de Navarra y cuerpos de Policía Local que facilitan datos al Sistema Estadístico de Criminalidad)

Datos pendientes de consolidar

Municipio de Pamplona/Iruña

Acumulado enero a septiembre

| TIPOLOGÍA PENAL  | 2021         | 2022          | Var.% 22/21 |
|--|--------------|---------------|-------------|
| 1.-Homicidios dolosos y asesinatos consumados                              | 0            | 0             | 0,0         |
| 2.-Homicidios dolosos y asesinatos en grado tentativa                      | 6            | 2             | -66,7       |
| 3.-Delitos graves y menos graves de lesiones y riña tumultuaria            | 50           | 90            | 80,0        |
| 4.-Secuestro   | 1            | 0             | -100,0      |
| 5.-Delitos contra la libertad e indemnidad sexual                          | 79           | 114           | 44,3        |
| 5.1.-Agresión sexual con penetración                                       | 14           | 15            | 7,1         |
| 5.2.-Resto de delitos contra la libertad e indemnidad sexual               | 65           | 99            | 52,3        |
| 6.-Robos con violencia e intimidación                                      | 131          | 238           | 81,7        |
| 7.- Robos con fuerza en domicilios, establecimientos y otras instalaciones | 263          | 340           | 29,3        |
| 7.1.-Robos con fuerza en domicilios  | 131          | 209           | 59,5        |
| 8.-Hurtos  | 2.176        | 4.236         | 94,7        |
| 9.-Sustracciones de vehículos  | 42           | 38            | -9,5        |
| 10.-Tráfico de drogas  | 60           | 59            | -1,7        |
| Resto de infracciones penales  | 5.001        | 6.303         | 26,0        |
| <b>TOTAL INFRACCIONES PENALES</b>  | <b>7.809</b> | <b>11.420</b> | <b>46,2</b> |

## INFRACCIONES PENALES REGISTRADAS EN CCAAs, PROVINCIAS, ISLAS, CAPITALES Y LOCALIDADES CON POBLACIÓN SUPERIOR A 20.000 HABITANTES

(Datos de Cuerpo Nacional de Policía, Guardia Civil, Ertzaintza, Mossos d'Esquadra, Policía Foral de Navarra y cuerpos de Policía Local que facilitan datos al Sistema Estadístico de Criminalidad)

Datos pendientes de consolidar

Municipio de Tudela

Acumulado enero a septiembre

| TIPOLOGÍA PENAL  | 2021         | 2022         | Var.% 22/21 |
|--|--------------|--------------|-------------|
| 1.-Homicidios dolosos y asesinatos consumados                              | 0            | 2            | 100,0       |
| 2.-Homicidios dolosos y asesinatos en grado tentativa                      | 2            | 5            | 150,0       |
| 3.-Delitos graves y menos graves de lesiones y riña tumultuaria            | 18           | 24           | 33,3        |
| 4.-Secuestro   | 0            | 0            | 0,0         |
| 5.-Delitos contra la libertad e indemnidad sexual                          | 14           | 15           | 7,1         |
| 5.1.-Agresión sexual con penetración                                       | 4            | 2            | -50,0       |
| 5.2.-Resto de delitos contra la libertad e indemnidad sexual               | 10           | 13           | 30,0        |
| 6.-Robos con violencia e intimidación                                      | 22           | 32           | 45,5        |
| 7.- Robos con fuerza en domicilios, establecimientos y otras instalaciones | 73           | 126          | 72,6        |
| 7.1.-Robos con fuerza en domicilios  | 60           | 94           | 56,7        |
| 8.-Hurtos  | 313          | 411          | 31,3        |
| 9.-Sustracciones de vehículos  | 7            | 7            | 0,0         |
| 10.-Tráfico de drogas  | 6            | 13           | 116,7       |
| Resto de infracciones penales  | 967          | 1.168        | 20,8        |
| <b>TOTAL INFRACCIONES PENALES</b>  | <b>1.422</b> | <b>1.803</b> | <b>26,8</b> |

## INFRACCIONES PENALES REGISTRADAS EN CCAAs, PROVINCIAS, ISLAS, CAPITALES Y LOCALIDADES CON POBLACIÓN SUPERIOR A 20.000 HABITANTES

(Datos de Cuerpo Nacional de Policía, Guardia Civil, Ertzaintza, Mossos d'Esquadra, Policía Foral de Navarra y cuerpos de Policía Local que facilitan datos al Sistema Estadístico de Criminalidad)

Datos pendientes de consolidar

PAÍS VASCO

Acumulado enero a septiembre

| TIPOLOGÍA PENAL  | 2021          | 2022          | Var.% 22/21 |
|--|---------------|---------------|-------------|
| 1.-Homicidios dolosos y asesinatos consumados                              | 8             | 5             | -37,5       |
| 2.-Homicidios dolosos y asesinatos en grado tentativa                      | 32            | 43            | 34,4        |
| 3.-Delitos graves y menos graves de lesiones y riña tumultuaria            | 741           | 1.137         | 53,4        |
| 4.-Secuestro   | 3             | 4             | 33,3        |
| 5.-Delitos contra la libertad e indemnidad sexual                          | 506           | 627           | 23,9        |
| 5.1.-Agresión sexual con penetración                                       | 72            | 115           | 59,7        |
| 5.2.-Resto de delitos contra la libertad e indemnidad sexual               | 434           | 512           | 18,0        |
| 6.-Robos con violencia e intimidación                                      | 900           | 1.564         | 73,8        |
| 7.- Robos con fuerza en domicilios, establecimientos y otras instalaciones | 4.544         | 5.364         | 18,0        |
| 7.1.-Robos con fuerza en domicilios  | 3.029         | 3.547         | 17,1        |
| 8.-Hurtos  | 15.416        | 21.798        | 41,4        |
| 9.-Sustracciones de vehículos  | 489           | 528           | 8,0         |
| 10.-Tráfico de drogas  | 421           | 464           | 10,2        |
| Resto de infracciones penales  | 37.861        | 43.426        | 14,7        |
| <b>TOTAL INFRACCIONES PENALES</b>  | <b>60.921</b> | <b>74.960</b> | <b>23,0</b> |

## INFRACCIONES PENALES REGISTRADAS EN CCAAs, PROVINCIAS, ISLAS, CAPITALS Y LOCALIDADES CON POBLACIÓN SUPERIOR A 20.000 HABITANTES

(Datos de Cuerpo Nacional de Policía, Guardia Civil, Ertzaintza, Mossos d'Esquadra, Policía Foral de Navarra y cuerpos de Policía Local que facilitan datos al Sistema Estadístico de Criminalidad)

Datos pendientes de consolidar

Provincia de ARABA/ÁLAVA

Acumulado enero a septiembre

| TIPOLOGÍA PENAL  | 2021         | 2022          | Var.% 22/21 |
|--|--------------|---------------|-------------|
| 1.-Homicidios dolosos y asesinatos consumados                              | 1            | 0             | -100,0      |
| 2.-Homicidios dolosos y asesinatos en grado tentativa                      | 1            | 3             | 200,0       |
| 3.-Delitos graves y menos graves de lesiones y riña tumultuaria            | 117          | 164           | 40,2        |
| 4.-Secuestro   | 0            | 0             | 0,0         |
| 5.-Delitos contra la libertad e indemnidad sexual                          | 66           | 99            | 50,0        |
| 5.1.-Agresión sexual con penetración                                       | 11           | 12            | 9,1         |
| 5.2.-Resto de delitos contra la libertad e indemnidad sexual               | 55           | 87            | 58,2        |
| 6.-Robos con violencia e intimidación                                      | 79           | 76            | -3,8        |
| 7.- Robos con fuerza en domicilios, establecimientos y otras instalaciones | 414          | 620           | 49,8        |
| 7.1.-Robos con fuerza en domicilios  | 253          | 422           | 66,8        |
| 8.-Hurtos  | 2.075        | 2.878         | 38,7        |
| 9.-Sustracciones de vehículos  | 43           | 45            | 4,7         |
| 10.-Tráfico de drogas  | 74           | 77            | 4,1         |
| Resto de infracciones penales  | 5.430        | 6.481         | 19,4        |
| <b>TOTAL INFRACCIONES PENALES</b>  | <b>8.300</b> | <b>10.443</b> | <b>25,8</b> |



## INFRACCIONES PENALES REGISTRADAS EN CCAAs, PROVINCIAS, ISLAS, CAPITALES Y LOCALIDADES CON POBLACIÓN SUPERIOR A 20.000 HABITANTES

(Datos de Cuerpo Nacional de Policía, Guardia Civil, Ertzaintza, Mossos d'Esquadra, Policía Foral de Navarra y cuerpos de Policía Local que facilitan datos al Sistema Estadístico de Criminalidad)

Datos pendientes de consolidar

Municipio de Vitoria-Gasteiz

Acumulado enero a septiembre

| TIPOLOGÍA PENAL  | 2021         | 2022         | Var.% 22/21 |
|--|--------------|--------------|-------------|
| 1.-Homicidios dolosos y asesinatos consumados                              | 1            | 0            | -100,0      |
| 2.-Homicidios dolosos y asesinatos en grado tentativa                      | 1            | 2            | 100,0       |
| 3.-Delitos graves y menos graves de lesiones y riña tumultuaria            | 91           | 132          | 45,1        |
| 4.-Secuestro   | 0            | 0            | 0,0         |
| 5.-Delitos contra la libertad e indemnidad sexual                          | 55           | 77           | 40,0        |
| 5.1.-Agresión sexual con penetración                                       | 10           | 11           | 10,0        |
| 5.2.-Resto de delitos contra la libertad e indemnidad sexual               | 45           | 66           | 46,7        |
| 6.-Robos con violencia e intimidación                                      | 74           | 63           | -14,9       |
| 7.- Robos con fuerza en domicilios, establecimientos y otras instalaciones | 226          | 357          | 58,0        |
| 7.1.-Robos con fuerza en domicilios  | 121          | 229          | 89,3        |
| 8.-Hurtos  | 1.765        | 2.429        | 37,6        |
| 9.-Sustracciones de vehículos  | 28           | 21           | -25,0       |
| 10.-Tráfico de drogas  | 53           | 65           | 22,6        |
| Resto de infracciones penales  | 3.867        | 4.699        | 21,5        |
| <b>TOTAL INFRACCIONES PENALES</b>  | <b>6.161</b> | <b>7.845</b> | <b>27,3</b> |

## INFRACCIONES PENALES REGISTRADAS EN CCAAs, PROVINCIAS, ISLAS, CAPITALS Y LOCALIDADES CON POBLACIÓN SUPERIOR A 20.000 HABITANTES

(Datos de Cuerpo Nacional de Policía, Guardia Civil, Ertzaintza, Mossos d'Esquadra, Policía Foral de Navarra y cuerpos de Policía Local que facilitan datos al Sistema Estadístico de Criminalidad)

Datos pendientes de consolidar

Provincia de GIPUZKOA

Acumulado enero a septiembre

| TIPOLOGÍA PENAL  | 2021          | 2022          | Var.% 22/21 |
|--|---------------|---------------|-------------|
| 1.-Homicidios dolosos y asesinatos consumados                              | 3             | 2             | -33,3       |
| 2.-Homicidios dolosos y asesinatos en grado tentativa                      | 16            | 20            | 25,0        |
| 3.-Delitos graves y menos graves de lesiones y riña tumultuaria            | 262           | 411           | 56,9        |
| 4.-Secuestro   | 1             | 1             | 0,0         |
| 5.-Delitos contra la libertad e indemnidad sexual                          | 186           | 207           | 11,3        |
| 5.1.-Agresión sexual con penetración                                       | 18            | 46            | 155,6       |
| 5.2.-Resto de delitos contra la libertad e indemnidad sexual               | 168           | 161           | -4,2        |
| 6.-Robos con violencia e intimidación                                      | 211           | 283           | 34,1        |
| 7.- Robos con fuerza en domicilios, establecimientos y otras instalaciones | 1.524         | 1.916         | 25,7        |
| 7.1.-Robos con fuerza en domicilios  | 928           | 1.114         | 20,0        |
| 8.-Hurtos  | 3.474         | 4.790         | 37,9        |
| 9.-Sustracciones de vehículos  | 159           | 155           | -2,5        |
| 10.-Tráfico de drogas  | 185           | 209           | 13,0        |
| Resto de infracciones penales  | 11.580        | 13.399        | 15,7        |
| <b>TOTAL INFRACCIONES PENALES</b>  | <b>17.601</b> | <b>21.393</b> | <b>21,5</b> |

## INFRACCIONES PENALES REGISTRADAS EN CCAAs, PROVINCIAS, ISLAS, CAPITALES Y LOCALIDADES CON POBLACIÓN SUPERIOR A 20.000 HABITANTES

(Datos de Cuerpo Nacional de Policía, Guardia Civil, Ertzaintza, Mossos d'Esquadra, Policía Foral de Navarra y cuerpos de Policía Local que facilitan datos al Sistema Estadístico de Criminalidad)

Datos pendientes de consolidar

Municipio de Eibar

Acumulado enero a septiembre

| TIPOLOGÍA PENAL  | 2021       | 2022       | Var.% 22/21 |
|--|------------|------------|-------------|
| 1.-Homicidios dolosos y asesinatos consumados                              | 0          | 0          | 0,0         |
| 2.-Homicidios dolosos y asesinatos en grado tentativa                      | 0          | 0          | 0,0         |
| 3.-Delitos graves y menos graves de lesiones y riña tumultuaria            | 16         | 22         | 37,5        |
| 4.-Secuestro   | 0          | 0          | 0,0         |
| 5.-Delitos contra la libertad e indemnidad sexual                          | 9          | 7          | -22,2       |
| 5.1.-Agresión sexual con penetración                                       | 0          | 2          | 100,0       |
| 5.2.-Resto de delitos contra la libertad e indemnidad sexual               | 9          | 5          | -44,4       |
| 6.-Robos con violencia e intimidación                                      | 7          | 7          | 0,0         |
| 7.- Robos con fuerza en domicilios, establecimientos y otras instalaciones | 91         | 104        | 14,3        |
| 7.1.-Robos con fuerza en domicilios  | 33         | 51         | 54,5        |
| 8.-Hurtos  | 149        | 187        | 25,5        |
| 9.-Sustracciones de vehículos  | 8          | 6          | -25,0       |
| 10.-Tráfico de drogas  | 8          | 7          | -12,5       |
| Resto de infracciones penales  | 528        | 603        | 14,2        |
| <b>TOTAL INFRACCIONES PENALES</b>  | <b>816</b> | <b>943</b> | <b>15,6</b> |

## INFRACCIONES PENALES REGISTRADAS EN CCAAs, PROVINCIAS, ISLAS, CAPITALES Y LOCALIDADES CON POBLACIÓN SUPERIOR A 20.000 HABITANTES

(Datos de Cuerpo Nacional de Policía, Guardia Civil, Ertzaintza, Mossos d'Esquadra, Policía Foral de Navarra y cuerpos de Policía Local que facilitan datos al Sistema Estadístico de Criminalidad)

Datos pendientes de consolidar

Municipio de Errenteria

Acumulado enero a septiembre

| TIPOLOGÍA PENAL  | 2021         | 2022         | Var.% 22/21 |
|--|--------------|--------------|-------------|
| 1.-Homicidios dolosos y asesinatos consumados                              | 0            | 1            | 0,0         |
| 2.-Homicidios dolosos y asesinatos en grado tentativa                      | 2            | 1            | -50,0       |
| 3.-Delitos graves y menos graves de lesiones y riña tumultuaria            | 9            | 15           | 66,7        |
| 4.-Secuestro   | 0            | 0            | 0,0         |
| 5.-Delitos contra la libertad e indemnidad sexual                          | 9            | 4            | -55,6       |
| 5.1.-Agresión sexual con penetración                                       | 0            | 2            | 100,0       |
| 5.2.-Resto de delitos contra la libertad e indemnidad sexual               | 9            | 2            | -77,8       |
| 6.-Robos con violencia e intimidación                                      | 11           | 22           | 100,0       |
| 7.- Robos con fuerza en domicilios, establecimientos y otras instalaciones | 96           | 68           | -29,2       |
| 7.1.-Robos con fuerza en domicilios  | 47           | 51           | 8,5         |
| 8.-Hurtos  | 185          | 201          | 8,6         |
| 9.-Sustracciones de vehículos  | 1            | 10           | 900,0       |
| 10.-Tráfico de drogas  | 9            | 19           | 111,1       |
| Resto de infracciones penales  | 781          | 725          | -7,2        |
| <b>TOTAL INFRACCIONES PENALES</b>  | <b>1.103</b> | <b>1.065</b> | <b>-3,4</b> |

## INFRACCIONES PENALES REGISTRADAS EN CCAAs, PROVINCIAS, ISLAS, CAPITALES Y LOCALIDADES CON POBLACIÓN SUPERIOR A 20.000 HABITANTES

(Datos de Cuerpo Nacional de Policía, Guardia Civil, Ertzaintza, Mossos d'Esquadra, Policía Foral de Navarra y cuerpos de Policía Local que facilitan datos al Sistema Estadístico de Criminalidad)

Datos pendientes de consolidar

Municipio de Hernani

Acumulado enero a septiembre

| TIPOLOGÍA PENAL  | 2021       | 2022       | Var.% 22/21 |
|--|------------|------------|-------------|
| 1.-Homicidios dolosos y asesinatos consumados                              | 0          | 0          | 0,0         |
| 2.-Homicidios dolosos y asesinatos en grado tentativa                      | 1          | 0          | -100,0      |
| 3.-Delitos graves y menos graves de lesiones y riña tumultuaria            | 5          | 7          | 40,0        |
| 4.-Secuestro   | 0          | 0          | 0,0         |
| 5.-Delitos contra la libertad e indemnidad sexual                          | 5          | 8          | 60,0        |
| 5.1.-Agresión sexual con penetración                                       | 0          | 1          | 100,0       |
| 5.2.-Resto de delitos contra la libertad e indemnidad sexual               | 5          | 7          | 40,0        |
| 6.-Robos con violencia e intimidación                                      | 7          | 4          | -42,9       |
| 7.- Robos con fuerza en domicilios, establecimientos y otras instalaciones | 46         | 59         | 28,3        |
| 7.1.-Robos con fuerza en domicilios  | 29         | 23         | -20,7       |
| 8.-Hurtos  | 72         | 145        | 101,4       |
| 9.-Sustracciones de vehículos  | 2          | 8          | 300,0       |
| 10.-Tráfico de drogas  | 5          | 2          | -60,0       |
| Resto de infracciones penales  | 291        | 338        | 16,2        |
| <b>TOTAL INFRACCIONES PENALES</b>  | <b>434</b> | <b>571</b> | <b>31,6</b> |

## INFRACCIONES PENALES REGISTRADAS EN CCAAs, PROVINCIAS, ISLAS, CAPITALES Y LOCALIDADES CON POBLACIÓN SUPERIOR A 20.000 HABITANTES

(Datos de Cuerpo Nacional de Policía, Guardia Civil, Ertzaintza, Mossos d'Esquadra, Policía Foral de Navarra y cuerpos de Policía Local que facilitan datos al Sistema Estadístico de Criminalidad)

Datos pendientes de consolidar

Municipio de Irun

Acumulado enero a septiembre

| TIPOLOGÍA PENAL  | 2021         | 2022         | Var.% 22/21 |
|--|--------------|--------------|-------------|
| 1.-Homicidios dolosos y asesinatos consumados                              | 1            | 1            | 0,0         |
| 2.-Homicidios dolosos y asesinatos en grado tentativa                      | 2            | 2            | 0,0         |
| 3.-Delitos graves y menos graves de lesiones y riña tumultuaria            | 39           | 43           | 10,3        |
| 4.-Secuestro   | 0            | 0            | 0,0         |
| 5.-Delitos contra la libertad e indemnidad sexual                          | 30           | 34           | 13,3        |
| 5.1.-Agresión sexual con penetración                                       | 3            | 12           | 300,0       |
| 5.2.-Resto de delitos contra la libertad e indemnidad sexual               | 27           | 22           | -18,5       |
| 6.-Robos con violencia e intimidación                                      | 38           | 42           | 10,5        |
| 7.- Robos con fuerza en domicilios, establecimientos y otras instalaciones | 159          | 179          | 12,6        |
| 7.1.-Robos con fuerza en domicilios  | 109          | 104          | -4,6        |
| 8.-Hurtos  | 453          | 616          | 36,0        |
| 9.-Sustracciones de vehículos  | 36           | 33           | -8,3        |
| 10.-Tráfico de drogas  | 32           | 46           | 43,8        |
| Resto de infracciones penales  | 1.494        | 1.756        | 17,5        |
| <b>TOTAL INFRACCIONES PENALES</b>  | <b>2.284</b> | <b>2.752</b> | <b>20,5</b> |

## INFRACCIONES PENALES REGISTRADAS EN CCAAs, PROVINCIAS, ISLAS, CAPITALES Y LOCALIDADES CON POBLACIÓN SUPERIOR A 20.000 HABITANTES

(Datos de Cuerpo Nacional de Policía, Guardia Civil, Ertzaintza, Mossos d'Esquadra, Policía Foral de Navarra y cuerpos de Policía Local que facilitan datos al Sistema Estadístico de Criminalidad)

Datos pendientes de consolidar

Municipio de Arrasate/Mondragón

Acumulado enero a septiembre

| TIPOLOGÍA PENAL  | 2021       | 2022       | Var.% 22/21 |
|--|------------|------------|-------------|
| 1.-Homicidios dolosos y asesinatos consumados                              | 0          | 0          | 0,0         |
| 2.-Homicidios dolosos y asesinatos en grado tentativa                      | 0          | 1          | 100,0       |
| 3.-Delitos graves y menos graves de lesiones y riña tumultuaria            | 3          | 5          | 66,7        |
| 4.-Secuestro   | 0          | 0          | 0,0         |
| 5.-Delitos contra la libertad e indemnidad sexual                          | 12         | 3          | -75,0       |
| 5.1.-Agresión sexual con penetración                                       | 2          | 0          | -100,0      |
| 5.2.-Resto de delitos contra la libertad e indemnidad sexual               | 10         | 3          | -70,0       |
| 6.-Robos con violencia e intimidación                                      | 4          | 1          | -75,0       |
| 7.- Robos con fuerza en domicilios, establecimientos y otras instalaciones | 21         | 33         | 57,1        |
| 7.1.-Robos con fuerza en domicilios  | 13         | 16         | 23,1        |
| 8.-Hurtos  | 59         | 80         | 35,6        |
| 9.-Sustracciones de vehículos  | 1          | 1          | 0,0         |
| 10.-Tráfico de drogas  | 3          | 3          | 0,0         |
| Resto de infracciones penales  | 279        | 348        | 24,7        |
| <b>TOTAL INFRACCIONES PENALES</b>  | <b>382</b> | <b>475</b> | <b>24,3</b> |

## INFRACCIONES PENALES REGISTRADAS EN CCAAs, PROVINCIAS, ISLAS, CAPITALS Y LOCALIDADES CON POBLACIÓN SUPERIOR A 20.000 HABITANTES

(Datos de Cuerpo Nacional de Policía, Guardia Civil, Ertzaintza, Mossos d'Esquadra, Policía Foral de Navarra y cuerpos de Policía Local que facilitan datos al Sistema Estadístico de Criminalidad)

Datos pendientes de consolidar

Municipio de Donostia/San Sebastián

Acumulado enero a septiembre

| TIPOLOGÍA PENAL  | 2021         | 2022         | Var.% 22/21 |
|--|--------------|--------------|-------------|
| 1.-Homicidios dolosos y asesinatos consumados                              | 1            | 0            | -100,0      |
| 2.-Homicidios dolosos y asesinatos en grado tentativa                      | 9            | 9            | 0,0         |
| 3.-Delitos graves y menos graves de lesiones y riña tumultuaria            | 82           | 156          | 90,2        |
| 4.-Secuestro   | 0            | 1            | 100,0       |
| 5.-Delitos contra la libertad e indemnidad sexual                          | 50           | 74           | 48,0        |
| 5.1.-Agresión sexual con penetración                                       | 4            | 11           | 175,0       |
| 5.2.-Resto de delitos contra la libertad e indemnidad sexual               | 46           | 63           | 37,0        |
| 6.-Robos con violencia e intimidación                                      | 93           | 135          | 45,2        |
| 7.- Robos con fuerza en domicilios, establecimientos y otras instalaciones | 480          | 441          | -8,1        |
| 7.1.-Robos con fuerza en domicilios  | 324          | 268          | -17,3       |
| 8.-Hurtos  | 1.291        | 1.573        | 21,8        |
| 9.-Sustracciones de vehículos  | 45           | 28           | -37,8       |
| 10.-Tráfico de drogas  | 47           | 44           | -6,4        |
| Resto de infracciones penales  | 3.061        | 3.450        | 12,7        |
| <b>TOTAL INFRACCIONES PENALES</b>  | <b>5.159</b> | <b>5.911</b> | <b>14,6</b> |



## INFRACCIONES PENALES REGISTRADAS EN CCAAs, PROVINCIAS, ISLAS, CAPITALES Y LOCALIDADES CON POBLACIÓN SUPERIOR A 20.000 HABITANTES

(Datos de Cuerpo Nacional de Policía, Guardia Civil, Ertzaintza, Mossos d'Esquadra, Policía Foral de Navarra y cuerpos de Policía Local que facilitan datos al Sistema Estadístico de Criminalidad)

Datos pendientes de consolidar

Municipio de Zarautz

Acumulado enero a septiembre

| TIPOLOGÍA PENAL  | 2021       | 2022       | Var.% 22/21 |
|--|------------|------------|-------------|
| 1.-Homicidios dolosos y asesinatos consumados                              | 0          | 0          | 0,0         |
| 2.-Homicidios dolosos y asesinatos en grado tentativa                      | 1          | 0          | -100,0      |
| 3.-Delitos graves y menos graves de lesiones y riña tumultuaria            | 2          | 16         | 700,0       |
| 4.-Secuestro   | 0          | 0          | 0,0         |
| 5.-Delitos contra la libertad e indemnidad sexual                          | 4          | 3          | -25,0       |
| 5.1.-Agresión sexual con penetración                                       | 0          | 1          | 100,0       |
| 5.2.-Resto de delitos contra la libertad e indemnidad sexual               | 4          | 2          | -50,0       |
| 6.-Robos con violencia e intimidación                                      | 3          | 3          | 0,0         |
| 7.- Robos con fuerza en domicilios, establecimientos y otras instalaciones | 38         | 37         | -2,6        |
| 7.1.-Robos con fuerza en domicilios  | 33         | 16         | -51,5       |
| 8.-Hurtos  | 121        | 184        | 52,1        |
| 9.-Sustracciones de vehículos  | 5          | 2          | -60,0       |
| 10.-Tráfico de drogas  | 3          | 2          | -33,3       |
| Resto de infracciones penales  | 356        | 421        | 18,3        |
| <b>TOTAL INFRACCIONES PENALES</b>  | <b>533</b> | <b>668</b> | <b>25,3</b> |

## INFRACCIONES PENALES REGISTRADAS EN CCAAs, PROVINCIAS, ISLAS, CAPITALES Y LOCALIDADES CON POBLACIÓN SUPERIOR A 20.000 HABITANTES

(Datos de Cuerpo Nacional de Policía, Guardia Civil, Ertzaintza, Mossos d'Esquadra, Policía Foral de Navarra y cuerpos de Policía Local que facilitan datos al Sistema Estadístico de Criminalidad)

Datos pendientes de consolidar

Provincia de BIZKAIA

Acumulado enero a septiembre

| TIPOLOGÍA PENAL  | 2021          | 2022          | Var.% 22/21 |
|--|---------------|---------------|-------------|
| 1.-Homicidios dolosos y asesinatos consumados                              | 4             | 3             | -25,0       |
| 2.-Homicidios dolosos y asesinatos en grado tentativa                      | 15            | 20            | 33,3        |
| 3.-Delitos graves y menos graves de lesiones y riña tumultuaria            | 362           | 562           | 55,2        |
| 4.-Secuestro   | 2             | 3             | 50,0        |
| 5.-Delitos contra la libertad e indemnidad sexual                          | 254           | 321           | 26,4        |
| 5.1.-Agresión sexual con penetración                                       | 43            | 57            | 32,6        |
| 5.2.-Resto de delitos contra la libertad e indemnidad sexual               | 211           | 264           | 25,1        |
| 6.-Robos con violencia e intimidación                                      | 610           | 1.205         | 97,5        |
| 7.- Robos con fuerza en domicilios, establecimientos y otras instalaciones | 2.606         | 2.828         | 8,5         |
| 7.1.-Robos con fuerza en domicilios  | 1.848         | 2.011         | 8,8         |
| 8.-Hurtos  | 9.867         | 14.130        | 43,2        |
| 9.-Sustracciones de vehículos  | 287           | 328           | 14,3        |
| 10.-Tráfico de drogas  | 162           | 178           | 9,9         |
| Resto de infracciones penales  | 20.851        | 23.546        | 12,9        |
| <b>TOTAL INFRACCIONES PENALES</b>  | <b>35.020</b> | <b>43.124</b> | <b>23,1</b> |

## INFRACCIONES PENALES REGISTRADAS EN CCAAs, PROVINCIAS, ISLAS, CAPITALES Y LOCALIDADES CON POBLACIÓN SUPERIOR A 20.000 HABITANTES

(Datos de Cuerpo Nacional de Policía, Guardia Civil, Ertzaintza, Mossos d'Esquadra, Policía Foral de Navarra y cuerpos de Policía Local que facilitan datos al Sistema Estadístico de Criminalidad)

Datos pendientes de consolidar

Municipio de Barakaldo

Acumulado enero a septiembre

| TIPOLOGÍA PENAL  | 2021         | 2022         | Var.% 22/21 |
|--|--------------|--------------|-------------|
| 1.-Homicidios dolosos y asesinatos consumados                              | 0            | 2            | 100,0       |
| 2.-Homicidios dolosos y asesinatos en grado tentativa                      | 1            | 2            | 100,0       |
| 3.-Delitos graves y menos graves de lesiones y riña tumultuaria            | 29           | 41           | 41,4        |
| 4.-Secuestro   | 0            | 0            | 0,0         |
| 5.-Delitos contra la libertad e indemnidad sexual                          | 30           | 30           | 0,0         |
| 5.1.-Agresión sexual con penetración                                       | 7            | 3            | -57,1       |
| 5.2.-Resto de delitos contra la libertad e indemnidad sexual               | 23           | 27           | 17,4        |
| 6.-Robos con violencia e intimidación                                      | 86           | 105          | 22,1        |
| 7.- Robos con fuerza en domicilios, establecimientos y otras instalaciones | 394          | 242          | -38,6       |
| 7.1.-Robos con fuerza en domicilios  | 270          | 176          | -34,8       |
| 8.-Hurtos  | 947          | 1.188        | 25,4        |
| 9.-Sustracciones de vehículos  | 36           | 39           | 8,3         |
| 10.-Tráfico de drogas  | 13           | 17           | 30,8        |
| Resto de infracciones penales  | 1.977        | 2.359        | 19,3        |
| <b>TOTAL INFRACCIONES PENALES</b>  | <b>3.513</b> | <b>4.025</b> | <b>14,6</b> |

## INFRACCIONES PENALES REGISTRADAS EN CCAAs, PROVINCIAS, ISLAS, CAPITALS Y LOCALIDADES CON POBLACIÓN SUPERIOR A 20.000 HABITANTES

(Datos de Cuerpo Nacional de Policía, Guardia Civil, Ertzaintza, Mossos d'Esquadra, Policía Foral de Navarra y cuerpos de Policía Local que facilitan datos al Sistema Estadístico de Criminalidad)

Datos pendientes de consolidar

Municipio de Basauri

Acumulado enero a septiembre

| TIPOLOGÍA PENAL  | 2021         | 2022         | Var.% 22/21 |
|--|--------------|--------------|-------------|
| 1.-Homicidios dolosos y asesinatos consumados                              | 0            | 0            | 0,0         |
| 2.-Homicidios dolosos y asesinatos en grado tentativa                      | 2            | 0            | -100,0      |
| 3.-Delitos graves y menos graves de lesiones y riña tumultuaria            | 13           | 11           | -15,4       |
| 4.-Secuestro   | 0            | 0            | 0,0         |
| 5.-Delitos contra la libertad e indemnidad sexual                          | 14           | 3            | -78,6       |
| 5.1.-Agresión sexual con penetración                                       | 0            | 0            | 0,0         |
| 5.2.-Resto de delitos contra la libertad e indemnidad sexual               | 14           | 3            | -78,6       |
| 6.-Robos con violencia e intimidación                                      | 17           | 26           | 52,9        |
| 7.- Robos con fuerza en domicilios, establecimientos y otras instalaciones | 42           | 58           | 38,1        |
| 7.1.-Robos con fuerza en domicilios  | 34           | 33           | -2,9        |
| 8.-Hurtos  | 285          | 395          | 38,6        |
| 9.-Sustracciones de vehículos  | 7            | 5            | -28,6       |
| 10.-Tráfico de drogas  | 7            | 6            | -14,3       |
| Resto de infracciones penales  | 686          | 822          | 19,8        |
| <b>TOTAL INFRACCIONES PENALES</b>  | <b>1.073</b> | <b>1.326</b> | <b>23,6</b> |

## INFRACCIONES PENALES REGISTRADAS EN CCAAs, PROVINCIAS, ISLAS, CAPITALES Y LOCALIDADES CON POBLACIÓN SUPERIOR A 20.000 HABITANTES

(Datos de Cuerpo Nacional de Policía, Guardia Civil, Ertzaintza, Mossos d'Esquadra, Policía Foral de Navarra y cuerpos de Policía Local que facilitan datos al Sistema Estadístico de Criminalidad)

Datos pendientes de consolidar

Municipio de Bilbao

Acumulado enero a septiembre

| TIPOLOGÍA PENAL  | 2021          | 2022          | Var.% 22/21 |
|--|---------------|---------------|-------------|
| 1.-Homicidios dolosos y asesinatos consumados                              | 1             | 0             | -100,0      |
| 2.-Homicidios dolosos y asesinatos en grado tentativa                      | 6             | 8             | 33,3        |
| 3.-Delitos graves y menos graves de lesiones y riña tumultuaria            | 126           | 212           | 68,3        |
| 4.-Secuestro   | 1             | 1             | 0,0         |
| 5.-Delitos contra la libertad e indemnidad sexual                          | 90            | 126           | 40,0        |
| 5.1.-Agresión sexual con penetración                                       | 18            | 28            | 55,6        |
| 5.2.-Resto de delitos contra la libertad e indemnidad sexual               | 72            | 98            | 36,1        |
| 6.-Robos con violencia e intimidación                                      | 326           | 713           | 118,7       |
| 7.- Robos con fuerza en domicilios, establecimientos y otras instalaciones | 612           | 562           | -8,2        |
| 7.1.-Robos con fuerza en domicilios  | 417           | 316           | -24,2       |
| 8.-Hurtos  | 5.593         | 8.327         | 48,9        |
| 9.-Sustracciones de vehículos  | 70            | 99            | 41,4        |
| 10.-Tráfico de drogas  | 44            | 33            | -25,0       |
| Resto de infracciones penales  | 6.380         | 7.280         | 14,1        |
| <b>TOTAL INFRACCIONES PENALES</b>  | <b>13.249</b> | <b>17.361</b> | <b>31,0</b> |

## INFRACCIONES PENALES REGISTRADAS EN CCAAs, PROVINCIAS, ISLAS, CAPITALES Y LOCALIDADES CON POBLACIÓN SUPERIOR A 20.000 HABITANTES

(Datos de Cuerpo Nacional de Policía, Guardia Civil, Ertzaintza, Mossos d'Esquadra, Policía Foral de Navarra y cuerpos de Policía Local que facilitan datos al Sistema Estadístico de Criminalidad)

Datos pendientes de consolidar

Municipio de Durango

Acumulado enero a septiembre

| TIPOLOGÍA PENAL  | 2021       | 2022       | Var.% 22/21 |
|--|------------|------------|-------------|
| 1.-Homicidios dolosos y asesinatos consumados                              | 0          | 0          | 0,0         |
| 2.-Homicidios dolosos y asesinatos en grado tentativa                      | 0          | 1          | 100,0       |
| 3.-Delitos graves y menos graves de lesiones y riña tumultuaria            | 7          | 16         | 128,6       |
| 4.-Secuestro   | 0          | 0          | 0,0         |
| 5.-Delitos contra la libertad e indemnidad sexual                          | 7          | 12         | 71,4        |
| 5.1.-Agresión sexual con penetración                                       | 1          | 2          | 100,0       |
| 5.2.-Resto de delitos contra la libertad e indemnidad sexual               | 6          | 10         | 66,7        |
| 6.-Robos con violencia e intimidación                                      | 4          | 33         | 725,0       |
| 7.- Robos con fuerza en domicilios, establecimientos y otras instalaciones | 23         | 56         | 143,5       |
| 7.1.-Robos con fuerza en domicilios  | 14         | 41         | 192,9       |
| 8.-Hurtos  | 131        | 217        | 65,6        |
| 9.-Sustracciones de vehículos  | 1          | 3          | 200,0       |
| 10.-Tráfico de drogas  | 1          | 8          | 700,0       |
| Resto de infracciones penales  | 351        | 470        | 33,9        |
| <b>TOTAL INFRACCIONES PENALES</b>  | <b>525</b> | <b>816</b> | <b>55,4</b> |

## INFRACCIONES PENALES REGISTRADAS EN CCAAs, PROVINCIAS, ISLAS, CAPITALES Y LOCALIDADES CON POBLACIÓN SUPERIOR A 20.000 HABITANTES

(Datos de Cuerpo Nacional de Policía, Guardia Civil, Ertzaintza, Mossos d'Esquadra, Policía Foral de Navarra y cuerpos de Policía Local que facilitan datos al Sistema Estadístico de Criminalidad)

Datos pendientes de consolidar

Municipio de Erandio

Acumulado enero a septiembre

| TIPOLOGÍA PENAL  | 2021       | 2022         | Var.% 22/21 |
|--|------------|--------------|-------------|
| 1.-Homicidios dolosos y asesinatos consumados                              | 0          | 1            | 100,0       |
| 2.-Homicidios dolosos y asesinatos en grado tentativa                      | 0          | 1            | 100,0       |
| 3.-Delitos graves y menos graves de lesiones y riña tumultuaria            | 8          | 20           | 150,0       |
| 4.-Secuestro   | 0          | 0            | 0,0         |
| 5.-Delitos contra la libertad e indemnidad sexual                          | 6          | 8            | 33,3        |
| 5.1.-Agresión sexual con penetración                                       | 3          | 1            | -66,7       |
| 5.2.-Resto de delitos contra la libertad e indemnidad sexual               | 3          | 7            | 133,3       |
| 6.-Robos con violencia e intimidación                                      | 3          | 44           | 1.366,7     |
| 7.- Robos con fuerza en domicilios, establecimientos y otras instalaciones | 25         | 53           | 112,0       |
| 7.1.-Robos con fuerza en domicilios  | 19         | 41           | 115,8       |
| 8.-Hurtos  | 110        | 255          | 131,8       |
| 9.-Sustracciones de vehículos  | 10         | 7            | -30,0       |
| 10.-Tráfico de drogas  | 1          | 2            | 100,0       |
| Resto de infracciones penales  | 549        | 686          | 25,0        |
| <b>TOTAL INFRACCIONES PENALES</b>  | <b>712</b> | <b>1.077</b> | <b>51,3</b> |

## INFRACCIONES PENALES REGISTRADAS EN CCAAs, PROVINCIAS, ISLAS, CAPITALES Y LOCALIDADES CON POBLACIÓN SUPERIOR A 20.000 HABITANTES

(Datos de Cuerpo Nacional de Policía, Guardia Civil, Ertzaintza, Mossos d'Esquadra, Policía Foral de Navarra y cuerpos de Policía Local que facilitan datos al Sistema Estadístico de Criminalidad)

Datos pendientes de consolidar

Municipio de Galdakao

Acumulado enero a septiembre

| TIPOLOGÍA PENAL  | 2021       | 2022       | Var.% 22/21 |
|--|------------|------------|-------------|
| 1.-Homicidios dolosos y asesinatos consumados                              | 0          | 0          | 0,0         |
| 2.-Homicidios dolosos y asesinatos en grado tentativa                      | 0          | 0          | 0,0         |
| 3.-Delitos graves y menos graves de lesiones y riña tumultuaria            | 11         | 13         | 18,2        |
| 4.-Secuestro   | 0          | 0          | 0,0         |
| 5.-Delitos contra la libertad e indemnidad sexual                          | 3          | 3          | 0,0         |
| 5.1.-Agresión sexual con penetración                                       | 0          | 0          | 0,0         |
| 5.2.-Resto de delitos contra la libertad e indemnidad sexual               | 3          | 3          | 0,0         |
| 6.-Robos con violencia e intimidación                                      | 12         | 16         | 33,3        |
| 7.- Robos con fuerza en domicilios, establecimientos y otras instalaciones | 85         | 87         | 2,4         |
| 7.1.-Robos con fuerza en domicilios  | 64         | 66         | 3,1         |
| 8.-Hurtos  | 135        | 181        | 34,1        |
| 9.-Sustracciones de vehículos  | 11         | 7          | -36,4       |
| 10.-Tráfico de drogas  | 3          | 6          | 100,0       |
| Resto de infracciones penales  | 522        | 573        | 9,8         |
| <b>TOTAL INFRACCIONES PENALES</b>  | <b>782</b> | <b>886</b> | <b>13,3</b> |



## INFRACCIONES PENALES REGISTRADAS EN CCAAs, PROVINCIAS, ISLAS, CAPITALES Y LOCALIDADES CON POBLACIÓN SUPERIOR A 20.000 HABITANTES

(Datos de Cuerpo Nacional de Policía, Guardia Civil, Ertzaintza, Mossos d'Esquadra, Policía Foral de Navarra y cuerpos de Policía Local que facilitan datos al Sistema Estadístico de Criminalidad)

Datos pendientes de consolidar

Municipio de Getxo

Acumulado enero a septiembre

| TIPOLOGÍA PENAL  | 2021         | 2022         | Var.% 22/21 |
|--|--------------|--------------|-------------|
| 1.-Homicidios dolosos y asesinatos consumados                              | 1            | 0            | -100,0      |
| 2.-Homicidios dolosos y asesinatos en grado tentativa                      | 1            | 2            | 100,0       |
| 3.-Delitos graves y menos graves de lesiones y riña tumultuaria            | 14           | 46           | 228,6       |
| 4.-Secuestro   | 0            | 0            | 0,0         |
| 5.-Delitos contra la libertad e indemnidad sexual                          | 5            | 15           | 200,0       |
| 5.1.-Agresión sexual con penetración                                       | 1            | 0            | -100,0      |
| 5.2.-Resto de delitos contra la libertad e indemnidad sexual               | 4            | 15           | 275,0       |
| 6.-Robos con violencia e intimidación                                      | 28           | 58           | 107,1       |
| 7.- Robos con fuerza en domicilios, establecimientos y otras instalaciones | 137          | 205          | 49,6        |
| 7.1.-Robos con fuerza en domicilios  | 111          | 191          | 72,1        |
| 8.-Hurtos  | 327          | 465          | 42,2        |
| 9.-Sustracciones de vehículos  | 9            | 5            | -44,4       |
| 10.-Tráfico de drogas  | 3            | 2            | -33,3       |
| Resto de infracciones penales  | 948          | 1.226        | 29,3        |
| <b>TOTAL INFRACCIONES PENALES</b>  | <b>1.473</b> | <b>2.024</b> | <b>37,4</b> |

## INFRACCIONES PENALES REGISTRADAS EN CCAAs, PROVINCIAS, ISLAS, CAPITALES Y LOCALIDADES CON POBLACIÓN SUPERIOR A 20.000 HABITANTES

(Datos de Cuerpo Nacional de Policía, Guardia Civil, Ertzaintza, Mossos d'Esquadra, Policía Foral de Navarra y cuerpos de Policía Local que facilitan datos al Sistema Estadístico de Criminalidad)

Datos pendientes de consolidar

Municipio de Leioa

Acumulado enero a septiembre

| TIPOLOGÍA PENAL  | 2021       | 2022       | Var.% 22/21 |
|--|------------|------------|-------------|
| 1.-Homicidios dolosos y asesinatos consumados                              | 0          | 0          | 0,0         |
| 2.-Homicidios dolosos y asesinatos en grado tentativa                      | 0          | 0          | 0,0         |
| 3.-Delitos graves y menos graves de lesiones y riña tumultuaria            | 12         | 6          | -50,0       |
| 4.-Secuestro   | 0          | 0          | 0,0         |
| 5.-Delitos contra la libertad e indemnidad sexual                          | 9          | 5          | -44,4       |
| 5.1.-Agresión sexual con penetración                                       | 2          | 0          | -100,0      |
| 5.2.-Resto de delitos contra la libertad e indemnidad sexual               | 7          | 5          | -28,6       |
| 6.-Robos con violencia e intimidación                                      | 5          | 20         | 300,0       |
| 7.- Robos con fuerza en domicilios, establecimientos y otras instalaciones | 84         | 124        | 47,6        |
| 7.1.-Robos con fuerza en domicilios  | 80         | 110        | 37,5        |
| 8.-Hurtos  | 211        | 213        | 0,9         |
| 9.-Sustracciones de vehículos  | 14         | 11         | -21,4       |
| 10.-Tráfico de drogas  | 2          | 4          | 100,0       |
| Resto de infracciones penales  | 441        | 513        | 16,3        |
| <b>TOTAL INFRACCIONES PENALES</b>  | <b>778</b> | <b>896</b> | <b>15,2</b> |

## INFRACCIONES PENALES REGISTRADAS EN CCAAs, PROVINCIAS, ISLAS, CAPITALES Y LOCALIDADES CON POBLACIÓN SUPERIOR A 20.000 HABITANTES

(Datos de Cuerpo Nacional de Policía, Guardia Civil, Ertzaintza, Mossos d'Esquadra, Policía Foral de Navarra y cuerpos de Policía Local que facilitan datos al Sistema Estadístico de Criminalidad)

Datos pendientes de consolidar

Municipio de Portugalete

Acumulado enero a septiembre

| TIPOLOGÍA PENAL  | 2021         | 2022         | Var.% 22/21 |
|--|--------------|--------------|-------------|
| 1.-Homicidios dolosos y asesinatos consumados                              | 0            | 0            | 0,0         |
| 2.-Homicidios dolosos y asesinatos en grado tentativa                      | 0            | 2            | 100,0       |
| 3.-Delitos graves y menos graves de lesiones y riña tumultuaria            | 4            | 11           | 175,0       |
| 4.-Secuestro   | 0            | 0            | 0,0         |
| 5.-Delitos contra la libertad e indemnidad sexual                          | 4            | 11           | 175,0       |
| 5.1.-Agresión sexual con penetración                                       | 1            | 3            | 200,0       |
| 5.2.-Resto de delitos contra la libertad e indemnidad sexual               | 3            | 8            | 166,7       |
| 6.-Robos con violencia e intimidación                                      | 12           | 31           | 158,3       |
| 7.- Robos con fuerza en domicilios, establecimientos y otras instalaciones | 136          | 95           | -30,1       |
| 7.1.-Robos con fuerza en domicilios  | 81           | 68           | -16,0       |
| 8.-Hurtos  | 338          | 589          | 74,3        |
| 9.-Sustracciones de vehículos  | 13           | 16           | 23,1        |
| 10.-Tráfico de drogas  | 6            | 5            | -16,7       |
| Resto de infracciones penales  | 713          | 842          | 18,1        |
| <b>TOTAL INFRACCIONES PENALES</b>  | <b>1.226</b> | <b>1.602</b> | <b>30,7</b> |

## INFRACCIONES PENALES REGISTRADAS EN CCAAs, PROVINCIAS, ISLAS, CAPITALES Y LOCALIDADES CON POBLACIÓN SUPERIOR A 20.000 HABITANTES

(Datos de Cuerpo Nacional de Policía, Guardia Civil, Ertzaintza, Mossos d'Esquadra, Policía Foral de Navarra y cuerpos de Policía Local que facilitan datos al Sistema Estadístico de Criminalidad)

Datos pendientes de consolidar

Municipio de Santurtzi

Acumulado enero a septiembre

| TIPOLOGÍA PENAL  | 2021       | 2022         | Var.% 22/21 |
|--|------------|--------------|-------------|
| 1.-Homicidios dolosos y asesinatos consumados                              | 1          | 0            | -100,0      |
| 2.-Homicidios dolosos y asesinatos en grado tentativa                      | 0          | 1            | 100,0       |
| 3.-Delitos graves y menos graves de lesiones y riña tumultuaria            | 10         | 17           | 70,0        |
| 4.-Secuestro   | 0          | 0            | 0,0         |
| 5.-Delitos contra la libertad e indemnidad sexual                          | 7          | 7            | 0,0         |
| 5.1.-Agresión sexual con penetración                                       | 1          | 5            | 400,0       |
| 5.2.-Resto de delitos contra la libertad e indemnidad sexual               | 6          | 2            | -66,7       |
| 6.-Robos con violencia e intimidación                                      | 17         | 19           | 11,8        |
| 7.- Robos con fuerza en domicilios, establecimientos y otras instalaciones | 70         | 67           | -4,3        |
| 7.1.-Robos con fuerza en domicilios  | 53         | 54           | 1,9         |
| 8.-Hurtos  | 147        | 248          | 68,7        |
| 9.-Sustracciones de vehículos  | 7          | 3            | -57,1       |
| 10.-Tráfico de drogas  | 3          | 6            | 100,0       |
| Resto de infracciones penales  | 724        | 780          | 7,7         |
| <b>TOTAL INFRACCIONES PENALES</b>  | <b>986</b> | <b>1.148</b> | <b>16,4</b> |

## INFRACCIONES PENALES REGISTRADAS EN CCAAs, PROVINCIAS, ISLAS, CAPITALS Y LOCALIDADES CON POBLACIÓN SUPERIOR A 20.000 HABITANTES

(Datos de Cuerpo Nacional de Policía, Guardia Civil, Ertzaintza, Mossos d'Esquadra, Policía Foral de Navarra y cuerpos de Policía Local que facilitan datos al Sistema Estadístico de Criminalidad)

Datos pendientes de consolidar

Municipio de Sestao

Acumulado enero a septiembre

| TIPOLOGÍA PENAL  | 2021       | 2022       | Var.% 22/21 |
|--|------------|------------|-------------|
| 1.-Homicidios dolosos y asesinatos consumados                              | 1          | 0          | -100,0      |
| 2.-Homicidios dolosos y asesinatos en grado tentativa                      | 0          | 0          | 0,0         |
| 3.-Delitos graves y menos graves de lesiones y riña tumultuaria            | 8          | 7          | -12,5       |
| 4.-Secuestro   | 0          | 0          | 0,0         |
| 5.-Delitos contra la libertad e indemnidad sexual                          | 8          | 11         | 37,5        |
| 5.1.-Agresión sexual con penetración                                       | 1          | 1          | 0,0         |
| 5.2.-Resto de delitos contra la libertad e indemnidad sexual               | 7          | 10         | 42,9        |
| 6.-Robos con violencia e intimidación                                      | 9          | 16         | 77,8        |
| 7.- Robos con fuerza en domicilios, establecimientos y otras instalaciones | 97         | 52         | -46,4       |
| 7.1.-Robos con fuerza en domicilios  | 73         | 31         | -57,5       |
| 8.-Hurtos  | 144        | 214        | 48,6        |
| 9.-Sustracciones de vehículos  | 10         | 6          | -40,0       |
| 10.-Tráfico de drogas  | 4          | 5          | 25,0        |
| Resto de infracciones penales  | 597        | 638        | 6,9         |
| <b>TOTAL INFRACCIONES PENALES</b>  | <b>878</b> | <b>949</b> | <b>8,1</b>  |

## INFRACCIONES PENALES REGISTRADAS EN CCAAs, PROVINCIAS, ISLAS, CAPITALES Y LOCALIDADES CON POBLACIÓN SUPERIOR A 20.000 HABITANTES

(Datos de Cuerpo Nacional de Policía, Guardia Civil, Ertzaintza, Mossos d'Esquadra, Policía Foral de Navarra y cuerpos de Policía Local que facilitan datos al Sistema Estadístico de Criminalidad)

Datos pendientes de consolidar

RIOJA (LA)

Acumulado enero a septiembre

| TIPOLOGÍA PENAL  | 2021         | 2022         | Var.% 22/21 |
|--|--------------|--------------|-------------|
| 1.-Homicidios dolosos y asesinatos consumados                              | 2            | 1            | -50,0       |
| 2.-Homicidios dolosos y asesinatos en grado tentativa                      | 3            | 3            | 0,0         |
| 3.-Delitos graves y menos graves de lesiones y riña tumultuaria            | 97           | 155          | 59,8        |
| 4.-Secuestro   | 0            | 0            | 0,0         |
| 5.-Delitos contra la libertad e indemnidad sexual                          | 75           | 89           | 18,7        |
| 5.1.-Agresión sexual con penetración                                       | 7            | 7            | 0,0         |
| 5.2.-Resto de delitos contra la libertad e indemnidad sexual               | 68           | 82           | 20,6        |
| 6.-Robos con violencia e intimidación                                      | 94           | 85           | -9,6        |
| 7.- Robos con fuerza en domicilios, establecimientos y otras instalaciones | 359          | 507          | 41,2        |
| 7.1.-Robos con fuerza en domicilios  | 290          | 366          | 26,2        |
| 8.-Hurtos  | 1.235        | 2.018        | 63,4        |
| 9.-Sustracciones de vehículos  | 39           | 58           | 48,7        |
| 10.-Tráfico de drogas  | 59           | 76           | 28,8        |
| Resto de infracciones penales  | 4.591        | 5.816        | 26,7        |
| <b>TOTAL INFRACCIONES PENALES</b>  | <b>6.554</b> | <b>8.808</b> | <b>34,4</b> |

## INFRACCIONES PENALES REGISTRADAS EN CCAAs, PROVINCIAS, ISLAS, CAPITALS Y LOCALIDADES CON POBLACIÓN SUPERIOR A 20.000 HABITANTES

(Datos de Cuerpo Nacional de Policía, Guardia Civil, Ertzaintza, Mossos d'Esquadra, Policía Foral de Navarra y cuerpos de Policía Local que facilitan datos al Sistema Estadístico de Criminalidad)

Datos pendientes de consolidar

Municipio de Calahorra

Acumulado enero a septiembre

| TIPOLOGÍA PENAL  | 2021       | 2022       | Var.% 22/21  |
|--|------------|------------|--------------|
| 1.-Homicidios dolosos y asesinatos consumados                              | 0          | 0          | 0,0          |
| 2.-Homicidios dolosos y asesinatos en grado tentativa                      | 0          | 0          | 0,0          |
| 3.-Delitos graves y menos graves de lesiones y riña tumultuaria            | 6          | 26         | 333,3        |
| 4.-Secuestro   | 0          | 0          | 0,0          |
| 5.-Delitos contra la libertad e indemnidad sexual                          | 3          | 14         | 366,7        |
| 5.1.-Agresión sexual con penetración                                       | 0          | 2          | 100,0        |
| 5.2.-Resto de delitos contra la libertad e indemnidad sexual               | 3          | 12         | 300,0        |
| 6.-Robos con violencia e intimidación                                      | 5          | 10         | 100,0        |
| 7.- Robos con fuerza en domicilios, establecimientos y otras instalaciones | 20         | 59         | 195,0        |
| 7.1.-Robos con fuerza en domicilios  | 16         | 36         | 125,0        |
| 8.-Hurtos  | 74         | 223        | 201,4        |
| 9.-Sustracciones de vehículos  | 1          | 3          | 200,0        |
| 10.-Tráfico de drogas  | 4          | 4          | 0,0          |
| Resto de infracciones penales  | 276        | 591        | 114,1        |
| <b>TOTAL INFRACCIONES PENALES</b>  | <b>389</b> | <b>930</b> | <b>139,1</b> |

## INFRACCIONES PENALES REGISTRADAS EN CCAAs, PROVINCIAS, ISLAS, CAPITALES Y LOCALIDADES CON POBLACIÓN SUPERIOR A 20.000 HABITANTES

(Datos de Cuerpo Nacional de Policía, Guardia Civil, Ertzaintza, Mossos d'Esquadra, Policía Foral de Navarra y cuerpos de Policía Local que facilitan datos al Sistema Estadístico de Criminalidad)

Datos pendientes de consolidar

Municipio de Logroño

Acumulado enero a septiembre

| TIPOLOGÍA PENAL  | 2021         | 2022         | Var.% 22/21 |
|--|--------------|--------------|-------------|
| 1.-Homicidios dolosos y asesinatos consumados                              | 1            | 0            | -100,0      |
| 2.-Homicidios dolosos y asesinatos en grado tentativa                      | 2            | 1            | -50,0       |
| 3.-Delitos graves y menos graves de lesiones y riña tumultuaria            | 32           | 67           | 109,4       |
| 4.-Secuestro   | 0            | 0            | 0,0         |
| 5.-Delitos contra la libertad e indemnidad sexual                          | 45           | 42           | -6,7        |
| 5.1.-Agresión sexual con penetración                                       | 6            | 3            | -50,0       |
| 5.2.-Resto de delitos contra la libertad e indemnidad sexual               | 39           | 39           | 0,0         |
| 6.-Robos con violencia e intimidación                                      | 70           | 52           | -25,7       |
| 7.- Robos con fuerza en domicilios, establecimientos y otras instalaciones | 144          | 180          | 25,0        |
| 7.1.-Robos con fuerza en domicilios  | 98           | 139          | 41,8        |
| 8.-Hurtos  | 882          | 1.236        | 40,1        |
| 9.-Sustracciones de vehículos  | 25           | 44           | 76,0        |
| 10.-Tráfico de drogas  | 38           | 42           | 10,5        |
| Resto de infracciones penales  | 2.205        | 2.235        | 1,4         |
| <b>TOTAL INFRACCIONES PENALES</b>  | <b>3.444</b> | <b>3.899</b> | <b>13,2</b> |



## INFRACCIONES PENALES REGISTRADAS EN CCAAs, PROVINCIAS, ISLAS, CAPITALES Y LOCALIDADES CON POBLACIÓN SUPERIOR A 20.000 HABITANTES

(Datos de Cuerpo Nacional de Policía, Guardia Civil, Ertzaintza, Mossos d'Esquadra, Policía Foral de Navarra y cuerpos de Policía Local que facilitan datos al Sistema Estadístico de Criminalidad)

Datos pendientes de consolidar

### CIUDAD AUTÓNOMA DE CEUTA

Acumulado enero a septiembre

| TIPOLOGÍA PENAL  | 2021         | 2022         | Var.% 22/21  |
|--|--------------|--------------|--------------|
| 1.-Homicidios dolosos y asesinatos consumados                              | 1            | 2            | 100,0        |
| 2.-Homicidios dolosos y asesinatos en grado tentativa                      | 9            | 28           | 211,1        |
| 3.-Delitos graves y menos graves de lesiones y riña tumultuaria            | 54           | 59           | 9,3          |
| 4.-Secuestro   | 2            | 0            | -100,0       |
| 5.-Delitos contra la libertad e indemnidad sexual                          | 35           | 24           | -31,4        |
| 5.1.-Agresión sexual con penetración                                       | 3            | 1            | -66,7        |
| 5.2.-Resto de delitos contra la libertad e indemnidad sexual               | 32           | 23           | -28,1        |
| 6.-Robos con violencia e intimidación                                      | 150          | 68           | -54,7        |
| 7.- Robos con fuerza en domicilios, establecimientos y otras instalaciones | 46           | 33           | -28,3        |
| 7.1.-Robos con fuerza en domicilios  | 23           | 20           | -13,0        |
| 8.-Hurtos  | 312          | 277          | -11,2        |
| 9.-Sustracciones de vehículos  | 74           | 77           | 4,1          |
| 10.-Tráfico de drogas  | 160          | 78           | -51,3        |
| Resto de infracciones penales  | 2.059        | 1.848        | -10,2        |
| <b>TOTAL INFRACCIONES PENALES</b>  | <b>2.902</b> | <b>2.494</b> | <b>-14,1</b> |

## INFRACCIONES PENALES REGISTRADAS EN CCAAs, PROVINCIAS, ISLAS, CAPITALS Y LOCALIDADES CON POBLACIÓN SUPERIOR A 20.000 HABITANTES

(Datos de Cuerpo Nacional de Policía, Guardia Civil, Ertzaintza, Mossos d'Esquadra, Policía Foral de Navarra y cuerpos de Policía Local que facilitan datos al Sistema Estadístico de Criminalidad)

Datos pendientes de consolidar

### CIUDAD AUTÓNOMA DE MELILLA

Acumulado enero a septiembre

| TIPOLOGÍA PENAL  | 2021         | 2022         | Var.% 22/21 |
|--|--------------|--------------|-------------|
| 1.-Homicidios dolosos y asesinatos consumados                              | 0            | 2            | 100,0       |
| 2.-Homicidios dolosos y asesinatos en grado tentativa                      | 3            | 4            | 33,3        |
| 3.-Delitos graves y menos graves de lesiones y riña tumultuaria            | 95           | 64           | -32,6       |
| 4.-Secuestro   | 0            | 0            | 0,0         |
| 5.-Delitos contra la libertad e indemnidad sexual                          | 33           | 13           | -60,6       |
| 5.1.-Agresión sexual con penetración                                       | 2            | 1            | -50,0       |
| 5.2.-Resto de delitos contra la libertad e indemnidad sexual               | 31           | 12           | -61,3       |
| 6.-Robos con violencia e intimidación                                      | 146          | 78           | -46,6       |
| 7.- Robos con fuerza en domicilios, establecimientos y otras instalaciones | 45           | 48           | 6,7         |
| 7.1.-Robos con fuerza en domicilios  | 37           | 27           | -27,0       |
| 8.-Hurtos  | 431          | 476          | 10,4        |
| 9.-Sustracciones de vehículos  | 22           | 48           | 118,2       |
| 10.-Tráfico de drogas  | 203          | 43           | -78,8       |
| Resto de infracciones penales  | 2.063        | 2.139        | 3,7         |
| <b>TOTAL INFRACCIONES PENALES</b>  | <b>3.041</b> | <b>2.915</b> | <b>-4,1</b> |

## INFRACCIONES PENALES REGISTRADAS EN CCAAs, PROVINCIAS, ISLAS, CAPITALES Y LOCALIDADES CON POBLACIÓN SUPERIOR A 20.000 HABITANTES

(Datos de Cuerpo Nacional de Policía, Guardia Civil, Ertzaintza, Mossos d'Esquadra, Policía Foral de Navarra y cuerpos de Policía Local que facilitan datos al Sistema Estadístico de Criminalidad)

Datos pendientes de consolidar

EN EL EXTRANJERO

Acumulado enero a septiembre

| TIPOLOGÍA PENAL  | 2021         | 2022         | Var.% 22/21 |
|--|--------------|--------------|-------------|
| 1.-Homicidios dolosos y asesinatos consumados                              | 0            | 0            | 0,0         |
| 2.-Homicidios dolosos y asesinatos en grado tentativa                      | 0            | 0            | 0,0         |
| 3.-Delitos graves y menos graves de lesiones y riña tumultuaria            | 2            | 5            | 150,0       |
| 4.-Secuestro   | 8            | 1            | -87,5       |
| 5.-Delitos contra la libertad e indemnidad sexual                          | 43           | 75           | 74,4        |
| 5.1.-Agresión sexual con penetración                                       | 7            | 13           | 85,7        |
| 5.2.-Resto de delitos contra la libertad e indemnidad sexual               | 36           | 62           | 72,2        |
| 6.-Robos con violencia e intimidación                                      | 42           | 130          | 209,5       |
| 7.- Robos con fuerza en domicilios, establecimientos y otras instalaciones | 10           | 20           | 100,0       |
| 7.1.-Robos con fuerza en domicilios  | 9            | 14           | 55,6        |
| 8.-Hurtos  | 464          | 1.484        | 219,8       |
| 9.-Sustracciones de vehículos  | 44           | 49           | 11,4        |
| 10.-Tráfico de drogas  | 15           | 18           | 20,0        |
| Resto de infracciones penales  | 4.611        | 5.374        | 16,5        |
| <b>TOTAL INFRACCIONES PENALES</b>  | <b>5.239</b> | <b>7.156</b> | <b>36,6</b> |

## INFRACCIONES PENALES REGISTRADAS EN CCAAs, PROVINCIAS, ISLAS, CAPITALS Y LOCALIDADES CON POBLACIÓN SUPERIOR A 20.000 HABITANTES

(Datos de Cuerpo Nacional de Policía, Guardia Civil, Ertzaintza, Mossos d'Esquadra, Policía Foral de Navarra y cuerpos de Policía Local que facilitan datos al Sistema Estadístico de Criminalidad)

Datos pendientes de consolidar

NACIONAL

Acumulado enero a septiembre

| TIPOLOGÍA PENAL  | 2021             | 2022             | Var.% 22/21 |
|--|------------------|------------------|-------------|
| 1.-Homicidios dolosos y asesinatos consumados                              | 208              | 237              | 13,9        |
| 2.-Homicidios dolosos y asesinatos en grado tentativa                      | 744              | 868              | 16,7        |
| 3.-Delitos graves y menos graves de lesiones y riña tumultuaria            | 14.332           | 20.076           | 40,1        |
| 4.-Secuestro   | 72               | 55               | -23,6       |
| 5.-Delitos contra la libertad e indemnidad sexual                          | 12.619           | 14.674           | 16,3        |
| 5.1.-Agresión sexual con penetración                                       | 1.599            | 1.942            | 21,5        |
| 5.2.-Resto de delitos contra la libertad e indemnidad sexual               | 11.020           | 12.732           | 15,5        |
| 6.-Robos con violencia e intimidación                                      | 37.299           | 47.293           | 26,8        |
| 7.- Robos con fuerza en domicilios, establecimientos y otras instalaciones | 75.417           | 88.320           | 17,1        |
| 7.1.-Robos con fuerza en domicilios  | 54.323           | 63.407           | 16,7        |
| 8.-Hurtos  | 349.354          | 477.934          | 36,8        |
| 9.-Sustracciones de vehículos  | 19.034           | 22.913           | 20,4        |
| 10.-Tráfico de drogas  | 13.962           | 14.361           | 2,9         |
| Resto de infracciones penales  | 896.390          | 1.047.894        | 16,9        |
| <b>TOTAL INFRACCIONES PENALES</b>  | <b>1.419.431</b> | <b>1.734.625</b> | <b>22,2</b> |