

## I. INTRODUCCIÓN.

Este **Balance de Criminalidad** corresponde al tercer trimestre del año 2024 y recoge la evolución de la criminalidad en España registrada durante los primeros nueve meses del año por las Fuerzas y Cuerpos de Seguridad del Estado (Policía Nacional y Guardia Civil), los Cuerpos de Policía dependientes de las comunidades autónomas (Ertzaintza, Mossos d'Esquadra y Policía Foral de Navarra) y también por aquellos Cuerpos de Policía Local que facilitan datos a las Fuerzas y Cuerpos de Seguridad del Estado.

En el período de enero a septiembre de 2024, y en comparación con igual período de 2023, la criminalidad total registrada policialmente en España ha crecido un 1,2 por ciento.

En este Balance, y como hecho asociado a la penetración y el uso de internet en España (en especial en las crecientes formas de comercio y compras *on line*) que se observa desde hace ya algunos años y de manera muy significativa desde 2016, se refleja un incremento de las modalidades de criminalidad agrupadas bajo el concepto de **cibercriminalidad**, como en el caso de las estafas cometidas por medios informáticos.

Por esta razón, y para dar una información más completa y acorde con la evolución real de la criminalidad en España, este balance presenta un desglose específico sobre ciberdelincuencia tanto en esta introducción como en cada una de las entradas estadísticas.

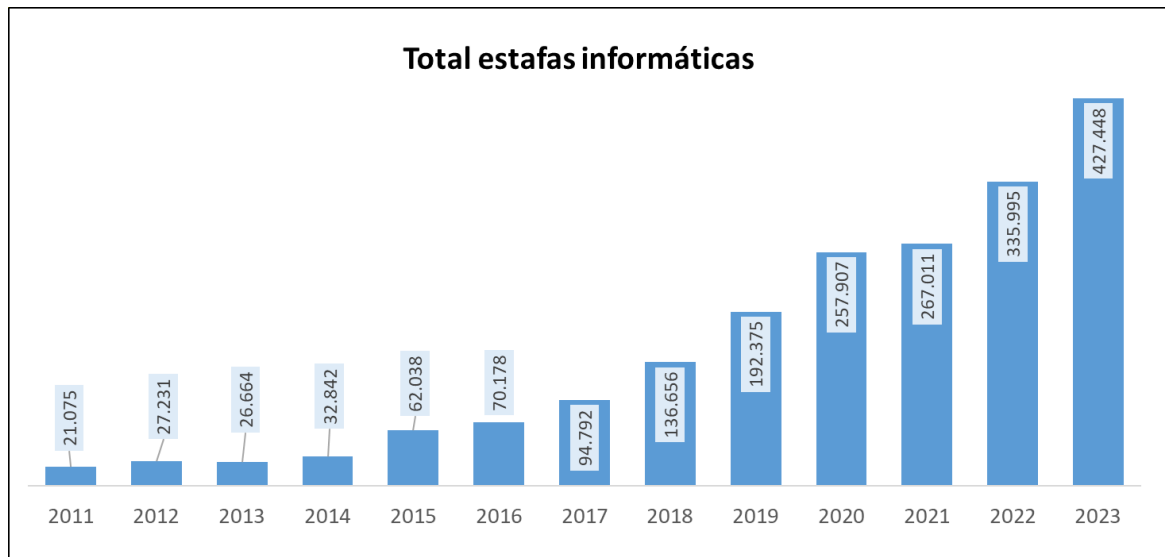
## II. EVOLUCIÓN DE LA CRIMINALIDAD EN ESPAÑA.

Como se puede ver en la siguiente tabla, el número total de infracciones penales registradas en el período de enero a septiembre de 2024 suma un total de 1.854.283 hechos, de los que 1.506.876 (81,3% del total) se corresponden con la categoría de **criminalidad convencional** (consideradas aquí todas las formas de criminalidad no cometidas en el espacio ciber y que presenta una variación del **0,9%** sobre 2023), en tanto que la **cibercriminalidad** (347.407 infracciones penales, el 18,7% del total), presenta un incremento del **2,5%** sobre 2023. Este Bloque II de la Cibercriminalidad incluye datos de todas las Fuerzas y Cuerpos de Seguridad y de las policías dependientes de las comunidades autónomas.

TIPOLOGÍA PENAL	enero a septiembre		
	2023	2024	Var.% 24/23
<b>I. CRIMINALIDAD CONVENCIONAL</b>	<b>1.493.646</b>	<b>1.506.876</b>	<b>0,9</b>
1. Homicidios dolosos y asesinatos consumados	271	269	-0,7
2. Homicidios dolosos y asesinatos en grado tentativa	1.054	1.056	0,2
3. Delitos graves y menos graves de lesiones y riña tumultuaria	20.493	22.205	8,4
4. Secuestro	91	77	-15,4
5. Delitos contra la libertad sexual	15.087	16.010	6,1
5.1.-Agresión sexual con penetración (*)	3.700	3.944	6,6
5.2.-Resto de delitos contra la libertad sexual	11.387	12.066	6,0
6. Robos con violencia e intimidación	48.226	47.849	-0,8
7. Robos con fuerza en domicilios, establecimientos y otras instalaciones	90.682	86.756	-4,3
7.1.-Robos con fuerza en domicilios	62.422	61.078	-2,2
8. Hurtos	501.367	491.435	-2,0
9. Sustracciones de vehículos	24.243	24.840	2,5
10. Tráfico de drogas	15.890	16.392	3,2
11. Resto de criminalidad CONVENCIONAL	776.242	799.987	3,1
<b>II. CIBERCRIMINALIDAD (infracciones penales cometidas en/por medio ciber)</b>	<b>339.038</b>	<b>347.407</b>	<b>2,5</b>
12.-Estafas informáticas	306.237	309.090	0,9
13.-Otros ciberdelitos	32.801	38.317	16,8
<b>III. TOTAL CRIMINALIDAD</b>	<b>1.832.684</b>	<b>1.854.283</b>	<b>1,2</b>

Por tipos penales, el indicador de las **estafas informáticas** (309.090 infracciones penales que representan el 89,0% de toda la cibercriminalidad y el 16,7% de toda la delincuencia registrada de enero a septiembre) presenta un incremento del 0,9% sobre el mismo período de 2023.

Para comprender mejor todavía la evolución de la cibercriminalidad, y su impacto sobre el conjunto de la criminalidad, tras un proceso de consolidación de datos de 2023, las estafas informáticas representaron la cantidad anual de 427.448 delitos en el período anual de 2023 y 70.178 hechos registrados en el mismo período de 2016, ambos años con datos del conjunto de todas las Fuerzas y Cuerpos de Seguridad. Eso implica que, en apenas ocho años, las estafas informáticas conocidas en el año 2023 crecieron un **509,1%** sobre las registradas en 2016.



Por lo que se refiere a los **delitos contra la libertad sexual** (excluidos los computados de manera online), entre enero y septiembre de 2024 han experimentado un incremento del **6,1%** sobre el mismo periodo del año anterior. Este aumento debe ponerse, en parte, en relación con las activas políticas de concienciación y de reducción de la tolerancia social y personal frente a este tipo de hechos delictivos, que se traducen en una mayor disposición de las víctimas a denunciarlos y a poner sus casos en manos de las Fuerzas y Cuerpos de Seguridad, lo que reduce los niveles de infradenuncia existentes en relación con estos tipos penales.

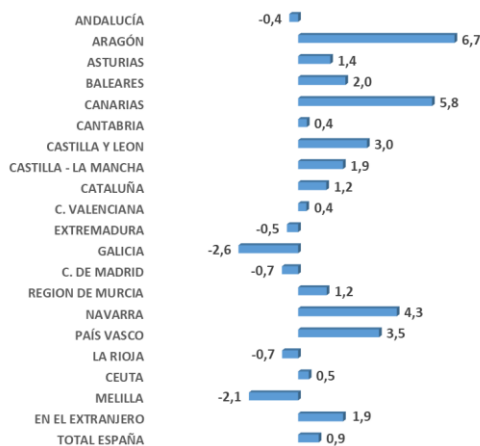
Los delitos de **tráfico de drogas**, por su parte, aumentan un **3,2%**, de 15.890 hechos registrados en los primeros seis meses de 2023, a 16.392 en 2024. Este aumento está muy relacionado con la actuación de las Fuerzas y Cuerpos de Seguridad en el marco de planes específicos como el Plan Especial de Seguridad para el Campo de Gibraltar, dado que en este fenómeno delictivo se producen muy pocas denuncias. Por tanto, es en realidad un indicador de actividad policial frente a este tipo de delitos.

Otros indicadores relacionados con los **delitos contra el patrimonio** (indicadores de robos, hurtos y sustracción de vehículos), que representan el 43,2% de la criminalidad convencional, han disminuido en conjunto un **-2,1%**:

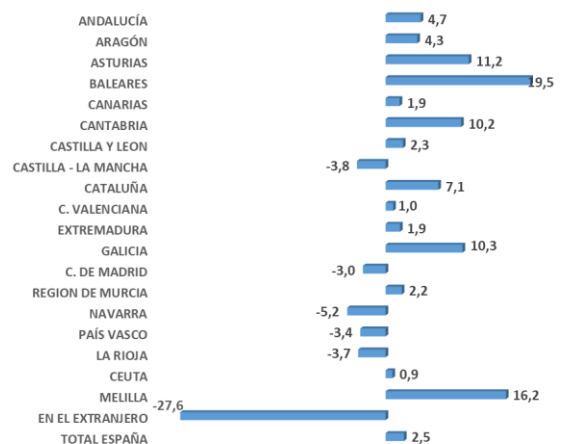
- Los robos con violencia o intimidación (47.849) en 2024 disminuyen un **-0,8%** sobre igual período de 2023.
- Los robos con fuerza en domicilio, establecimientos y otras instalaciones, disminuyen un **-4,3%** sobre 2023. Los hechos producidos en domicilios han disminuido un **-2,2%** (61.078 hechos en 2024, frente a los 62.422 de 2023).

- Los hurtos (491.435 casos en 2024), disminuyen un **-2,0%** sobre 2023 (501.367 hechos).
- Y las sustracciones de vehículos (24.840 hechos frente a 24.243 en 2023) aumentan un **2,5%**.

**EVOLUCIÓN CRIMINALIDAD CONVENCIONAL**  
Enero a septiembre de 2024 sobre igual periodo de 2023



**EVOLUCIÓN DE LA CIBERCRIMINALIDAD**  
Enero a septiembre de 2024 sobre igual periodo de 2023



Este balance ofrece una recopilación de datos de las infracciones penales registradas no solo a nivel nacional, sino también desagregadas por comunidades autónomas, provincias, capitales de provincia y localidades con población superior a 20.000 habitantes y territorios insulares de Fuerteventura, Gran Canaria, Lanzarote, La Gomera, El Hierro, La Palma, Tenerife, Ibiza, Formentera, Mallorca, y Menorca. De esta manera, el documento ha pasado de ofrecer datos de 250 municipios (población superior a 50.000 habitantes), hasta los 424 municipios actuales, lo que supone una apuesta decidida por el incremento de la información aportada, en aras de ofrecer una mayor transparencia en el ejercicio de la actividad pública.

Las cifras presentadas en este Balance de Criminalidad tienen carácter provisional, pendientes de su consolidación.

Los datos en formato abierto pueden ser consultados en el Portal Estadístico de Criminalidad, Balances trimestrales de criminalidad:

<https://estadisticasdecriminalidad.ses.mir.es/>

## INFRACCIONES PENALES REGISTRADAS EN CCAAs, PROVINCIAS, ISLAS, CAPITALS Y LOCALIDADES CON POBLACIÓN SUPERIOR A 20.000 HABITANTES

(Datos de Policía Nacional, Guardia Civil, Ertzaintza, Mossos d'Esquadra, Policía Foral de Navarra y cuerpos de Policía Local que facilitan datos al Sistema Estadístico de Criminalidad)

Datos pendientes de consolidar

ANDALUCÍA

Acumulado enero a septiembre

TIPOLOGÍA PENAL	2023	2024	Var.% 24/23
<b>I. CRIMINALIDAD CONVENCIONAL</b>	<b>250.164</b>	<b>249.205</b>	<b>-0,4</b>
1. Homicidios dolosos y asesinatos consumados	62	67	8,1
2. Homicidios dolosos y asesinatos en grado tentativa	227	212	-6,6
3. Delitos graves y menos graves de lesiones y riña tumultuaria	3.787	4.102	8,3
4. Secuestro	28	19	-32,1
5. Delitos contra la libertad sexual	2.347	2.389	1,8
5.1.-Agresión sexual con penetración	473	477	0,8
5.2.-Resto de delitos contra la libertad sexual	1.874	1.912	2,0
6. Robos con violencia e intimidación	5.674	5.625	-0,9
7. Robos con fuerza en domicilios, establecimientos y otras instalaciones	15.115	13.910	-8,0
7.1.-Robos con fuerza en domicilios	10.433	9.861	-5,5
8. Hurtos	72.134	70.484	-2,3
9. Sustracciones de vehículos	4.443	4.556	2,5
10. Tráfico de drogas	3.533	3.324	-5,9
11. Resto de criminalidad CONVENCIONAL	142.814	144.517	1,2
<b>II. CIBERCRIMINALIDAD (infracciones penales cometidas en/por medio ciber)</b>	<b>57.731</b>	<b>60.456</b>	<b>4,7</b>
12.-Estafas informáticas	51.538	52.910	2,7
13.-Otros ciberdelitos	6.193	7.546	21,8
<b>III. TOTAL CRIMINALIDAD</b>	<b>307.895</b>	<b>309.661</b>	<b>0,6</b>

## INFRACCIONES PENALES REGISTRADAS EN CCAAs, PROVINCIAS, ISLAS, CAPITALS Y LOCALIDADES CON POBLACIÓN SUPERIOR A 20.000 HABITANTES

(Datos de Policía Nacional, Guardia Civil, Ertzaintza, Mossos d'Esquadra, Policía Foral de Navarra y cuerpos de Policía Local que facilitan datos al Sistema Estadístico de Criminalidad)

Datos pendientes de consolidar

Provincia de ALMERÍA

Acumulado enero a septiembre

TIPOLOGÍA PENAL	2023	2024	Var.% 24/23
<b>I. CRIMINALIDAD CONVENCIONAL</b>	<b>21.395</b>	<b>21.311</b>	<b>-0,4</b>
1. Homicidios dolosos y asesinatos consumados	6	11	83,3
2. Homicidios dolosos y asesinatos en grado tentativa	23	12	-47,8
3. Delitos graves y menos graves de lesiones y riña tumultuaria	420	410	-2,4
4. Secuestro	3	1	-66,7
5. Delitos contra la libertad sexual	295	263	-10,8
5.1.-Agresión sexual con penetración	62	54	-12,9
5.2.-Resto de delitos contra la libertad sexual	233	209	-10,3
6. Robos con violencia e intimidación	491	537	9,4
7. Robos con fuerza en domicilios, establecimientos y otras instalaciones	1.450	1.156	-20,3
7.1.-Robos con fuerza en domicilios	1.146	917	-20,0
8. Hurtos	4.884	4.959	1,5
9. Sustracciones de vehículos	266	279	4,9
10. Tráfico de drogas	334	349	4,5
11. Resto de criminalidad CONVENCIONAL	13.223	13.334	0,8
<b>II. CIBERCRIMINALIDAD (infracciones penales cometidas en/por medio ciber)</b>	<b>3.561</b>	<b>4.367</b>	<b>22,6</b>
12.-Estafas informáticas	3.153	3.851	22,1
13.-Otros ciberdelitos	408	516	26,5
<b>III. TOTAL CRIMINALIDAD</b>	<b>24.956</b>	<b>25.678</b>	<b>2,9</b>

## INFRACCIONES PENALES REGISTRADAS EN CCAAs, PROVINCIAS, ISLAS, CAPITALS Y LOCALIDADES CON POBLACIÓN SUPERIOR A 20.000 HABITANTES

(Datos de Policía Nacional, Guardia Civil, Ertzaintza, Mossos d'Esquadra, Policía Foral de Navarra y cuerpos de Policía Local que facilitan datos al Sistema Estadístico de Criminalidad)

Datos pendientes de consolidar

Municipio de Adra

Acumulado enero a septiembre

TIPOLOGÍA PENAL	2023	2024	Var.% 24/23
<b>I. CRIMINALIDAD CONVENCIONAL</b>	<b>712</b>	<b>770</b>	<b>8,1</b>
1. Homicidios dolosos y asesinatos consumados	0	0	0,0
2. Homicidios dolosos y asesinatos en grado tentativa	1	0	-100,0
3. Delitos graves y menos graves de lesiones y riña tumultuaria	8	12	50,0
4. Secuestro	1	0	-100,0
5. Delitos contra la libertad sexual	9	8	-11,1
5.1.-Agresión sexual con penetración	3	2	-33,3
5.2.-Resto de delitos contra la libertad sexual	6	6	0,0
6. Robos con violencia e intimidación	14	7	-50,0
7. Robos con fuerza en domicilios, establecimientos y otras instalaciones	49	29	-40,8
7.1.-Robos con fuerza en domicilios	44	24	-45,5
8. Hurtos	163	206	26,4
9. Sustracciones de vehículos	5	8	60,0
10. Tráfico de drogas	10	14	40,0
11. Resto de criminalidad CONVENCIONAL	452	486	7,5
<b>II. CIBERCRIMINALIDAD (infracciones penales cometidas en/por medio ciber)</b>	<b>110</b>	<b>105</b>	<b>-4,5</b>
12.-Estafas informáticas	88	84	-4,5
13.-Otros ciberdelitos	22	21	-4,5
<b>III. TOTAL CRIMINALIDAD</b>	<b>822</b>	<b>875</b>	<b>6,4</b>

## INFRACCIONES PENALES REGISTRADAS EN CCAAs, PROVINCIAS, ISLAS, CAPITALS Y LOCALIDADES CON POBLACIÓN SUPERIOR A 20.000 HABITANTES

(Datos de Policía Nacional, Guardia Civil, Ertzaintza, Mossos d'Esquadra, Policía Foral de Navarra y cuerpos de Policía Local que facilitan datos al Sistema Estadístico de Criminalidad)

Datos pendientes de consolidar

Municipio de Almería

Acumulado enero a septiembre

TIPOLOGÍA PENAL	2023	2024	Var.% 24/23
<b>I. CRIMINALIDAD CONVENCIONAL</b>	<b>5.616</b>	<b>5.883</b>	<b>4,8</b>
1. Homicidios dolosos y asesinatos consumados	1	4	300,0
2. Homicidios dolosos y asesinatos en grado tentativa	12	1	-91,7
3. Delitos graves y menos graves de lesiones y riña tumultuaria	82	93	13,4
4. Secuestro	1	0	-100,0
5. Delitos contra la libertad sexual	77	69	-10,4
5.1.-Agresión sexual con penetración	17	14	-17,6
5.2.-Resto de delitos contra la libertad sexual	60	55	-8,3
6. Robos con violencia e intimidación	179	198	10,6
7. Robos con fuerza en domicilios, establecimientos y otras instalaciones	241	218	-9,5
7.1.-Robos con fuerza en domicilios	185	166	-10,3
8. Hurtos	1.629	1.850	13,6
9. Sustracciones de vehículos	104	105	1,0
10. Tráfico de drogas	135	134	-0,7
11. Resto de criminalidad CONVENCIONAL	3.155	3.211	1,8
<b>II. CIBERCRIMINALIDAD (infracciones penales cometidas en/por medio ciber)</b>	<b>1.127</b>	<b>1.473</b>	<b>30,7</b>
12.-Estafas informáticas	1.039	1.365	31,4
13.-Otros ciberdelitos	88	108	22,7
<b>III. TOTAL CRIMINALIDAD</b>	<b>6.743</b>	<b>7.356</b>	<b>9,1</b>



## INFRACCIONES PENALES REGISTRADAS EN CCAAs, PROVINCIAS, ISLAS, CAPITALS Y LOCALIDADES CON POBLACIÓN SUPERIOR A 20.000 HABITANTES

(Datos de Policía Nacional, Guardia Civil, Ertzaintza, Mossos d'Esquadra, Policía Foral de Navarra y cuerpos de Policía Local que facilitan datos al Sistema Estadístico de Criminalidad)

Datos pendientes de consolidar

Municipio de Ejido (EI)

Acumulado enero a septiembre

TIPOLOGÍA PENAL	2023	2024	Var.% 24/23
<b>I. CRIMINALIDAD CONVENCIONAL</b>	<b>2.795</b>	<b>2.684</b>	<b>-4,0</b>
1. Homicidios dolosos y asesinatos consumados	2	0	-100,0
2. Homicidios dolosos y asesinatos en grado tentativa	2	1	-50,0
3. Delitos graves y menos graves de lesiones y riña tumultuaria	72	51	-29,2
4. Secuestro	0	0	0,0
5. Delitos contra la libertad sexual	32	34	6,3
5.1.-Agresión sexual con penetración	9	4	-55,6
5.2.-Resto de delitos contra la libertad sexual	23	30	30,4
6. Robos con violencia e intimidación	48	55	14,6
7. Robos con fuerza en domicilios, establecimientos y otras instalaciones	143	85	-40,6
7.1.-Robos con fuerza en domicilios	103	57	-44,7
8. Hurtos	598	511	-14,5
9. Sustracciones de vehículos	36	35	-2,8
10. Tráfico de drogas	50	48	-4,0
11. Resto de criminalidad CONVENCIONAL	1.812	1.864	2,9
<b>II. CIBERCRIMINALIDAD (infracciones penales cometidas en/por medio ciber)</b>	<b>334</b>	<b>335</b>	<b>0,3</b>
12.-Estafas informáticas	299	297	-0,7
13.-Otros ciberdelitos	35	38	8,6
<b>III. TOTAL CRIMINALIDAD</b>	<b>3.129</b>	<b>3.019</b>	<b>-3,5</b>

## INFRACCIONES PENALES REGISTRADAS EN CCAAs, PROVINCIAS, ISLAS, CAPITALS Y LOCALIDADES CON POBLACIÓN SUPERIOR A 20.000 HABITANTES

(Datos de Policía Nacional, Guardia Civil, Ertzaintza, Mossos d'Esquadra, Policía Foral de Navarra y cuerpos de Policía Local que facilitan datos al Sistema Estadístico de Criminalidad)

Datos pendientes de consolidar

Municipio de Huércal-Overa

Acumulado enero a septiembre

TIPOLOGÍA PENAL	2023	2024	Var.% 24/23
<b>I. CRIMINALIDAD CONVENCIONAL</b>	<b>443</b>	<b>392</b>	<b>-11,5</b>
1. Homicidios dolosos y asesinatos consumados	0	0	0,0
2. Homicidios dolosos y asesinatos en grado tentativa	0	0	0,0
3. Delitos graves y menos graves de lesiones y riña tumultuaria	8	10	25,0
4. Secuestro	0	0	0,0
5. Delitos contra la libertad sexual	6	6	0,0
5.1.-Agresión sexual con penetración	2	2	0,0
5.2.-Resto de delitos contra la libertad sexual	4	4	0,0
6. Robos con violencia e intimidación	4	12	200,0
7. Robos con fuerza en domicilios, establecimientos y otras instalaciones	74	39	-47,3
7.1.-Robos con fuerza en domicilios	65	32	-50,8
8. Hurtos	85	86	1,2
9. Sustracciones de vehículos	4	2	-50,0
10. Tráfico de drogas	1	6	500,0
11. Resto de criminalidad CONVENCIONAL	261	231	-11,5
<b>II. CIBERCRIMINALIDAD (infracciones penales cometidas en/por medio ciber)</b>	<b>74</b>	<b>131</b>	<b>77,0</b>
12.-Estafas informáticas	67	121	80,6
13.-Otros ciberdelitos	7	10	42,9
<b>III. TOTAL CRIMINALIDAD</b>	<b>517</b>	<b>523</b>	<b>1,2</b>

## INFRACCIONES PENALES REGISTRADAS EN CCAAs, PROVINCIAS, ISLAS, CAPITALS Y LOCALIDADES CON POBLACIÓN SUPERIOR A 20.000 HABITANTES

(Datos de Policía Nacional, Guardia Civil, Ertzaintza, Mossos d'Esquadra, Policía Foral de Navarra y cuerpos de Policía Local que facilitan datos al Sistema Estadístico de Criminalidad)

Datos pendientes de consolidar

Municipio de Níjar

Acumulado enero a septiembre

TIPOLOGÍA PENAL	2023	2024	Var.% 24/23
<b>I. CRIMINALIDAD CONVENCIONAL</b>	<b>1.056</b>	<b>1.200</b>	<b>13,6</b>
1. Homicidios dolosos y asesinatos consumados	0	0	0,0
2. Homicidios dolosos y asesinatos en grado tentativa	0	0	0,0
3. Delitos graves y menos graves de lesiones y riña tumultuaria	35	42	20,0
4. Secuestro	0	0	0,0
5. Delitos contra la libertad sexual	16	13	-18,8
5.1.-Agresión sexual con penetración	2	3	50,0
5.2.-Resto de delitos contra la libertad sexual	14	10	-28,6
6. Robos con violencia e intimidación	22	30	36,4
7. Robos con fuerza en domicilios, establecimientos y otras instalaciones	54	53	-1,9
7.1.-Robos con fuerza en domicilios	28	43	53,6
8. Hurtos	130	169	30,0
9. Sustracciones de vehículos	5	11	120,0
10. Tráfico de drogas	17	8	-52,9
11. Resto de criminalidad CONVENCIONAL	777	874	12,5
<b>II. CIBERCRIMINALIDAD (infracciones penales cometidas en/por medio ciber)</b>	<b>124</b>	<b>147</b>	<b>18,5</b>
12.-Estafas informáticas	113	121	7,1
13.-Otros ciberdelitos	11	26	136,4
<b>III. TOTAL CRIMINALIDAD</b>	<b>1.180</b>	<b>1.347</b>	<b>14,2</b>

## INFRACCIONES PENALES REGISTRADAS EN CCAAs, PROVINCIAS, ISLAS, CAPITALS Y LOCALIDADES CON POBLACIÓN SUPERIOR A 20.000 HABITANTES

(Datos de Policía Nacional, Guardia Civil, Ertzaintza, Mossos d'Esquadra, Policía Foral de Navarra y cuerpos de Policía Local que facilitan datos al Sistema Estadístico de Criminalidad)

Datos pendientes de consolidar

Municipio de Roquetas de Mar

Acumulado enero a septiembre

TIPOLOGÍA PENAL	2023	2024	Var.% 24/23
<b>I. CRIMINALIDAD CONVENCIONAL</b>	<b>4.329</b>	<b>4.139</b>	<b>-4,4</b>
1. Homicidios dolosos y asesinatos consumados	1	3	200,0
2. Homicidios dolosos y asesinatos en grado tentativa	0	1	100,0
3. Delitos graves y menos graves de lesiones y riña tumultuaria	78	81	3,8
4. Secuestro	0	0	0,0
5. Delitos contra la libertad sexual	49	52	6,1
5.1.-Agresión sexual con penetración	12	9	-25,0
5.2.-Resto de delitos contra la libertad sexual	37	43	16,2
6. Robos con violencia e intimidación	154	170	10,4
7. Robos con fuerza en domicilios, establecimientos y otras instalaciones	266	217	-18,4
7.1.-Robos con fuerza en domicilios	221	186	-15,8
8. Hurtos	1.149	1.046	-9,0
9. Sustracciones de vehículos	39	31	-20,5
10. Tráfico de drogas	34	53	55,9
11. Resto de criminalidad CONVENCIONAL	2.559	2.485	-2,9
<b>II. CIBERCRIMINALIDAD (infracciones penales cometidas en/por medio ciber)</b>	<b>525</b>	<b>737</b>	<b>40,4</b>
12.-Estafas informáticas	448	626	39,7
13.-Otros ciberdelitos	77	111	44,2
<b>III. TOTAL CRIMINALIDAD</b>	<b>4.854</b>	<b>4.876</b>	<b>0,5</b>

## INFRACCIONES PENALES REGISTRADAS EN CCAAs, PROVINCIAS, ISLAS, CAPITALS Y LOCALIDADES CON POBLACIÓN SUPERIOR A 20.000 HABITANTES

(Datos de Policía Nacional, Guardia Civil, Ertzaintza, Mossos d'Esquadra, Policía Foral de Navarra y cuerpos de Policía Local que facilitan datos al Sistema Estadístico de Criminalidad)

Datos pendientes de consolidar

Municipio de Vúcar

Acumulado enero a septiembre

TIPOLOGÍA PENAL	2023	2024	Var.% 24/23
<b>I. CRIMINALIDAD CONVENCIONAL</b>	<b>1.103</b>	<b>877</b>	<b>-20,5</b>
1. Homicidios dolosos y asesinatos consumados	1	1	0,0
2. Homicidios dolosos y asesinatos en grado tentativa	0	0	0,0
3. Delitos graves y menos graves de lesiones y riña tumultuaria	16	13	-18,8
4. Secuestro	0	0	0,0
5. Delitos contra la libertad sexual	11	9	-18,2
5.1.-Agresión sexual con penetración	1	5	400,0
5.2.-Resto de delitos contra la libertad sexual	10	4	-60,0
6. Robos con violencia e intimidación	13	11	-15,4
7. Robos con fuerza en domicilios, establecimientos y otras instalaciones	65	50	-23,1
7.1.-Robos con fuerza en domicilios	48	36	-25,0
8. Hurtos	233	184	-21,0
9. Sustracciones de vehículos	7	14	100,0
10. Tráfico de drogas	22	27	22,7
11. Resto de criminalidad CONVENCIONAL	735	568	-22,7
<b>II. CIBERCRIMINALIDAD (infracciones penales cometidas en/por medio ciber)</b>	<b>120</b>	<b>148</b>	<b>23,3</b>
12.-Estafas informáticas	98	127	29,6
13.-Otros ciberdelitos	22	21	-4,5
<b>III. TOTAL CRIMINALIDAD</b>	<b>1.223</b>	<b>1.025</b>	<b>-16,2</b>

## INFRACCIONES PENALES REGISTRADAS EN CCAAs, PROVINCIAS, ISLAS, CAPITALS Y LOCALIDADES CON POBLACIÓN SUPERIOR A 20.000 HABITANTES

(Datos de Policía Nacional, Guardia Civil, Ertzaintza, Mossos d'Esquadra, Policía Foral de Navarra y cuerpos de Policía Local que facilitan datos al Sistema Estadístico de Criminalidad)

Datos pendientes de consolidar

Provincia de CÁDIZ

Acumulado enero a septiembre

TIPOLOGÍA PENAL	2023	2024	Var.% 24/23
<b>I. CRIMINALIDAD CONVENCIONAL</b>	<b>35.831</b>	<b>33.944</b>	<b>-5,3</b>
1. Homicidios dolosos y asesinatos consumados	10	12	20,0
2. Homicidios dolosos y asesinatos en grado tentativa	38	23	-39,5
3. Delitos graves y menos graves de lesiones y riña tumultuaria	550	592	7,6
4. Secuestro	2	2	0,0
5. Delitos contra la libertad sexual	326	320	-1,8
5.1.-Agresión sexual con penetración	57	72	26,3
5.2.-Resto de delitos contra la libertad sexual	269	248	-7,8
6. Robos con violencia e intimidación	652	596	-8,6
7. Robos con fuerza en domicilios, establecimientos y otras instalaciones	1.946	1.612	-17,2
7.1.-Robos con fuerza en domicilios	1.197	1.090	-8,9
8. Hurtos	9.871	9.046	-8,4
9. Sustracciones de vehículos	750	701	-6,5
10. Tráfico de drogas	595	540	-9,2
11. Resto de criminalidad CONVENCIONAL	21.091	20.500	-2,8
<b>II. CIBERCRIMINALIDAD (infracciones penales cometidas en/por medio ciber)</b>	<b>9.281</b>	<b>9.255</b>	<b>-0,3</b>
12.-Estafas informáticas	8.154	7.928	-2,8
13.-Otros ciberdelitos	1.127	1.327	17,7
<b>III. TOTAL CRIMINALIDAD</b>	<b>45.112</b>	<b>43.199</b>	<b>-4,2</b>

## INFRACCIONES PENALES REGISTRADAS EN CCAAs, PROVINCIAS, ISLAS, CAPITALS Y LOCALIDADES CON POBLACIÓN SUPERIOR A 20.000 HABITANTES

(Datos de Policía Nacional, Guardia Civil, Ertzaintza, Mossos d'Esquadra, Policía Foral de Navarra y cuerpos de Policía Local que facilitan datos al Sistema Estadístico de Criminalidad)

Datos pendientes de consolidar

Municipio de Algeciras

Acumulado enero a septiembre

TIPOLOGÍA PENAL	2023	2024	Var.% 24/23
<b>I. CRIMINALIDAD CONVENCIONAL</b>	<b>3.748</b>	<b>3.504</b>	<b>-6,5</b>
1. Homicidios dolosos y asesinatos consumados	1	0	-100,0
2. Homicidios dolosos y asesinatos en grado tentativa	4	0	-100,0
3. Delitos graves y menos graves de lesiones y riña tumultuaria	104	84	-19,2
4. Secuestro	0	0	0,0
5. Delitos contra la libertad sexual	35	30	-14,3
5.1.-Agresión sexual con penetración	6	13	116,7
5.2.-Resto de delitos contra la libertad sexual	29	17	-41,4
6. Robos con violencia e intimidación	61	62	1,6
7. Robos con fuerza en domicilios, establecimientos y otras instalaciones	120	95	-20,8
7.1.-Robos con fuerza en domicilios	63	54	-14,3
8. Hurtos	755	555	-26,5
9. Sustracciones de vehículos	85	87	2,4
10. Tráfico de drogas	141	188	33,3
11. Resto de criminalidad CONVENCIONAL	2.442	2.403	-1,6
<b>II. CIBERCRIMINALIDAD (infracciones penales cometidas en/por medio ciber)</b>	<b>629</b>	<b>700</b>	<b>11,3</b>
12.-Estafas informáticas	545	608	11,6
13.-Otros ciberdelitos	84	92	9,5
<b>III. TOTAL CRIMINALIDAD</b>	<b>4.377</b>	<b>4.204</b>	<b>-4,0</b>

## INFRACCIONES PENALES REGISTRADAS EN CCAAs, PROVINCIAS, ISLAS, CAPITALS Y LOCALIDADES CON POBLACIÓN SUPERIOR A 20.000 HABITANTES

(Datos de Policía Nacional, Guardia Civil, Ertzaintza, Mossos d'Esquadra, Policía Foral de Navarra y cuerpos de Policía Local que facilitan datos al Sistema Estadístico de Criminalidad)

Datos pendientes de consolidar

Municipio de Arcos de la Frontera

Acumulado enero a septiembre

TIPOLOGÍA PENAL	2023	2024	Var.% 24/23
<b>I. CRIMINALIDAD CONVENCIONAL</b>	<b>538</b>	<b>488</b>	<b>-9,3</b>
1. Homicidios dolosos y asesinatos consumados	0	0	0,0
2. Homicidios dolosos y asesinatos en grado tentativa	1	0	-100,0
3. Delitos graves y menos graves de lesiones y riña tumultuaria	9	10	11,1
4. Secuestro	1	0	-100,0
5. Delitos contra la libertad sexual	11	8	-27,3
5.1.-Agresión sexual con penetración	3	0	-100,0
5.2.-Resto de delitos contra la libertad sexual	8	8	0,0
6. Robos con violencia e intimidación	7	10	42,9
7. Robos con fuerza en domicilios, establecimientos y otras instalaciones	47	53	12,8
7.1.-Robos con fuerza en domicilios	33	42	27,3
8. Hurtos	113	72	-36,3
9. Sustracciones de vehículos	14	4	-71,4
10. Tráfico de drogas	8	7	-12,5
11. Resto de criminalidad CONVENCIONAL	327	324	-0,9
<b>II. CIBERCRIMINALIDAD (infracciones penales cometidas en/por medio ciber)</b>	<b>87</b>	<b>114</b>	<b>31,0</b>
12.-Estafas informáticas	68	84	23,5
13.-Otros ciberdelitos	19	30	57,9
<b>III. TOTAL CRIMINALIDAD</b>	<b>625</b>	<b>602</b>	<b>-3,7</b>



## INFRACCIONES PENALES REGISTRADAS EN CCAAs, PROVINCIAS, ISLAS, CAPITALS Y LOCALIDADES CON POBLACIÓN SUPERIOR A 20.000 HABITANTES

(Datos de Policía Nacional, Guardia Civil, Ertzaintza, Mossos d'Esquadra, Policía Foral de Navarra y cuerpos de Policía Local que facilitan datos al Sistema Estadístico de Criminalidad)

Datos pendientes de consolidar

Municipio de Barbate

Acumulado enero a septiembre

TIPOLOGÍA PENAL	2023	2024	Var.% 24/23
<b>I. CRIMINALIDAD CONVENCIONAL</b>	<b>911</b>	<b>770</b>	<b>-15,5</b>
1. Homicidios dolosos y asesinatos consumados	0	2	100,0
2. Homicidios dolosos y asesinatos en grado tentativa	1	1	0,0
3. Delitos graves y menos graves de lesiones y riña tumultuaria	14	16	14,3
4. Secuestro	0	0	0,0
5. Delitos contra la libertad sexual	12	7	-41,7
5.1.-Agresión sexual con penetración	1	2	100,0
5.2.-Resto de delitos contra la libertad sexual	11	5	-54,5
6. Robos con violencia e intimidación	10	10	0,0
7. Robos con fuerza en domicilios, establecimientos y otras instalaciones	68	37	-45,6
7.1.-Robos con fuerza en domicilios	44	30	-31,8
8. Hurtos	192	169	-12,0
9. Sustracciones de vehículos	4	3	-25,0
10. Tráfico de drogas	6	5	-16,7
11. Resto de criminalidad CONVENCIONAL	604	520	-13,9
<b>II. CIBERCRIMINALIDAD (infracciones penales cometidas en/por medio ciber)</b>	<b>112</b>	<b>142</b>	<b>26,8</b>
12.-Estafas informáticas	102	124	21,6
13.-Otros ciberdelitos	10	18	80,0
<b>III. TOTAL CRIMINALIDAD</b>	<b>1.023</b>	<b>912</b>	<b>-10,9</b>

## INFRACCIONES PENALES REGISTRADAS EN CCAAs, PROVINCIAS, ISLAS, CAPITALS Y LOCALIDADES CON POBLACIÓN SUPERIOR A 20.000 HABITANTES

(Datos de Policía Nacional, Guardia Civil, Ertzaintza, Mossos d'Esquadra, Policía Foral de Navarra y cuerpos de Policía Local que facilitan datos al Sistema Estadístico de Criminalidad)

Datos pendientes de consolidar

Municipio de Barrios (Los)

Acumulado enero a septiembre

TIPOLOGÍA PENAL	2023	2024	Var.% 24/23
<b>I. CRIMINALIDAD CONVENCIONAL</b>	<b>807</b>	<b>739</b>	<b>-8,4</b>
1. Homicidios dolosos y asesinatos consumados	1	0	-100,0
2. Homicidios dolosos y asesinatos en grado tentativa	1	1	0,0
3. Delitos graves y menos graves de lesiones y riña tumultuaria	6	16	166,7
4. Secuestro	0	0	0,0
5. Delitos contra la libertad sexual	4	10	150,0
5.1.-Agresión sexual con penetración	3	3	0,0
5.2.-Resto de delitos contra la libertad sexual	1	7	600,0
6. Robos con violencia e intimidación	6	16	166,7
7. Robos con fuerza en domicilios, establecimientos y otras instalaciones	25	25	0,0
7.1.-Robos con fuerza en domicilios	10	18	80,0
8. Hurtos	208	189	-9,1
9. Sustracciones de vehículos	13	12	-7,7
10. Tráfico de drogas	4	5	25,0
11. Resto de criminalidad CONVENCIONAL	539	465	-13,7
<b>II. CIBERCRIMINALIDAD (infracciones penales cometidas en/por medio ciber)</b>	<b>167</b>	<b>234</b>	<b>40,1</b>
12.-Estafas informáticas	153	211	37,9
13.-Otros ciberdelitos	14	23	64,3
<b>III. TOTAL CRIMINALIDAD</b>	<b>974</b>	<b>973</b>	<b>-0,1</b>

## INFRACCIONES PENALES REGISTRADAS EN CCAAs, PROVINCIAS, ISLAS, CAPITALS Y LOCALIDADES CON POBLACIÓN SUPERIOR A 20.000 HABITANTES

(Datos de Policía Nacional, Guardia Civil, Ertzaintza, Mossos d'Esquadra, Policía Foral de Navarra y cuerpos de Policía Local que facilitan datos al Sistema Estadístico de Criminalidad)

Datos pendientes de consolidar

Municipio de Cádiz

Acumulado enero a septiembre

TIPOLOGÍA PENAL	2023	2024	Var.% 24/23
<b>I. CRIMINALIDAD CONVENCIONAL</b>	<b>3.316</b>	<b>3.104</b>	<b>-6,4</b>
1. Homicidios dolosos y asesinatos consumados	0	1	100,0
2. Homicidios dolosos y asesinatos en grado tentativa	3	0	-100,0
3. Delitos graves y menos graves de lesiones y riña tumultuaria	27	42	55,6
4. Secuestro	0	0	0,0
5. Delitos contra la libertad sexual	26	24	-7,7
5.1.-Agresión sexual con penetración	3	3	0,0
5.2.-Resto de delitos contra la libertad sexual	23	21	-8,7
6. Robos con violencia e intimidación	82	64	-22,0
7. Robos con fuerza en domicilios, establecimientos y otras instalaciones	143	127	-11,2
7.1.-Robos con fuerza en domicilios	65	44	-32,3
8. Hurtos	1.326	1.166	-12,1
9. Sustracciones de vehículos	81	97	19,8
10. Tráfico de drogas	49	29	-40,8
11. Resto de criminalidad CONVENCIONAL	1.579	1.554	-1,6
<b>II. CIBERCRIMINALIDAD (infracciones penales cometidas en/por medio ciber)</b>	<b>1.190</b>	<b>1.173</b>	<b>-1,4</b>
12.-Estafas informáticas	1.004	1.007	0,3
13.-Otros ciberdelitos	186	166	-10,8
<b>III. TOTAL CRIMINALIDAD</b>	<b>4.506</b>	<b>4.277</b>	<b>-5,1</b>

## INFRACCIONES PENALES REGISTRADAS EN CCAAs, PROVINCIAS, ISLAS, CAPITALS Y LOCALIDADES CON POBLACIÓN SUPERIOR A 20.000 HABITANTES

(Datos de Policía Nacional, Guardia Civil, Ertzaintza, Mossos d'Esquadra, Policía Foral de Navarra y cuerpos de Policía Local que facilitan datos al Sistema Estadístico de Criminalidad)

Datos pendientes de consolidar

Municipio de Chiclana de la Frontera

Acumulado enero a septiembre

TIPOLOGÍA PENAL	2023	2024	Var.% 24/23
<b>I. CRIMINALIDAD CONVENCIONAL</b>	<b>2.433</b>	<b>2.373</b>	<b>-2,5</b>
1. Homicidios dolosos y asesinatos consumados	1	0	-100,0
2. Homicidios dolosos y asesinatos en grado tentativa	1	1	0,0
3. Delitos graves y menos graves de lesiones y riña tumultuaria	30	56	86,7
4. Secuestro	0	0	0,0
5. Delitos contra la libertad sexual	33	24	-27,3
5.1.-Agresión sexual con penetración	4	4	0,0
5.2.-Resto de delitos contra la libertad sexual	29	20	-31,0
6. Robos con violencia e intimidación	24	30	25,0
7. Robos con fuerza en domicilios, establecimientos y otras instalaciones	238	199	-16,4
7.1.-Robos con fuerza en domicilios	171	159	-7,0
8. Hurtos	572	570	-0,3
9. Sustracciones de vehículos	67	40	-40,3
10. Tráfico de drogas	28	27	-3,6
11. Resto de criminalidad CONVENCIONAL	1.439	1.426	-0,9
<b>II. CIBERCRIMINALIDAD (infracciones penales cometidas en/por medio ciber)</b>	<b>728</b>	<b>786</b>	<b>8,0</b>
12.-Estafas informáticas	634	647	2,1
13.-Otros ciberdelitos	94	139	47,9
<b>III. TOTAL CRIMINALIDAD</b>	<b>3.161</b>	<b>3.159</b>	<b>-0,1</b>

## INFRACCIONES PENALES REGISTRADAS EN CCAAs, PROVINCIAS, ISLAS, CAPITALS Y LOCALIDADES CON POBLACIÓN SUPERIOR A 20.000 HABITANTES

(Datos de Policía Nacional, Guardia Civil, Ertzaintza, Mossos d'Esquadra, Policía Foral de Navarra y cuerpos de Policía Local que facilitan datos al Sistema Estadístico de Criminalidad)

Datos pendientes de consolidar

Municipio de Conil de la Frontera

Acumulado enero a septiembre

TIPOLOGÍA PENAL	2023	2024	Var.% 24/23
<b>I. CRIMINALIDAD CONVENCIONAL</b>	<b>844</b>	<b>705</b>	<b>-16,5</b>
1. Homicidios dolosos y asesinatos consumados	0	0	0,0
2. Homicidios dolosos y asesinatos en grado tentativa	1	0	-100,0
3. Delitos graves y menos graves de lesiones y riña tumultuaria	22	7	-68,2
4. Secuestro	0	0	0,0
5. Delitos contra la libertad sexual	4	12	200,0
5.1.-Agresión sexual con penetración	0	4	100,0
5.2.-Resto de delitos contra la libertad sexual	4	8	100,0
6. Robos con violencia e intimidación	9	12	33,3
7. Robos con fuerza en domicilios, establecimientos y otras instalaciones	85	61	-28,2
7.1.-Robos con fuerza en domicilios	68	50	-26,5
8. Hurtos	234	194	-17,1
9. Sustracciones de vehículos	7	6	-14,3
10. Tráfico de drogas	11	6	-45,5
11. Resto de criminalidad CONVENCIONAL	471	407	-13,6
<b>II. CIBERCRIMINALIDAD (infracciones penales cometidas en/por medio ciber)</b>	<b>222</b>	<b>204</b>	<b>-8,1</b>
12.-Estafas informáticas	191	173	-9,4
13.-Otros ciberdelitos	31	31	0,0
<b>III. TOTAL CRIMINALIDAD</b>	<b>1.066</b>	<b>909</b>	<b>-14,7</b>

## INFRACCIONES PENALES REGISTRADAS EN CCAAs, PROVINCIAS, ISLAS, CAPITALS Y LOCALIDADES CON POBLACIÓN SUPERIOR A 20.000 HABITANTES

(Datos de Policía Nacional, Guardia Civil, Ertzaintza, Mossos d'Esquadra, Policía Foral de Navarra y cuerpos de Policía Local que facilitan datos al Sistema Estadístico de Criminalidad)

Datos pendientes de consolidar

Municipio de Jerez de la Frontera

Acumulado enero a septiembre

TIPOLOGÍA PENAL	2023	2024	Var.% 24/23
<b>I. CRIMINALIDAD CONVENCIONAL</b>	<b>6.796</b>	<b>6.400</b>	<b>-5,8</b>
1. Homicidios dolosos y asesinatos consumados	1	1	0,0
2. Homicidios dolosos y asesinatos en grado tentativa	4	3	-25,0
3. Delitos graves y menos graves de lesiones y riña tumultuaria	76	76	0,0
4. Secuestro	0	1	100,0
5. Delitos contra la libertad sexual	53	65	22,6
5.1.-Agresión sexual con penetración	11	11	0,0
5.2.-Resto de delitos contra la libertad sexual	42	54	28,6
6. Robos con violencia e intimidación	186	162	-12,9
7. Robos con fuerza en domicilios, establecimientos y otras instalaciones	324	227	-29,9
7.1.-Robos con fuerza en domicilios	175	159	-9,1
8. Hurtos	2.378	2.288	-3,8
9. Sustracciones de vehículos	138	148	7,2
10. Tráfico de drogas	60	63	5,0
11. Resto de criminalidad CONVENCIONAL	3.576	3.366	-5,9
<b>II. CIBERCRIMINALIDAD (infracciones penales cometidas en/por medio ciber)</b>	<b>1.951</b>	<b>1.959</b>	<b>0,4</b>
12.-Estafas informáticas	1.727	1.691	-2,1
13.-Otros ciberdelitos	224	268	19,6
<b>III. TOTAL CRIMINALIDAD</b>	<b>8.747</b>	<b>8.359</b>	<b>-4,4</b>

## INFRACCIONES PENALES REGISTRADAS EN CCAAs, PROVINCIAS, ISLAS, CAPITALS Y LOCALIDADES CON POBLACIÓN SUPERIOR A 20.000 HABITANTES

(Datos de Policía Nacional, Guardia Civil, Ertzaintza, Mossos d'Esquadra, Policía Foral de Navarra y cuerpos de Policía Local que facilitan datos al Sistema Estadístico de Criminalidad)

Datos pendientes de consolidar

Municipio de Línea de la Concepción (La)

Acumulado enero a septiembre

TIPOLOGÍA PENAL	2023	2024	Var.% 24/23
<b>I. CRIMINALIDAD CONVENCIONAL</b>	<b>1.591</b>	<b>1.639</b>	<b>3,0</b>
1. Homicidios dolosos y asesinatos consumados	1	0	-100,0
2. Homicidios dolosos y asesinatos en grado tentativa	0	2	100,0
3. Delitos graves y menos graves de lesiones y riña tumultuaria	34	43	26,5
4. Secuestro	1	0	-100,0
5. Delitos contra la libertad sexual	15	13	-13,3
5.1.-Agresión sexual con penetración	5	5	0,0
5.2.-Resto de delitos contra la libertad sexual	10	8	-20,0
6. Robos con violencia e intimidación	20	12	-40,0
7. Robos con fuerza en domicilios, establecimientos y otras instalaciones	34	23	-32,4
7.1.-Robos con fuerza en domicilios	19	12	-36,8
8. Hurtos	241	294	22,0
9. Sustracciones de vehículos	32	19	-40,6
10. Tráfico de drogas	37	33	-10,8
11. Resto de criminalidad CONVENCIONAL	1.176	1.200	2,0
<b>II. CIBERCRIMINALIDAD (infracciones penales cometidas en/por medio ciber)</b>	<b>302</b>	<b>152</b>	<b>-49,7</b>
12.-Estafas informáticas	273	133	-51,3
13.-Otros ciberdelitos	29	19	-34,5
<b>III. TOTAL CRIMINALIDAD</b>	<b>1.893</b>	<b>1.791</b>	<b>-5,4</b>

## INFRACCIONES PENALES REGISTRADAS EN CCAAs, PROVINCIAS, ISLAS, CAPITALS Y LOCALIDADES CON POBLACIÓN SUPERIOR A 20.000 HABITANTES

(Datos de Policía Nacional, Guardia Civil, Ertzaintza, Mossos d'Esquadra, Policía Foral de Navarra y cuerpos de Policía Local que facilitan datos al Sistema Estadístico de Criminalidad)

Datos pendientes de consolidar

Municipio de Puerto de Santa María (EI)

Acumulado enero a septiembre

TIPOLOGÍA PENAL	2023	2024	Var.% 24/23
<b>I. CRIMINALIDAD CONVENCIONAL</b>	<b>2.838</b>	<b>3.192</b>	<b>12,5</b>
1. Homicidios dolosos y asesinatos consumados	2	0	-100,0
2. Homicidios dolosos y asesinatos en grado tentativa	6	4	-33,3
3. Delitos graves y menos graves de lesiones y riña tumultuaria	32	50	56,3
4. Secuestro	0	0	0,0
5. Delitos contra la libertad sexual	25	26	4,0
5.1.-Agresión sexual con penetración	4	2	-50,0
5.2.-Resto de delitos contra la libertad sexual	21	24	14,3
6. Robos con violencia e intimidación	75	57	-24,0
7. Robos con fuerza en domicilios, establecimientos y otras instalaciones	125	143	14,4
7.1.-Robos con fuerza en domicilios	82	93	13,4
8. Hurtos	823	933	13,4
9. Sustracciones de vehículos	57	64	12,3
10. Tráfico de drogas	43	31	-27,9
11. Resto de criminalidad CONVENCIONAL	1.650	1.884	14,2
<b>II. CIBERCRIMINALIDAD (infracciones penales cometidas en/por medio ciber)</b>	<b>757</b>	<b>761</b>	<b>0,5</b>
12.-Estafas informáticas	684	681	-0,4
13.-Otros ciberdelitos	73	80	9,6
<b>III. TOTAL CRIMINALIDAD</b>	<b>3.595</b>	<b>3.953</b>	<b>10,0</b>



## INFRACCIONES PENALES REGISTRADAS EN CCAAs, PROVINCIAS, ISLAS, CAPITALS Y LOCALIDADES CON POBLACIÓN SUPERIOR A 20.000 HABITANTES

(Datos de Policía Nacional, Guardia Civil, Ertzaintza, Mossos d'Esquadra, Policía Foral de Navarra y cuerpos de Policía Local que facilitan datos al Sistema Estadístico de Criminalidad)

Datos pendientes de consolidar

Municipio de Puerto Real

Acumulado enero a septiembre

TIPOLOGÍA PENAL	2023	2024	Var.% 24/23
<b>I. CRIMINALIDAD CONVENCIONAL</b>	<b>905</b>	<b>736</b>	<b>-18,7</b>
1. Homicidios dolosos y asesinatos consumados	0	0	0,0
2. Homicidios dolosos y asesinatos en grado tentativa	0	0	0,0
3. Delitos graves y menos graves de lesiones y riña tumultuaria	10	5	-50,0
4. Secuestro	0	0	0,0
5. Delitos contra la libertad sexual	4	3	-25,0
5.1.-Agresión sexual con penetración	0	0	0,0
5.2.-Resto de delitos contra la libertad sexual	4	3	-25,0
6. Robos con violencia e intimidación	13	7	-46,2
7. Robos con fuerza en domicilios, establecimientos y otras instalaciones	50	27	-46,0
7.1.-Robos con fuerza en domicilios	28	16	-42,9
8. Hurtos	256	182	-28,9
9. Sustracciones de vehículos	17	14	-17,6
10. Tráfico de drogas	5	5	0,0
11. Resto de criminalidad CONVENCIONAL	550	493	-10,4
<b>II. CIBERCRIMINALIDAD (infracciones penales cometidas en/por medio ciber)</b>	<b>331</b>	<b>313</b>	<b>-5,4</b>
12.-Estafas informáticas	300	264	-12,0
13.-Otros ciberdelitos	31	49	58,1
<b>III. TOTAL CRIMINALIDAD</b>	<b>1.236</b>	<b>1.049</b>	<b>-15,1</b>

## INFRACCIONES PENALES REGISTRADAS EN CCAAs, PROVINCIAS, ISLAS, CAPITALS Y LOCALIDADES CON POBLACIÓN SUPERIOR A 20.000 HABITANTES

(Datos de Policía Nacional, Guardia Civil, Ertzaintza, Mossos d'Esquadra, Policía Foral de Navarra y cuerpos de Policía Local que facilitan datos al Sistema Estadístico de Criminalidad)

Datos pendientes de consolidar

Municipio de Rota

Acumulado enero a septiembre

TIPOLOGÍA PENAL	2023	2024	Var.% 24/23
<b>I. CRIMINALIDAD CONVENCIONAL</b>	<b>953</b>	<b>990</b>	<b>3,9</b>
1. Homicidios dolosos y asesinatos consumados	0	0	0,0
2. Homicidios dolosos y asesinatos en grado tentativa	2	0	-100,0
3. Delitos graves y menos graves de lesiones y riña tumultuaria	7	11	57,1
4. Secuestro	0	0	0,0
5. Delitos contra la libertad sexual	10	21	110,0
5.1.-Agresión sexual con penetración	2	3	50,0
5.2.-Resto de delitos contra la libertad sexual	8	18	125,0
6. Robos con violencia e intimidación	19	16	-15,8
7. Robos con fuerza en domicilios, establecimientos y otras instalaciones	63	45	-28,6
7.1.-Robos con fuerza en domicilios	59	32	-45,8
8. Hurtos	268	243	-9,3
9. Sustracciones de vehículos	15	13	-13,3
10. Tráfico de drogas	16	4	-75,0
11. Resto de criminalidad CONVENCIONAL	553	637	15,2
<b>II. CIBERCRIMINALIDAD (infracciones penales cometidas en/por medio ciber)</b>	<b>268</b>	<b>228</b>	<b>-14,9</b>
12.-Estafas informáticas	256	209	-18,4
13.-Otros ciberdelitos	12	19	58,3
<b>III. TOTAL CRIMINALIDAD</b>	<b>1.221</b>	<b>1.218</b>	<b>-0,2</b>

## INFRACCIONES PENALES REGISTRADAS EN CCAAs, PROVINCIAS, ISLAS, CAPITALS Y LOCALIDADES CON POBLACIÓN SUPERIOR A 20.000 HABITANTES

(Datos de Policía Nacional, Guardia Civil, Ertzaintza, Mossos d'Esquadra, Policía Foral de Navarra y cuerpos de Policía Local que facilitan datos al Sistema Estadístico de Criminalidad)

Datos pendientes de consolidar

Municipio de San Fernando

Acumulado enero a septiembre

TIPOLOGÍA PENAL	2023	2024	Var.% 24/23
<b>I. CRIMINALIDAD CONVENCIONAL</b>	<b>2.572</b>	<b>2.126</b>	<b>-17,3</b>
1. Homicidios dolosos y asesinatos consumados	0	6	100,0
2. Homicidios dolosos y asesinatos en grado tentativa	3	3	0,0
3. Delitos graves y menos graves de lesiones y riña tumultuaria	24	21	-12,5
4. Secuestro	0	0	0,0
5. Delitos contra la libertad sexual	18	11	-38,9
5.1.-Agresión sexual con penetración	5	6	20,0
5.2.-Resto de delitos contra la libertad sexual	13	5	-61,5
6. Robos con violencia e intimidación	37	45	21,6
7. Robos con fuerza en domicilios, establecimientos y otras instalaciones	107	48	-55,1
7.1.-Robos con fuerza en domicilios	27	18	-33,3
8. Hurtos	944	687	-27,2
9. Sustracciones de vehículos	64	52	-18,8
10. Tráfico de drogas	12	11	-8,3
11. Resto de criminalidad CONVENCIONAL	1.363	1.242	-8,9
<b>II. CIBERCRIMINALIDAD (infracciones penales cometidas en/por medio ciber)</b>	<b>913</b>	<b>894</b>	<b>-2,1</b>
12.-Estafas informáticas	797	772	-3,1
13.-Otros ciberdelitos	116	122	5,2
<b>III. TOTAL CRIMINALIDAD</b>	<b>3.485</b>	<b>3.020</b>	<b>-13,3</b>

## INFRACCIONES PENALES REGISTRADAS EN CCAAs, PROVINCIAS, ISLAS, CAPITALS Y LOCALIDADES CON POBLACIÓN SUPERIOR A 20.000 HABITANTES

(Datos de Policía Nacional, Guardia Civil, Ertzaintza, Mossos d'Esquadra, Policía Foral de Navarra y cuerpos de Policía Local que facilitan datos al Sistema Estadístico de Criminalidad)

Datos pendientes de consolidar

Municipio de San Roque

Acumulado enero a septiembre

TIPOLOGÍA PENAL	2023	2024	Var.% 24/23
<b>I. CRIMINALIDAD CONVENCIONAL</b>	<b>1.087</b>	<b>1.083</b>	<b>-0,4</b>
1. Homicidios dolosos y asesinatos consumados	0	1	100,0
2. Homicidios dolosos y asesinatos en grado tentativa	3	0	-100,0
3. Delitos graves y menos graves de lesiones y riña tumultuaria	25	26	4,0
4. Secuestro	0	0	0,0
5. Delitos contra la libertad sexual	15	7	-53,3
5.1.-Agresión sexual con penetración	2	0	-100,0
5.2.-Resto de delitos contra la libertad sexual	13	7	-46,2
6. Robos con violencia e intimidación	11	16	45,5
7. Robos con fuerza en domicilios, establecimientos y otras instalaciones	54	56	3,7
7.1.-Robos con fuerza en domicilios	29	42	44,8
8. Hurtos	167	164	-1,8
9. Sustracciones de vehículos	16	14	-12,5
10. Tráfico de drogas	23	13	-43,5
11. Resto de criminalidad CONVENCIONAL	773	786	1,7
<b>II. CIBERCRIMINALIDAD (infracciones penales cometidas en/por medio ciber)</b>	<b>253</b>	<b>231</b>	<b>-8,7</b>
12.-Estafas informáticas	233	191	-18,0
13.-Otros ciberdelitos	20	40	100,0
<b>III. TOTAL CRIMINALIDAD</b>	<b>1.340</b>	<b>1.314</b>	<b>-1,9</b>

## INFRACCIONES PENALES REGISTRADAS EN CCAAs, PROVINCIAS, ISLAS, CAPITALS Y LOCALIDADES CON POBLACIÓN SUPERIOR A 20.000 HABITANTES

(Datos de Policía Nacional, Guardia Civil, Ertzaintza, Mossos d'Esquadra, Policía Foral de Navarra y cuerpos de Policía Local que facilitan datos al Sistema Estadístico de Criminalidad)

Datos pendientes de consolidar

Municipio de Sanlúcar de Barrameda

Acumulado enero a septiembre

TIPOLOGÍA PENAL	2023	2024	Var.% 24/23
<b>I. CRIMINALIDAD CONVENCIONAL</b>	<b>2.291</b>	<b>1.801</b>	<b>-21,4</b>
1. Homicidios dolosos y asesinatos consumados	0	1	100,0
2. Homicidios dolosos y asesinatos en grado tentativa	6	4	-33,3
3. Delitos graves y menos graves de lesiones y riña tumultuaria	16	34	112,5
4. Secuestro	0	1	100,0
5. Delitos contra la libertad sexual	24	20	-16,7
5.1.-Agresión sexual con penetración	5	8	60,0
5.2.-Resto de delitos contra la libertad sexual	19	12	-36,8
6. Robos con violencia e intimidación	43	27	-37,2
7. Robos con fuerza en domicilios, establecimientos y otras instalaciones	145	94	-35,2
7.1.-Robos con fuerza en domicilios	95	67	-29,5
8. Hurtos	599	494	-17,5
9. Sustracciones de vehículos	72	64	-11,1
10. Tráfico de drogas	72	46	-36,1
11. Resto de criminalidad CONVENCIONAL	1.314	1.016	-22,7
<b>II. CIBERCRIMINALIDAD (infracciones penales cometidas en/por medio ciber)</b>	<b>553</b>	<b>546</b>	<b>-1,3</b>
12.-Estafas informáticas	487	457	-6,2
13.-Otros ciberdelitos	66	89	34,8
<b>III. TOTAL CRIMINALIDAD</b>	<b>2.844</b>	<b>2.347</b>	<b>-17,5</b>

## INFRACCIONES PENALES REGISTRADAS EN CCAAs, PROVINCIAS, ISLAS, CAPITALS Y LOCALIDADES CON POBLACIÓN SUPERIOR A 20.000 HABITANTES

(Datos de Policía Nacional, Guardia Civil, Ertzaintza, Mossos d'Esquadra, Policía Foral de Navarra y cuerpos de Policía Local que facilitan datos al Sistema Estadístico de Criminalidad)

Datos pendientes de consolidar

Provincia de CÓRDOBA

Acumulado enero a septiembre

TIPOLOGÍA PENAL	2023	2024	Var.% 24/23
<b>I. CRIMINALIDAD CONVENCIONAL</b>	<b>17.618</b>	<b>18.043</b>	<b>2,4</b>
1. Homicidios dolosos y asesinatos consumados	3	4	33,3
2. Homicidios dolosos y asesinatos en grado tentativa	17	13	-23,5
3. Delitos graves y menos graves de lesiones y riña tumultuaria	243	290	19,3
4. Secuestro	1	1	0,0
5. Delitos contra la libertad sexual	171	167	-2,3
5.1.-Agresión sexual con penetración	38	32	-15,8
5.2.-Resto de delitos contra la libertad sexual	133	135	1,5
6. Robos con violencia e intimidación	300	293	-2,3
7. Robos con fuerza en domicilios, establecimientos y otras instalaciones	1.080	1.043	-3,4
7.1.-Robos con fuerza en domicilios	761	831	9,2
8. Hurtos	4.661	4.533	-2,7
9. Sustracciones de vehículos	196	242	23,5
10. Tráfico de drogas	114	119	4,4
11. Resto de criminalidad CONVENCIONAL	10.832	11.338	4,7
<b>II. CIBERCRIMINALIDAD (infracciones penales cometidas en/por medio ciber)</b>	<b>5.489</b>	<b>5.628</b>	<b>2,5</b>
12.-Estafas informáticas	4.777	4.889	2,3
13.-Otros ciberdelitos	712	739	3,8
<b>III. TOTAL CRIMINALIDAD</b>	<b>23.107</b>	<b>23.671</b>	<b>2,4</b>

## INFRACCIONES PENALES REGISTRADAS EN CCAAs, PROVINCIAS, ISLAS, CAPITALS Y LOCALIDADES CON POBLACIÓN SUPERIOR A 20.000 HABITANTES

(Datos de Policía Nacional, Guardia Civil, Ertzaintza, Mossos d'Esquadra, Policía Foral de Navarra y cuerpos de Policía Local que facilitan datos al Sistema Estadístico de Criminalidad)

Datos pendientes de consolidar

Municipio de Cabra

Acumulado enero a septiembre

TIPOLOGÍA PENAL	2023	2024	Var.% 24/23
<b>I. CRIMINALIDAD CONVENCIONAL</b>	<b>439</b>	<b>449</b>	<b>2,3</b>
1. Homicidios dolosos y asesinatos consumados	0	0	0,0
2. Homicidios dolosos y asesinatos en grado tentativa	0	0	0,0
3. Delitos graves y menos graves de lesiones y riña tumultuaria	10	5	-50,0
4. Secuestro	0	0	0,0
5. Delitos contra la libertad sexual	2	4	100,0
5.1.-Agresión sexual con penetración	1	3	200,0
5.2.-Resto de delitos contra la libertad sexual	1	1	0,0
6. Robos con violencia e intimidación	6	5	-16,7
7. Robos con fuerza en domicilios, establecimientos y otras instalaciones	30	21	-30,0
7.1.-Robos con fuerza en domicilios	26	19	-26,9
8. Hurtos	94	90	-4,3
9. Sustracciones de vehículos	11	9	-18,2
10. Tráfico de drogas	4	6	50,0
11. Resto de criminalidad CONVENCIONAL	282	309	9,6
<b>II. CIBERCRIMINALIDAD (infracciones penales cometidas en/por medio ciber)</b>	<b>165</b>	<b>201</b>	<b>21,8</b>
12.-Estafas informáticas	134	155	15,7
13.-Otros ciberdelitos	31	46	48,4
<b>III. TOTAL CRIMINALIDAD</b>	<b>604</b>	<b>650</b>	<b>7,6</b>

## INFRACCIONES PENALES REGISTRADAS EN CCAAs, PROVINCIAS, ISLAS, CAPITALS Y LOCALIDADES CON POBLACIÓN SUPERIOR A 20.000 HABITANTES

(Datos de Policía Nacional, Guardia Civil, Ertzaintza, Mossos d'Esquadra, Policía Foral de Navarra y cuerpos de Policía Local que facilitan datos al Sistema Estadístico de Criminalidad)

Datos pendientes de consolidar

Municipio de Córdoba

Acumulado enero a septiembre

TIPOLOGÍA PENAL	2023	2024	Var.% 24/23
<b>I. CRIMINALIDAD CONVENCIONAL</b>	<b>9.230</b>	<b>9.873</b>	<b>7,0</b>
1. Homicidios dolosos y asesinatos consumados	1	3	200,0
2. Homicidios dolosos y asesinatos en grado tentativa	12	9	-25,0
3. Delitos graves y menos graves de lesiones y riña tumultuaria	86	101	17,4
4. Secuestro	1	1	0,0
5. Delitos contra la libertad sexual	102	101	-1,0
5.1.-Agresión sexual con penetración	24	18	-25,0
5.2.-Resto de delitos contra la libertad sexual	78	83	6,4
6. Robos con violencia e intimidación	194	177	-8,8
7. Robos con fuerza en domicilios, establecimientos y otras instalaciones	400	371	-7,3
7.1.-Robos con fuerza en domicilios	229	280	22,3
8. Hurtos	2.905	3.006	3,5
9. Sustracciones de vehículos	136	168	23,5
10. Tráfico de drogas	49	57	16,3
11. Resto de criminalidad CONVENCIONAL	5.344	5.879	10,0
<b>II. CIBERCRIMINALIDAD (infracciones penales cometidas en/por medio ciber)</b>	<b>2.734</b>	<b>2.543</b>	<b>-7,0</b>
12.-Estafas informáticas	2.395	2.188	-8,6
13.-Otros ciberdelitos	339	355	4,7
<b>III. TOTAL CRIMINALIDAD</b>	<b>11.964</b>	<b>12.416</b>	<b>3,8</b>



## INFRACCIONES PENALES REGISTRADAS EN CCAAs, PROVINCIAS, ISLAS, CAPITALS Y LOCALIDADES CON POBLACIÓN SUPERIOR A 20.000 HABITANTES

(Datos de Policía Nacional, Guardia Civil, Ertzaintza, Mossos d'Esquadra, Policía Foral de Navarra y cuerpos de Policía Local que facilitan datos al Sistema Estadístico de Criminalidad)

Datos pendientes de consolidar

Municipio de Lucena

Acumulado enero a septiembre

TIPOLOGÍA PENAL	2023	2024	Var.% 24/23
<b>I. CRIMINALIDAD CONVENCIONAL</b>	<b>1.440</b>	<b>1.556</b>	<b>8,1</b>
1. Homicidios dolosos y asesinatos consumados	0	0	0,0
2. Homicidios dolosos y asesinatos en grado tentativa	2	0	-100,0
3. Delitos graves y menos graves de lesiones y riña tumultuaria	18	22	22,2
4. Secuestro	0	0	0,0
5. Delitos contra la libertad sexual	21	13	-38,1
5.1.-Agresión sexual con penetración	3	2	-33,3
5.2.-Resto de delitos contra la libertad sexual	18	11	-38,9
6. Robos con violencia e intimidación	27	32	18,5
7. Robos con fuerza en domicilios, establecimientos y otras instalaciones	68	74	8,8
7.1.-Robos con fuerza en domicilios	54	67	24,1
8. Hurtos	296	311	5,1
9. Sustracciones de vehículos	24	17	-29,2
10. Tráfico de drogas	8	10	25,0
11. Resto de criminalidad CONVENCIONAL	976	1.077	10,3
<b>II. CIBERCRIMINALIDAD (infracciones penales cometidas en/por medio ciber)</b>	<b>402</b>	<b>331</b>	<b>-17,7</b>
12.-Estafas informáticas	343	279	-18,7
13.-Otros ciberdelitos	59	52	-11,9
<b>III. TOTAL CRIMINALIDAD</b>	<b>1.842</b>	<b>1.887</b>	<b>2,4</b>

## INFRACCIONES PENALES REGISTRADAS EN CCAAs, PROVINCIAS, ISLAS, CAPITALS Y LOCALIDADES CON POBLACIÓN SUPERIOR A 20.000 HABITANTES

(Datos de Policía Nacional, Guardia Civil, Ertzaintza, Mossos d'Esquadra, Policía Foral de Navarra y cuerpos de Policía Local que facilitan datos al Sistema Estadístico de Criminalidad)

Datos pendientes de consolidar

Municipio de Montilla

Acumulado enero a septiembre

TIPOLOGÍA PENAL	2023	2024	Var.% 24/23
<b>I. CRIMINALIDAD CONVENCIONAL</b>	<b>291</b>	<b>367</b>	<b>26,1</b>
1. Homicidios dolosos y asesinatos consumados	0	0	0,0
2. Homicidios dolosos y asesinatos en grado tentativa	0	0	0,0
3. Delitos graves y menos graves de lesiones y riña tumultuaria	11	15	36,4
4. Secuestro	0	0	0,0
5. Delitos contra la libertad sexual	4	2	-50,0
5.1.-Agresión sexual con penetración	2	0	-100,0
5.2.-Resto de delitos contra la libertad sexual	2	2	0,0
6. Robos con violencia e intimidación	3	3	0,0
7. Robos con fuerza en domicilios, establecimientos y otras instalaciones	21	43	104,8
7.1.-Robos con fuerza en domicilios	19	36	89,5
8. Hurtos	71	63	-11,3
9. Sustracciones de vehículos	1	1	0,0
10. Tráfico de drogas	6	4	-33,3
11. Resto de criminalidad CONVENCIONAL	174	236	35,6
<b>II. CIBERCRIMINALIDAD (infracciones penales cometidas en/por medio ciber)</b>	<b>142</b>	<b>108</b>	<b>-23,9</b>
12.-Estafas informáticas	125	85	-32,0
13.-Otros ciberdelitos	17	23	35,3
<b>III. TOTAL CRIMINALIDAD</b>	<b>433</b>	<b>475</b>	<b>9,7</b>

## INFRACCIONES PENALES REGISTRADAS EN CCAAs, PROVINCIAS, ISLAS, CAPITALS Y LOCALIDADES CON POBLACIÓN SUPERIOR A 20.000 HABITANTES

(Datos de Policía Nacional, Guardia Civil, Ertzaintza, Mossos d'Esquadra, Policía Foral de Navarra y cuerpos de Policía Local que facilitan datos al Sistema Estadístico de Criminalidad)

Datos pendientes de consolidar

Municipio de Palma del Río

Acumulado enero a septiembre

TIPOLOGÍA PENAL	2023	2024	Var.% 24/23
<b>I. CRIMINALIDAD CONVENCIONAL</b>	<b>501</b>	<b>490</b>	<b>-2,2</b>
1. Homicidios dolosos y asesinatos consumados	0	1	100,0
2. Homicidios dolosos y asesinatos en grado tentativa	0	0	0,0
3. Delitos graves y menos graves de lesiones y riña tumultuaria	6	10	66,7
4. Secuestro	0	0	0,0
5. Delitos contra la libertad sexual	6	5	-16,7
5.1.-Agresión sexual con penetración	1	1	0,0
5.2.-Resto de delitos contra la libertad sexual	5	4	-20,0
6. Robos con violencia e intimidación	11	9	-18,2
7. Robos con fuerza en domicilios, establecimientos y otras instalaciones	17	47	176,5
7.1.-Robos con fuerza en domicilios	14	28	100,0
8. Hurtos	121	109	-9,9
9. Sustracciones de vehículos	1	4	300,0
10. Tráfico de drogas	2	2	0,0
11. Resto de criminalidad CONVENCIONAL	337	303	-10,1
<b>II. CIBERCRIMINALIDAD (infracciones penales cometidas en/por medio ciber)</b>	<b>154</b>	<b>154</b>	<b>0,0</b>
12.-Estafas informáticas	128	135	5,5
13.-Otros ciberdelitos	26	19	-26,9
<b>III. TOTAL CRIMINALIDAD</b>	<b>655</b>	<b>644</b>	<b>-1,7</b>

## INFRACCIONES PENALES REGISTRADAS EN CCAAs, PROVINCIAS, ISLAS, CAPITALS Y LOCALIDADES CON POBLACIÓN SUPERIOR A 20.000 HABITANTES

(Datos de Policía Nacional, Guardia Civil, Ertzaintza, Mossos d'Esquadra, Policía Foral de Navarra y cuerpos de Policía Local que facilitan datos al Sistema Estadístico de Criminalidad)

Datos pendientes de consolidar

Municipio de Priego de Córdoba

Acumulado enero a septiembre

TIPOLOGÍA PENAL	2023	2024	Var.% 24/23
<b>I. CRIMINALIDAD CONVENCIONAL</b>	<b>365</b>	<b>227</b>	<b>-37,8</b>
1. Homicidios dolosos y asesinatos consumados	0	0	0,0
2. Homicidios dolosos y asesinatos en grado tentativa	0	0	0,0
3. Delitos graves y menos graves de lesiones y riña tumultuaria	7	4	-42,9
4. Secuestro	0	0	0,0
5. Delitos contra la libertad sexual	2	1	-50,0
5.1.-Agresión sexual con penetración	0	0	0,0
5.2.-Resto de delitos contra la libertad sexual	2	1	-50,0
6. Robos con violencia e intimidación	5	0	-100,0
7. Robos con fuerza en domicilios, establecimientos y otras instalaciones	69	18	-73,9
7.1.-Robos con fuerza en domicilios	60	16	-73,3
8. Hurtos	72	52	-27,8
9. Sustracciones de vehículos	1	1	0,0
10. Tráfico de drogas	0	2	100,0
11. Resto de criminalidad CONVENCIONAL	209	149	-28,7
<b>II. CIBERCRIMINALIDAD (infracciones penales cometidas en/por medio ciber)</b>	<b>103</b>	<b>113</b>	<b>9,7</b>
12.-Estafas informáticas	90	104	15,6
13.-Otros ciberdelitos	13	9	-30,8
<b>III. TOTAL CRIMINALIDAD</b>	<b>468</b>	<b>340</b>	<b>-27,4</b>

## INFRACCIONES PENALES REGISTRADAS EN CCAAs, PROVINCIAS, ISLAS, CAPITALS Y LOCALIDADES CON POBLACIÓN SUPERIOR A 20.000 HABITANTES

(Datos de Policía Nacional, Guardia Civil, Ertzaintza, Mossos d'Esquadra, Policía Foral de Navarra y cuerpos de Policía Local que facilitan datos al Sistema Estadístico de Criminalidad)

Datos pendientes de consolidar

Municipio de Puente Genil

Acumulado enero a septiembre

TIPOLOGÍA PENAL	2023	2024	Var.% 24/23
<b>I. CRIMINALIDAD CONVENCIONAL</b>	<b>660</b>	<b>566</b>	<b>-14,2</b>
1. Homicidios dolosos y asesinatos consumados	0	0	0,0
2. Homicidios dolosos y asesinatos en grado tentativa	0	0	0,0
3. Delitos graves y menos graves de lesiones y riña tumultuaria	13	21	61,5
4. Secuestro	0	0	0,0
5. Delitos contra la libertad sexual	4	0	-100,0
5.1.-Agresión sexual con penetración	0	0	0,0
5.2.-Resto de delitos contra la libertad sexual	4	0	-100,0
6. Robos con violencia e intimidación	15	16	6,7
7. Robos con fuerza en domicilios, establecimientos y otras instalaciones	54	61	13,0
7.1.-Robos con fuerza en domicilios	37	49	32,4
8. Hurtos	163	128	-21,5
9. Sustracciones de vehículos	6	8	33,3
10. Tráfico de drogas	4	2	-50,0
11. Resto de criminalidad CONVENCIONAL	401	330	-17,7
<b>II. CIBERCRIMINALIDAD (infracciones penales cometidas en/por medio ciber)</b>	<b>137</b>	<b>242</b>	<b>76,6</b>
12.-Estafas informáticas	124	221	78,2
13.-Otros ciberdelitos	13	21	61,5
<b>III. TOTAL CRIMINALIDAD</b>	<b>797</b>	<b>808</b>	<b>1,4</b>

## INFRACCIONES PENALES REGISTRADAS EN CCAAs, PROVINCIAS, ISLAS, CAPITALS Y LOCALIDADES CON POBLACIÓN SUPERIOR A 20.000 HABITANTES

(Datos de Policía Nacional, Guardia Civil, Ertzaintza, Mossos d'Esquadra, Policía Foral de Navarra y cuerpos de Policía Local que facilitan datos al Sistema Estadístico de Criminalidad)

Datos pendientes de consolidar

Provincia de GRANADA

Acumulado enero a septiembre

TIPOLOGÍA PENAL	2023	2024	Var.% 24/23
<b>I. CRIMINALIDAD CONVENCIONAL</b>	<b>23.747</b>	<b>23.269</b>	<b>-2,0</b>
1. Homicidios dolosos y asesinatos consumados	10	8	-20,0
2. Homicidios dolosos y asesinatos en grado tentativa	20	34	70,0
3. Delitos graves y menos graves de lesiones y riña tumultuaria	316	312	-1,3
4. Secuestro	1	0	-100,0
5. Delitos contra la libertad sexual	230	208	-9,6
5.1.-Agresión sexual con penetración	33	37	12,1
5.2.-Resto de delitos contra la libertad sexual	197	171	-13,2
6. Robos con violencia e intimidación	476	493	3,6
7. Robos con fuerza en domicilios, establecimientos y otras instalaciones	1.467	1.428	-2,7
7.1.-Robos con fuerza en domicilios	1.126	1.109	-1,5
8. Hurtos	6.274	5.892	-6,1
9. Sustracciones de vehículos	243	231	-4,9
10. Tráfico de drogas	774	743	-4,0
11. Resto de criminalidad CONVENCIONAL	13.936	13.920	-0,1
<b>II. CIBERCRIMINALIDAD (infracciones penales cometidas en/por medio ciber)</b>	<b>6.951</b>	<b>7.270</b>	<b>4,6</b>
12.-Estafas informáticas	6.279	6.335	0,9
13.-Otros ciberdelitos	672	935	39,1
<b>III. TOTAL CRIMINALIDAD</b>	<b>30.698</b>	<b>30.539</b>	<b>-0,5</b>

## INFRACCIONES PENALES REGISTRADAS EN CCAAs, PROVINCIAS, ISLAS, CAPITALS Y LOCALIDADES CON POBLACIÓN SUPERIOR A 20.000 HABITANTES

(Datos de Policía Nacional, Guardia Civil, Ertzaintza, Mossos d'Esquadra, Policía Foral de Navarra y cuerpos de Policía Local que facilitan datos al Sistema Estadístico de Criminalidad)

Datos pendientes de consolidar

Municipio de Almuñécar

Acumulado enero a septiembre

TIPOLOGÍA PENAL	2023	2024	Var.% 24/23
<b>I. CRIMINALIDAD CONVENCIONAL</b>	<b>817</b>	<b>982</b>	<b>20,2</b>
1. Homicidios dolosos y asesinatos consumados	0	0	0,0
2. Homicidios dolosos y asesinatos en grado tentativa	0	1	100,0
3. Delitos graves y menos graves de lesiones y riña tumultuaria	13	12	-7,7
4. Secuestro	0	0	0,0
5. Delitos contra la libertad sexual	9	18	100,0
5.1.-Agresión sexual con penetración	1	7	600,0
5.2.-Resto de delitos contra la libertad sexual	8	11	37,5
6. Robos con violencia e intimidación	21	18	-14,3
7. Robos con fuerza en domicilios, establecimientos y otras instalaciones	57	62	8,8
7.1.-Robos con fuerza en domicilios	52	50	-3,8
8. Hurtos	232	234	0,9
9. Sustracciones de vehículos	21	18	-14,3
10. Tráfico de drogas	8	4	-50,0
11. Resto de criminalidad CONVENCIONAL	456	615	34,9
<b>II. CIBERCRIMINALIDAD (infracciones penales cometidas en/por medio ciber)</b>	<b>198</b>	<b>238</b>	<b>20,2</b>
12.-Estafas informáticas	184	217	17,9
13.-Otros ciberdelitos	14	21	50,0
<b>III. TOTAL CRIMINALIDAD</b>	<b>1.015</b>	<b>1.220</b>	<b>20,2</b>

## INFRACCIONES PENALES REGISTRADAS EN CCAAs, PROVINCIAS, ISLAS, CAPITALS Y LOCALIDADES CON POBLACIÓN SUPERIOR A 20.000 HABITANTES

(Datos de Policía Nacional, Guardia Civil, Ertzaintza, Mossos d'Esquadra, Policía Foral de Navarra y cuerpos de Policía Local que facilitan datos al Sistema Estadístico de Criminalidad)

Datos pendientes de consolidar

Municipio de Armilla

Acumulado enero a septiembre

TIPOLOGÍA PENAL	2023	2024	Var.% 24/23
<b>I. CRIMINALIDAD CONVENCIONAL</b>	<b>1.215</b>	<b>1.069</b>	<b>-12,0</b>
1. Homicidios dolosos y asesinatos consumados	0	0	0,0
2. Homicidios dolosos y asesinatos en grado tentativa	0	1	100,0
3. Delitos graves y menos graves de lesiones y riña tumultuaria	12	14	16,7
4. Secuestro	0	0	0,0
5. Delitos contra la libertad sexual	11	6	-45,5
5.1.-Agresión sexual con penetración	0	1	100,0
5.2.-Resto de delitos contra la libertad sexual	11	5	-54,5
6. Robos con violencia e intimidación	10	11	10,0
7. Robos con fuerza en domicilios, establecimientos y otras instalaciones	17	19	11,8
7.1.-Robos con fuerza en domicilios	6	12	100,0
8. Hurtos	678	612	-9,7
9. Sustracciones de vehículos	2	2	0,0
10. Tráfico de drogas	11	11	0,0
11. Resto de criminalidad CONVENCIONAL	474	393	-17,1
<b>II. CIBERCRIMINALIDAD (infracciones penales cometidas en/por medio ciber)</b>	<b>256</b>	<b>279</b>	<b>9,0</b>
12.-Estafas informáticas	223	237	6,3
13.-Otros ciberdelitos	33	42	27,3
<b>III. TOTAL CRIMINALIDAD</b>	<b>1.471</b>	<b>1.348</b>	<b>-8,4</b>



## INFRACCIONES PENALES REGISTRADAS EN CCAAs, PROVINCIAS, ISLAS, CAPITALS Y LOCALIDADES CON POBLACIÓN SUPERIOR A 20.000 HABITANTES

(Datos de Policía Nacional, Guardia Civil, Ertzaintza, Mossos d'Esquadra, Policía Foral de Navarra y cuerpos de Policía Local que facilitan datos al Sistema Estadístico de Criminalidad)

Datos pendientes de consolidar

Municipio de Atarfe

Acumulado enero a septiembre

TIPOLOGÍA PENAL	2023	2024	Var.% 24/23
<b>I. CRIMINALIDAD CONVENCIONAL</b>	<b>497</b>	<b>560</b>	<b>12,7</b>
1. Homicidios dolosos y asesinatos consumados	0	1	100,0
2. Homicidios dolosos y asesinatos en grado tentativa	2	1	-50,0
3. Delitos graves y menos graves de lesiones y riña tumultuaria	9	7	-22,2
4. Secuestro	0	0	0,0
5. Delitos contra la libertad sexual	3	1	-66,7
5.1.-Agresión sexual con penetración	0	0	0,0
5.2.-Resto de delitos contra la libertad sexual	3	1	-66,7
6. Robos con violencia e intimidación	16	12	-25,0
7. Robos con fuerza en domicilios, establecimientos y otras instalaciones	33	18	-45,5
7.1.-Robos con fuerza en domicilios	24	10	-58,3
8. Hurtos	78	78	0,0
9. Sustracciones de vehículos	3	4	33,3
10. Tráfico de drogas	27	39	44,4
11. Resto de criminalidad CONVENCIONAL	326	399	22,4
<b>II. CIBERCRIMINALIDAD (infracciones penales cometidas en/por medio ciber)</b>	<b>141</b>	<b>168</b>	<b>19,1</b>
12.-Estafas informáticas	125	152	21,6
13.-Otros ciberdelitos	16	16	0,0
<b>III. TOTAL CRIMINALIDAD</b>	<b>638</b>	<b>728</b>	<b>14,1</b>

## INFRACCIONES PENALES REGISTRADAS EN CCAAs, PROVINCIAS, ISLAS, CAPITALS Y LOCALIDADES CON POBLACIÓN SUPERIOR A 20.000 HABITANTES

(Datos de Policía Nacional, Guardia Civil, Ertzaintza, Mossos d'Esquadra, Policía Foral de Navarra y cuerpos de Policía Local que facilitan datos al Sistema Estadístico de Criminalidad)

Datos pendientes de consolidar

Municipio de Baza

Acumulado enero a septiembre

TIPOLOGÍA PENAL	2023	2024	Var.% 24/23
<b>I. CRIMINALIDAD CONVENCIONAL</b>	<b>606</b>	<b>548</b>	<b>-9,6</b>
1. Homicidios dolosos y asesinatos consumados	0	0	0,0
2. Homicidios dolosos y asesinatos en grado tentativa	0	0	0,0
3. Delitos graves y menos graves de lesiones y riña tumultuaria	13	4	-69,2
4. Secuestro	0	0	0,0
5. Delitos contra la libertad sexual	3	4	33,3
5.1.-Agresión sexual con penetración	1	0	-100,0
5.2.-Resto de delitos contra la libertad sexual	2	4	100,0
6. Robos con violencia e intimidación	10	10	0,0
7. Robos con fuerza en domicilios, establecimientos y otras instalaciones	55	64	16,4
7.1.-Robos con fuerza en domicilios	33	52	57,6
8. Hurtos	171	129	-24,6
9. Sustracciones de vehículos	14	12	-14,3
10. Tráfico de drogas	3	2	-33,3
11. Resto de criminalidad CONVENCIONAL	337	323	-4,2
<b>II. CIBERCRIMINALIDAD (infracciones penales cometidas en/por medio ciber)</b>	<b>141</b>	<b>159</b>	<b>12,8</b>
12.-Estafas informáticas	134	141	5,2
13.-Otros ciberdelitos	7	18	157,1
<b>III. TOTAL CRIMINALIDAD</b>	<b>747</b>	<b>707</b>	<b>-5,4</b>

## INFRACCIONES PENALES REGISTRADAS EN CCAAs, PROVINCIAS, ISLAS, CAPITALS Y LOCALIDADES CON POBLACIÓN SUPERIOR A 20.000 HABITANTES

(Datos de Policía Nacional, Guardia Civil, Ertzaintza, Mossos d'Esquadra, Policía Foral de Navarra y cuerpos de Policía Local que facilitan datos al Sistema Estadístico de Criminalidad)

Datos pendientes de consolidar

Municipio de Gabias (Las)

Acumulado enero a septiembre

TIPOLOGÍA PENAL	2023	2024	Var.% 24/23
<b>I. CRIMINALIDAD CONVENCIONAL</b>	<b>488</b>	<b>484</b>	<b>-0,8</b>
1. Homicidios dolosos y asesinatos consumados	3	0	-100,0
2. Homicidios dolosos y asesinatos en grado tentativa	0	1	100,0
3. Delitos graves y menos graves de lesiones y riña tumultuaria	7	1	-85,7
4. Secuestro	0	0	0,0
5. Delitos contra la libertad sexual	6	7	16,7
5.1.-Agresión sexual con penetración	2	2	0,0
5.2.-Resto de delitos contra la libertad sexual	4	5	25,0
6. Robos con violencia e intimidación	9	5	-44,4
7. Robos con fuerza en domicilios, establecimientos y otras instalaciones	28	43	53,6
7.1.-Robos con fuerza en domicilios	24	41	70,8
8. Hurtos	152	95	-37,5
9. Sustracciones de vehículos	1	1	0,0
10. Tráfico de drogas	10	16	60,0
11. Resto de criminalidad CONVENCIONAL	272	315	15,8
<b>II. CIBERCRIMINALIDAD (infracciones penales cometidas en/por medio ciber)</b>	<b>191</b>	<b>224</b>	<b>17,3</b>
12.-Estafas informáticas	167	185	10,8
13.-Otros ciberdelitos	24	39	62,5
<b>III. TOTAL CRIMINALIDAD</b>	<b>679</b>	<b>708</b>	<b>4,3</b>

## INFRACCIONES PENALES REGISTRADAS EN CCAAs, PROVINCIAS, ISLAS, CAPITALS Y LOCALIDADES CON POBLACIÓN SUPERIOR A 20.000 HABITANTES

(Datos de Policía Nacional, Guardia Civil, Ertzaintza, Mossos d'Esquadra, Policía Foral de Navarra y cuerpos de Policía Local que facilitan datos al Sistema Estadístico de Criminalidad)

Datos pendientes de consolidar

Municipio de Granada

Acumulado enero a septiembre

TIPOLOGÍA PENAL	2023	2024	Var.% 24/23
<b>I. CRIMINALIDAD CONVENCIONAL</b>	<b>7.780</b>	<b>7.735</b>	<b>-0,6</b>
1. Homicidios dolosos y asesinatos consumados	2	2	0,0
2. Homicidios dolosos y asesinatos en grado tentativa	4	6	50,0
3. Delitos graves y menos graves de lesiones y riña tumultuaria	51	63	23,5
4. Secuestro	1	0	-100,0
5. Delitos contra la libertad sexual	66	67	1,5
5.1.-Agresión sexual con penetración	12	13	8,3
5.2.-Resto de delitos contra la libertad sexual	54	54	0,0
6. Robos con violencia e intimidación	243	268	10,3
7. Robos con fuerza en domicilios, establecimientos y otras instalaciones	367	326	-11,2
7.1.-Robos con fuerza en domicilios	238	237	-0,4
8. Hurtos	2.693	2.668	-0,9
9. Sustracciones de vehículos	92	84	-8,7
10. Tráfico de drogas	181	170	-6,1
11. Resto de criminalidad CONVENCIONAL	4.080	4.081	0,0
<b>II. CIBERCRIMINALIDAD (infracciones penales cometidas en/por medio ciber)</b>	<b>1.992</b>	<b>1.918</b>	<b>-3,7</b>
12.-Estafas informáticas	1.809	1.707	-5,6
13.-Otros ciberdelitos	183	211	15,3
<b>III. TOTAL CRIMINALIDAD</b>	<b>9.772</b>	<b>9.653</b>	<b>-1,2</b>

## INFRACCIONES PENALES REGISTRADAS EN CCAAs, PROVINCIAS, ISLAS, CAPITALS Y LOCALIDADES CON POBLACIÓN SUPERIOR A 20.000 HABITANTES

(Datos de Policía Nacional, Guardia Civil, Ertzaintza, Mossos d'Esquadra, Policía Foral de Navarra y cuerpos de Policía Local que facilitan datos al Sistema Estadístico de Criminalidad)

Datos pendientes de consolidar

Municipio de Loja

Acumulado enero a septiembre

TIPOLOGÍA PENAL	2023	2024	Var.% 24/23
<b>I. CRIMINALIDAD CONVENCIONAL</b>	<b>310</b>	<b>344</b>	<b>11,0</b>
1. Homicidios dolosos y asesinatos consumados	0	0	0,0
2. Homicidios dolosos y asesinatos en grado tentativa	1	2	100,0
3. Delitos graves y menos graves de lesiones y riña tumultuaria	8	4	-50,0
4. Secuestro	0	0	0,0
5. Delitos contra la libertad sexual	0	3	100,0
5.1.-Agresión sexual con penetración	0	0	0,0
5.2.-Resto de delitos contra la libertad sexual	0	3	100,0
6. Robos con violencia e intimidación	3	4	33,3
7. Robos con fuerza en domicilios, establecimientos y otras instalaciones	18	16	-11,1
7.1.-Robos con fuerza en domicilios	9	13	44,4
8. Hurtos	61	83	36,1
9. Sustracciones de vehículos	1	1	0,0
10. Tráfico de drogas	16	15	-6,3
11. Resto de criminalidad CONVENCIONAL	202	216	6,9
<b>II. CIBERCRIMINALIDAD (infracciones penales cometidas en/por medio ciber)</b>	<b>108</b>	<b>118</b>	<b>9,3</b>
12.-Estafas informáticas	99	96	-3,0
13.-Otros ciberdelitos	9	22	144,4
<b>III. TOTAL CRIMINALIDAD</b>	<b>418</b>	<b>462</b>	<b>10,5</b>

## INFRACCIONES PENALES REGISTRADAS EN CCAAs, PROVINCIAS, ISLAS, CAPITALS Y LOCALIDADES CON POBLACIÓN SUPERIOR A 20.000 HABITANTES

(Datos de Policía Nacional, Guardia Civil, Ertzaintza, Mossos d'Esquadra, Policía Foral de Navarra y cuerpos de Policía Local que facilitan datos al Sistema Estadístico de Criminalidad)

Datos pendientes de consolidar

Municipio de Maracena

Acumulado enero a septiembre

TIPOLOGÍA PENAL	2023	2024	Var.% 24/23
<b>I. CRIMINALIDAD CONVENCIONAL</b>	<b>511</b>	<b>442</b>	<b>-13,5</b>
1. Homicidios dolosos y asesinatos consumados	0	0	0,0
2. Homicidios dolosos y asesinatos en grado tentativa	0	1	100,0
3. Delitos graves y menos graves de lesiones y riña tumultuaria	7	5	-28,6
4. Secuestro	0	0	0,0
5. Delitos contra la libertad sexual	5	7	40,0
5.1.-Agresión sexual con penetración	1	0	-100,0
5.2.-Resto de delitos contra la libertad sexual	4	7	75,0
6. Robos con violencia e intimidación	12	10	-16,7
7. Robos con fuerza en domicilios, establecimientos y otras instalaciones	25	21	-16,0
7.1.-Robos con fuerza en domicilios	16	13	-18,8
8. Hurtos	79	77	-2,5
9. Sustracciones de vehículos	3	4	33,3
10. Tráfico de drogas	10	20	100,0
11. Resto de criminalidad CONVENCIONAL	370	297	-19,7
<b>II. CIBERCRIMINALIDAD (infracciones penales cometidas en/por medio ciber)</b>	<b>193</b>	<b>230</b>	<b>19,2</b>
12.-Estafas informáticas	174	198	13,8
13.-Otros ciberdelitos	19	32	68,4
<b>III. TOTAL CRIMINALIDAD</b>	<b>704</b>	<b>672</b>	<b>-4,5</b>

## INFRACCIONES PENALES REGISTRADAS EN CCAAs, PROVINCIAS, ISLAS, CAPITALS Y LOCALIDADES CON POBLACIÓN SUPERIOR A 20.000 HABITANTES

(Datos de Policía Nacional, Guardia Civil, Ertzaintza, Mossos d'Esquadra, Policía Foral de Navarra y cuerpos de Policía Local que facilitan datos al Sistema Estadístico de Criminalidad)

Datos pendientes de consolidar

Municipio de Motril

Acumulado enero a septiembre

TIPOLOGÍA PENAL	2023	2024	Var.% 24/23
<b>I. CRIMINALIDAD CONVENCIONAL</b>	<b>1.544</b>	<b>1.512</b>	<b>-2,1</b>
1. Homicidios dolosos y asesinatos consumados	1	0	-100,0
2. Homicidios dolosos y asesinatos en grado tentativa	2	1	-50,0
3. Delitos graves y menos graves de lesiones y riña tumultuaria	17	12	-29,4
4. Secuestro	0	0	0,0
5. Delitos contra la libertad sexual	21	20	-4,8
5.1.-Agresión sexual con penetración	1	2	100,0
5.2.-Resto de delitos contra la libertad sexual	20	18	-10,0
6. Robos con violencia e intimidación	29	27	-6,9
7. Robos con fuerza en domicilios, establecimientos y otras instalaciones	83	82	-1,2
7.1.-Robos con fuerza en domicilios	63	62	-1,6
8. Hurtos	385	328	-14,8
9. Sustracciones de vehículos	24	22	-8,3
10. Tráfico de drogas	46	45	-2,2
11. Resto de criminalidad CONVENCIONAL	936	975	4,2
<b>II. CIBERCRIMINALIDAD (infracciones penales cometidas en/por medio ciber)</b>	<b>454</b>	<b>410</b>	<b>-9,7</b>
12.-Estafas informáticas	431	394	-8,6
13.-Otros ciberdelitos	23	16	-30,4
<b>III. TOTAL CRIMINALIDAD</b>	<b>1.998</b>	<b>1.922</b>	<b>-3,8</b>

## INFRACCIONES PENALES REGISTRADAS EN CCAAs, PROVINCIAS, ISLAS, CAPITALS Y LOCALIDADES CON POBLACIÓN SUPERIOR A 20.000 HABITANTES

(Datos de Policía Nacional, Guardia Civil, Ertzaintza, Mossos d'Esquadra, Policía Foral de Navarra y cuerpos de Policía Local que facilitan datos al Sistema Estadístico de Criminalidad)

Datos pendientes de consolidar

Provincia de HUELVA

Acumulado enero a septiembre

TIPOLOGÍA PENAL	2023	2024	Var.% 24/23
<b>I. CRIMINALIDAD CONVENCIONAL</b>	<b>15.218</b>	<b>15.099</b>	<b>-0,8</b>
1. Homicidios dolosos y asesinatos consumados	4	2	-50,0
2. Homicidios dolosos y asesinatos en grado tentativa	4	4	0,0
3. Delitos graves y menos graves de lesiones y riña tumultuaria	305	314	3,0
4. Secuestro	0	5	100,0
5. Delitos contra la libertad sexual	123	124	0,8
5.1.-Agresión sexual con penetración	21	24	14,3
5.2.-Resto de delitos contra la libertad sexual	102	100	-2,0
6. Robos con violencia e intimidación	256	256	0,0
7. Robos con fuerza en domicilios, establecimientos y otras instalaciones	990	908	-8,3
7.1.-Robos con fuerza en domicilios	729	683	-6,3
8. Hurtos	3.775	3.670	-2,8
9. Sustracciones de vehículos	198	227	14,6
10. Tráfico de drogas	132	102	-22,7
11. Resto de criminalidad CONVENCIONAL	9.431	9.487	0,6
<b>II. CIBERCRIMINALIDAD (infracciones penales cometidas en/por medio ciber)</b>	<b>2.283</b>	<b>2.616</b>	<b>14,6</b>
12.-Estafas informáticas	2.010	2.315	15,2
13.-Otros ciberdelitos	273	301	10,3
<b>III. TOTAL CRIMINALIDAD</b>	<b>17.501</b>	<b>17.715</b>	<b>1,2</b>



## INFRACCIONES PENALES REGISTRADAS EN CCAAs, PROVINCIAS, ISLAS, CAPITALS Y LOCALIDADES CON POBLACIÓN SUPERIOR A 20.000 HABITANTES

(Datos de Policía Nacional, Guardia Civil, Ertzaintza, Mossos d'Esquadra, Policía Foral de Navarra y cuerpos de Policía Local que facilitan datos al Sistema Estadístico de Criminalidad)

Datos pendientes de consolidar

Municipio de Aljaraque

Acumulado enero a septiembre

TIPOLOGÍA PENAL	2023	2024	Var.% 24/23
<b>I. CRIMINALIDAD CONVENCIONAL</b>	<b>297</b>	<b>283</b>	<b>-4,7</b>
1. Homicidios dolosos y asesinatos consumados	0	0	0,0
2. Homicidios dolosos y asesinatos en grado tentativa	1	1	0,0
3. Delitos graves y menos graves de lesiones y riña tumultuaria	6	2	-66,7
4. Secuestro	0	0	0,0
5. Delitos contra la libertad sexual	1	1	0,0
5.1.-Agresión sexual con penetración	0	0	0,0
5.2.-Resto de delitos contra la libertad sexual	1	1	0,0
6. Robos con violencia e intimidación	2	2	0,0
7. Robos con fuerza en domicilios, establecimientos y otras instalaciones	29	27	-6,9
7.1.-Robos con fuerza en domicilios	21	25	19,0
8. Hurtos	33	40	21,2
9. Sustracciones de vehículos	6	6	0,0
10. Tráfico de drogas	5	2	-60,0
11. Resto de criminalidad CONVENCIONAL	214	202	-5,6
<b>II. CIBERCRIMINALIDAD (infracciones penales cometidas en/por medio ciber)</b>	<b>132</b>	<b>133</b>	<b>0,8</b>
12.-Estafas informáticas	115	116	0,9
13.-Otros ciberdelitos	17	17	0,0
<b>III. TOTAL CRIMINALIDAD</b>	<b>429</b>	<b>416</b>	<b>-3,0</b>

## INFRACCIONES PENALES REGISTRADAS EN CCAAs, PROVINCIAS, ISLAS, CAPITALS Y LOCALIDADES CON POBLACIÓN SUPERIOR A 20.000 HABITANTES

(Datos de Policía Nacional, Guardia Civil, Ertzaintza, Mossos d'Esquadra, Policía Foral de Navarra y cuerpos de Policía Local que facilitan datos al Sistema Estadístico de Criminalidad)

Datos pendientes de consolidar

Municipio de Almonte

Acumulado enero a septiembre

TIPOLOGÍA PENAL	2023	2024	Var.% 24/23
<b>I. CRIMINALIDAD CONVENCIONAL</b>	<b>1.385</b>	<b>1.451</b>	<b>4,8</b>
1. Homicidios dolosos y asesinatos consumados	0	0	0,0
2. Homicidios dolosos y asesinatos en grado tentativa	0	0	0,0
3. Delitos graves y menos graves de lesiones y riña tumultuaria	25	29	16,0
4. Secuestro	0	0	0,0
5. Delitos contra la libertad sexual	10	14	40,0
5.1.-Agresión sexual con penetración	0	5	100,0
5.2.-Resto de delitos contra la libertad sexual	10	9	-10,0
6. Robos con violencia e intimidación	17	28	64,7
7. Robos con fuerza en domicilios, establecimientos y otras instalaciones	82	113	37,8
7.1.-Robos con fuerza en domicilios	69	105	52,2
8. Hurtos	395	426	7,8
9. Sustracciones de vehículos	10	5	-50,0
10. Tráfico de drogas	11	6	-45,5
11. Resto de criminalidad CONVENCIONAL	835	830	-0,6
<b>II. CIBERCRIMINALIDAD (infracciones penales cometidas en/por medio ciber)</b>	<b>114</b>	<b>147</b>	<b>28,9</b>
12.-Estafas informáticas	96	128	33,3
13.-Otros ciberdelitos	18	19	5,6
<b>III. TOTAL CRIMINALIDAD</b>	<b>1.499</b>	<b>1.598</b>	<b>6,6</b>

## INFRACCIONES PENALES REGISTRADAS EN CCAAs, PROVINCIAS, ISLAS, CAPITALS Y LOCALIDADES CON POBLACIÓN SUPERIOR A 20.000 HABITANTES

(Datos de Policía Nacional, Guardia Civil, Ertzaintza, Mossos d'Esquadra, Policía Foral de Navarra y cuerpos de Policía Local que facilitan datos al Sistema Estadístico de Criminalidad)

Datos pendientes de consolidar

Municipio de Ayamonte

Acumulado enero a septiembre

TIPOLOGÍA PENAL	2023	2024	Var.% 24/23
<b>I. CRIMINALIDAD CONVENCIONAL</b>	<b>561</b>	<b>585</b>	<b>4,3</b>
1. Homicidios dolosos y asesinatos consumados	0	0	0,0
2. Homicidios dolosos y asesinatos en grado tentativa	0	0	0,0
3. Delitos graves y menos graves de lesiones y riña tumultuaria	25	7	-72,0
4. Secuestro	0	0	0,0
5. Delitos contra la libertad sexual	3	6	100,0
5.1.-Agresión sexual con penetración	0	0	0,0
5.2.-Resto de delitos contra la libertad sexual	3	6	100,0
6. Robos con violencia e intimidación	7	3	-57,1
7. Robos con fuerza en domicilios, establecimientos y otras instalaciones	45	49	8,9
7.1.-Robos con fuerza en domicilios	30	45	50,0
8. Hurtos	80	71	-11,3
9. Sustracciones de vehículos	7	4	-42,9
10. Tráfico de drogas	10	8	-20,0
11. Resto de criminalidad CONVENCIONAL	384	437	13,8
<b>II. CIBERCRIMINALIDAD (infracciones penales cometidas en/por medio ciber)</b>	<b>59</b>	<b>63</b>	<b>6,8</b>
12.-Estafas informáticas	49	55	12,2
13.-Otros ciberdelitos	10	8	-20,0
<b>III. TOTAL CRIMINALIDAD</b>	<b>620</b>	<b>648</b>	<b>4,5</b>

## INFRACCIONES PENALES REGISTRADAS EN CCAAs, PROVINCIAS, ISLAS, CAPITALS Y LOCALIDADES CON POBLACIÓN SUPERIOR A 20.000 HABITANTES

(Datos de Policía Nacional, Guardia Civil, Ertzaintza, Mossos d'Esquadra, Policía Foral de Navarra y cuerpos de Policía Local que facilitan datos al Sistema Estadístico de Criminalidad)

Datos pendientes de consolidar

Municipio de Cartaya

Acumulado enero a septiembre

TIPOLOGÍA PENAL	2023	2024	Var.% 24/23
<b>I. CRIMINALIDAD CONVENCIONAL</b>	<b>1.071</b>	<b>843</b>	<b>-21,3</b>
1. Homicidios dolosos y asesinatos consumados	0	0	0,0
2. Homicidios dolosos y asesinatos en grado tentativa	0	0	0,0
3. Delitos graves y menos graves de lesiones y riña tumultuaria	27	25	-7,4
4. Secuestro	0	0	0,0
5. Delitos contra la libertad sexual	7	7	0,0
5.1.-Agresión sexual con penetración	2	2	0,0
5.2.-Resto de delitos contra la libertad sexual	5	5	0,0
6. Robos con violencia e intimidación	15	6	-60,0
7. Robos con fuerza en domicilios, establecimientos y otras instalaciones	74	46	-37,8
7.1.-Robos con fuerza en domicilios	62	35	-43,5
8. Hurtos	252	174	-31,0
9. Sustracciones de vehículos	9	6	-33,3
10. Tráfico de drogas	2	3	50,0
11. Resto de criminalidad CONVENCIONAL	685	576	-15,9
<b>II. CIBERCRIMINALIDAD (infracciones penales cometidas en/por medio ciber)</b>	<b>97</b>	<b>144</b>	<b>48,5</b>
12.-Estafas informáticas	89	140	57,3
13.-Otros ciberdelitos	8	4	-50,0
<b>III. TOTAL CRIMINALIDAD</b>	<b>1.168</b>	<b>987</b>	<b>-15,5</b>

## INFRACCIONES PENALES REGISTRADAS EN CCAAs, PROVINCIAS, ISLAS, CAPITALS Y LOCALIDADES CON POBLACIÓN SUPERIOR A 20.000 HABITANTES

(Datos de Policía Nacional, Guardia Civil, Ertzaintza, Mossos d'Esquadra, Policía Foral de Navarra y cuerpos de Policía Local que facilitan datos al Sistema Estadístico de Criminalidad)

Datos pendientes de consolidar

Municipio de Huelva

Acumulado enero a septiembre

TIPOLOGÍA PENAL	2023	2024	Var.% 24/23
<b>I. CRIMINALIDAD CONVENCIONAL</b>	<b>4.530</b>	<b>4.676</b>	<b>3,2</b>
1. Homicidios dolosos y asesinatos consumados	2	1	-50,0
2. Homicidios dolosos y asesinatos en grado tentativa	2	1	-50,0
3. Delitos graves y menos graves de lesiones y riña tumultuaria	69	86	24,6
4. Secuestro	0	2	100,0
5. Delitos contra la libertad sexual	37	31	-16,2
5.1.-Agresión sexual con penetración	10	3	-70,0
5.2.-Resto de delitos contra la libertad sexual	27	28	3,7
6. Robos con violencia e intimidación	124	131	5,6
7. Robos con fuerza en domicilios, establecimientos y otras instalaciones	195	182	-6,7
7.1.-Robos con fuerza en domicilios	100	89	-11,0
8. Hurtos	1.636	1.536	-6,1
9. Sustracciones de vehículos	86	126	46,5
10. Tráfico de drogas	28	30	7,1
11. Resto de criminalidad CONVENCIONAL	2.351	2.550	8,5
<b>II. CIBERCRIMINALIDAD (infracciones penales cometidas en/por medio ciber)</b>	<b>985</b>	<b>1.164</b>	<b>18,2</b>
12.-Estafas informáticas	890	1.065	19,7
13.-Otros ciberdelitos	95	99	4,2
<b>III. TOTAL CRIMINALIDAD</b>	<b>5.515</b>	<b>5.840</b>	<b>5,9</b>

## INFRACCIONES PENALES REGISTRADAS EN CCAAs, PROVINCIAS, ISLAS, CAPITALS Y LOCALIDADES CON POBLACIÓN SUPERIOR A 20.000 HABITANTES

(Datos de Policía Nacional, Guardia Civil, Ertzaintza, Mossos d'Esquadra, Policía Foral de Navarra y cuerpos de Policía Local que facilitan datos al Sistema Estadístico de Criminalidad)

Datos pendientes de consolidar

Municipio de Isla Cristina

Acumulado enero a septiembre

TIPOLOGÍA PENAL	2023	2024	Var.% 24/23
<b>I. CRIMINALIDAD CONVENCIONAL</b>	<b>646</b>	<b>652</b>	<b>0,9</b>
1. Homicidios dolosos y asesinatos consumados	0	0	0,0
2. Homicidios dolosos y asesinatos en grado tentativa	0	1	100,0
3. Delitos graves y menos graves de lesiones y riña tumultuaria	14	20	42,9
4. Secuestro	0	1	100,0
5. Delitos contra la libertad sexual	10	5	-50,0
5.1.-Agresión sexual con penetración	2	1	-50,0
5.2.-Resto de delitos contra la libertad sexual	8	4	-50,0
6. Robos con violencia e intimidación	14	9	-35,7
7. Robos con fuerza en domicilios, establecimientos y otras instalaciones	43	36	-16,3
7.1.-Robos con fuerza en domicilios	31	24	-22,6
8. Hurtos	95	96	1,1
9. Sustracciones de vehículos	9	8	-11,1
10. Tráfico de drogas	5	8	60,0
11. Resto de criminalidad CONVENCIONAL	456	468	2,6
<b>II. CIBERCRIMINALIDAD (infracciones penales cometidas en/por medio ciber)</b>	<b>28</b>	<b>18</b>	<b>-35,7</b>
12.-Estafas informáticas	26	15	-42,3
13.-Otros ciberdelitos	2	3	50,0
<b>III. TOTAL CRIMINALIDAD</b>	<b>674</b>	<b>670</b>	<b>-0,6</b>

## INFRACCIONES PENALES REGISTRADAS EN CCAAs, PROVINCIAS, ISLAS, CAPITALS Y LOCALIDADES CON POBLACIÓN SUPERIOR A 20.000 HABITANTES

(Datos de Policía Nacional, Guardia Civil, Ertzaintza, Mossos d'Esquadra, Policía Foral de Navarra y cuerpos de Policía Local que facilitan datos al Sistema Estadístico de Criminalidad)

Datos pendientes de consolidar

Municipio de Lepe

Acumulado enero a septiembre

TIPOLOGÍA PENAL	2023	2024	Var.% 24/23
<b>I. CRIMINALIDAD CONVENCIONAL</b>	<b>1.577</b>	<b>1.425</b>	<b>-9,6</b>
1. Homicidios dolosos y asesinatos consumados	1	0	-100,0
2. Homicidios dolosos y asesinatos en grado tentativa	0	0	0,0
3. Delitos graves y menos graves de lesiones y riña tumultuaria	26	28	7,7
4. Secuestro	0	0	0,0
5. Delitos contra la libertad sexual	9	11	22,2
5.1.-Agresión sexual con penetración	0	2	100,0
5.2.-Resto de delitos contra la libertad sexual	9	9	0,0
6. Robos con violencia e intimidación	21	23	9,5
7. Robos con fuerza en domicilios, establecimientos y otras instalaciones	96	85	-11,5
7.1.-Robos con fuerza en domicilios	81	68	-16,0
8. Hurtos	425	400	-5,9
9. Sustracciones de vehículos	12	12	0,0
10. Tráfico de drogas	6	4	-33,3
11. Resto de criminalidad CONVENCIONAL	981	862	-12,1
<b>II. CIBERCRIMINALIDAD (infracciones penales cometidas en/por medio ciber)</b>	<b>75</b>	<b>139</b>	<b>85,3</b>
12.-Estafas informáticas	66	120	81,8
13.-Otros ciberdelitos	9	19	111,1
<b>III. TOTAL CRIMINALIDAD</b>	<b>1.652</b>	<b>1.564</b>	<b>-5,3</b>

## INFRACCIONES PENALES REGISTRADAS EN CCAAs, PROVINCIAS, ISLAS, CAPITALS Y LOCALIDADES CON POBLACIÓN SUPERIOR A 20.000 HABITANTES

(Datos de Policía Nacional, Guardia Civil, Ertzaintza, Mossos d'Esquadra, Policía Foral de Navarra y cuerpos de Policía Local que facilitan datos al Sistema Estadístico de Criminalidad)

Datos pendientes de consolidar

Municipio de Moguer

Acumulado enero a septiembre

TIPOLOGÍA PENAL	2023	2024	Var.% 24/23
<b>I. CRIMINALIDAD CONVENCIONAL</b>	<b>644</b>	<b>640</b>	<b>-0,6</b>
1. Homicidios dolosos y asesinatos consumados	0	0	0,0
2. Homicidios dolosos y asesinatos en grado tentativa	0	0	0,0
3. Delitos graves y menos graves de lesiones y riña tumultuaria	16	28	75,0
4. Secuestro	0	0	0,0
5. Delitos contra la libertad sexual	5	7	40,0
5.1.-Agresión sexual con penetración	2	4	100,0
5.2.-Resto de delitos contra la libertad sexual	3	3	0,0
6. Robos con violencia e intimidación	8	7	-12,5
7. Robos con fuerza en domicilios, establecimientos y otras instalaciones	62	32	-48,4
7.1.-Robos con fuerza en domicilios	51	28	-45,1
8. Hurtos	112	113	0,9
9. Sustracciones de vehículos	3	7	133,3
10. Tráfico de drogas	6	4	-33,3
11. Resto de criminalidad CONVENCIONAL	432	442	2,3
<b>II. CIBERCRIMINALIDAD (infracciones penales cometidas en/por medio ciber)</b>	<b>73</b>	<b>47</b>	<b>-35,6</b>
12.-Estafas informáticas	65	31	-52,3
13.-Otros ciberdelitos	8	16	100,0
<b>III. TOTAL CRIMINALIDAD</b>	<b>717</b>	<b>687</b>	<b>-4,2</b>



## INFRACCIONES PENALES REGISTRADAS EN CCAAs, PROVINCIAS, ISLAS, CAPITALS Y LOCALIDADES CON POBLACIÓN SUPERIOR A 20.000 HABITANTES

(Datos de Policía Nacional, Guardia Civil, Ertzaintza, Mossos d'Esquadra, Policía Foral de Navarra y cuerpos de Policía Local que facilitan datos al Sistema Estadístico de Criminalidad)

Datos pendientes de consolidar

Provincia de JAÉN

Acumulado enero a septiembre

TIPOLOGÍA PENAL	2023	2024	Var.% 24/23
<b>I. CRIMINALIDAD CONVENCIONAL</b>	<b>11.804</b>	<b>11.656</b>	<b>-1,3</b>
1. Homicidios dolosos y asesinatos consumados	2	2	0,0
2. Homicidios dolosos y asesinatos en grado tentativa	13	21	61,5
3. Delitos graves y menos graves de lesiones y riña tumultuaria	167	168	0,6
4. Secuestro	1	0	-100,0
5. Delitos contra la libertad sexual	92	122	32,6
5.1.-Agresión sexual con penetración	24	19	-20,8
5.2.-Resto de delitos contra la libertad sexual	68	103	51,5
6. Robos con violencia e intimidación	163	129	-20,9
7. Robos con fuerza en domicilios, establecimientos y otras instalaciones	830	750	-9,6
7.1.-Robos con fuerza en domicilios	581	586	0,9
8. Hurtos	2.747	2.585	-5,9
9. Sustracciones de vehículos	126	125	-0,8
10. Tráfico de drogas	121	128	5,8
11. Resto de criminalidad CONVENCIONAL	7.542	7.626	1,1
<b>II. CIBERCRIMINALIDAD (infracciones penales cometidas en/por medio ciber)</b>	<b>3.937</b>	<b>3.715</b>	<b>-5,6</b>
12.-Estafas informáticas	3.576	3.257	-8,9
13.-Otros ciberdelitos	361	458	26,9
<b>III. TOTAL CRIMINALIDAD</b>	<b>15.741</b>	<b>15.371</b>	<b>-2,4</b>

## INFRACCIONES PENALES REGISTRADAS EN CCAAs, PROVINCIAS, ISLAS, CAPITALS Y LOCALIDADES CON POBLACIÓN SUPERIOR A 20.000 HABITANTES

(Datos de Policía Nacional, Guardia Civil, Ertzaintza, Mossos d'Esquadra, Policía Foral de Navarra y cuerpos de Policía Local que facilitan datos al Sistema Estadístico de Criminalidad)

Datos pendientes de consolidar

Municipio de Alcalá la Real

Acumulado enero a septiembre

TIPOLOGÍA PENAL	2023	2024	Var.% 24/23
<b>I. CRIMINALIDAD CONVENCIONAL</b>	<b>426</b>	<b>369</b>	<b>-13,4</b>
1. Homicidios dolosos y asesinatos consumados	0	0	0,0
2. Homicidios dolosos y asesinatos en grado tentativa	2	0	-100,0
3. Delitos graves y menos graves de lesiones y riña tumultuaria	5	9	80,0
4. Secuestro	0	0	0,0
5. Delitos contra la libertad sexual	8	4	-50,0
5.1.-Agresión sexual con penetración	2	1	-50,0
5.2.-Resto de delitos contra la libertad sexual	6	3	-50,0
6. Robos con violencia e intimidación	3	3	0,0
7. Robos con fuerza en domicilios, establecimientos y otras instalaciones	41	35	-14,6
7.1.-Robos con fuerza en domicilios	40	28	-30,0
8. Hurtos	98	72	-26,5
9. Sustracciones de vehículos	1	2	100,0
10. Tráfico de drogas	2	5	150,0
11. Resto de criminalidad CONVENCIONAL	266	239	-10,2
<b>II. CIBERCRIMINALIDAD (infracciones penales cometidas en/por medio ciber)</b>	<b>164</b>	<b>180</b>	<b>9,8</b>
12.-Estafas informáticas	156	156	0,0
13.-Otros ciberdelitos	8	24	200,0
<b>III. TOTAL CRIMINALIDAD</b>	<b>590</b>	<b>549</b>	<b>-6,9</b>

## INFRACCIONES PENALES REGISTRADAS EN CCAAs, PROVINCIAS, ISLAS, CAPITALS Y LOCALIDADES CON POBLACIÓN SUPERIOR A 20.000 HABITANTES

(Datos de Policía Nacional, Guardia Civil, Ertzaintza, Mossos d'Esquadra, Policía Foral de Navarra y cuerpos de Policía Local que facilitan datos al Sistema Estadístico de Criminalidad)

Datos pendientes de consolidar

Municipio de Andújar

Acumulado enero a septiembre

TIPOLOGÍA PENAL	2023	2024	Var.% 24/23
<b>I. CRIMINALIDAD CONVENCIONAL</b>	<b>778</b>	<b>656</b>	<b>-15,7</b>
1. Homicidios dolosos y asesinatos consumados	1	0	-100,0
2. Homicidios dolosos y asesinatos en grado tentativa	1	1	0,0
3. Delitos graves y menos graves de lesiones y riña tumultuaria	6	7	16,7
4. Secuestro	0	0	0,0
5. Delitos contra la libertad sexual	4	1	-75,0
5.1.-Agresión sexual con penetración	1	0	-100,0
5.2.-Resto de delitos contra la libertad sexual	3	1	-66,7
6. Robos con violencia e intimidación	5	5	0,0
7. Robos con fuerza en domicilios, establecimientos y otras instalaciones	46	35	-23,9
7.1.-Robos con fuerza en domicilios	31	25	-19,4
8. Hurtos	203	163	-19,7
9. Sustracciones de vehículos	7	8	14,3
10. Tráfico de drogas	17	5	-70,6
11. Resto de criminalidad CONVENCIONAL	488	431	-11,7
<b>II. CIBERCRIMINALIDAD (infracciones penales cometidas en/por medio ciber)</b>	<b>139</b>	<b>50</b>	<b>-64,0</b>
12.-Estafas informáticas	130	47	-63,8
13.-Otros ciberdelitos	9	3	-66,7
<b>III. TOTAL CRIMINALIDAD</b>	<b>917</b>	<b>706</b>	<b>-23,0</b>

## INFRACCIONES PENALES REGISTRADAS EN CCAAs, PROVINCIAS, ISLAS, CAPITALS Y LOCALIDADES CON POBLACIÓN SUPERIOR A 20.000 HABITANTES

(Datos de Policía Nacional, Guardia Civil, Ertzaintza, Mossos d'Esquadra, Policía Foral de Navarra y cuerpos de Policía Local que facilitan datos al Sistema Estadístico de Criminalidad)

Datos pendientes de consolidar

Municipio de Jaén

Acumulado enero a septiembre

TIPOLOGÍA PENAL	2023	2024	Var.% 24/23
<b>I. CRIMINALIDAD CONVENCIONAL</b>	<b>2.521</b>	<b>2.550</b>	<b>1,2</b>
1. Homicidios dolosos y asesinatos consumados	0	1	100,0
2. Homicidios dolosos y asesinatos en grado tentativa	2	5	150,0
3. Delitos graves y menos graves de lesiones y riña tumultuaria	24	19	-20,8
4. Secuestro	0	0	0,0
5. Delitos contra la libertad sexual	27	34	25,9
5.1.-Agresión sexual con penetración	12	6	-50,0
5.2.-Resto de delitos contra la libertad sexual	15	28	86,7
6. Robos con violencia e intimidación	60	48	-20,0
7. Robos con fuerza en domicilios, establecimientos y otras instalaciones	139	108	-22,3
7.1.-Robos con fuerza en domicilios	87	67	-23,0
8. Hurtos	722	784	8,6
9. Sustracciones de vehículos	65	51	-21,5
10. Tráfico de drogas	26	33	26,9
11. Resto de criminalidad CONVENCIONAL	1.456	1.467	0,8
<b>II. CIBERCRIMINALIDAD (infracciones penales cometidas en/por medio ciber)</b>	<b>899</b>	<b>847</b>	<b>-5,8</b>
12.-Estafas informáticas	820	751	-8,4
13.-Otros ciberdelitos	79	96	21,5
<b>III. TOTAL CRIMINALIDAD</b>	<b>3.420</b>	<b>3.397</b>	<b>-0,7</b>

## INFRACCIONES PENALES REGISTRADAS EN CCAAs, PROVINCIAS, ISLAS, CAPITALS Y LOCALIDADES CON POBLACIÓN SUPERIOR A 20.000 HABITANTES

(Datos de Policía Nacional, Guardia Civil, Ertzaintza, Mossos d'Esquadra, Policía Foral de Navarra y cuerpos de Policía Local que facilitan datos al Sistema Estadístico de Criminalidad)

Datos pendientes de consolidar

Municipio de Linares

Acumulado enero a septiembre

TIPOLOGÍA PENAL	2023	2024	Var.% 24/23
<b>I. CRIMINALIDAD CONVENCIONAL</b>	<b>942</b>	<b>1.103</b>	<b>17,1</b>
1. Homicidios dolosos y asesinatos consumados	0	0	0,0
2. Homicidios dolosos y asesinatos en grado tentativa	3	0	-100,0
3. Delitos graves y menos graves de lesiones y riña tumultuaria	8	13	62,5
4. Secuestro	0	0	0,0
5. Delitos contra la libertad sexual	2	8	300,0
5.1.-Agresión sexual con penetración	1	1	0,0
5.2.-Resto de delitos contra la libertad sexual	1	7	600,0
6. Robos con violencia e intimidación	16	15	-6,3
7. Robos con fuerza en domicilios, establecimientos y otras instalaciones	40	54	35,0
7.1.-Robos con fuerza en domicilios	25	46	84,0
8. Hurtos	272	283	4,0
9. Sustracciones de vehículos	7	22	214,3
10. Tráfico de drogas	24	30	25,0
11. Resto de criminalidad CONVENCIONAL	570	678	18,9
<b>II. CIBERCRIMINALIDAD (infracciones penales cometidas en/por medio ciber)</b>	<b>296</b>	<b>244</b>	<b>-17,6</b>
12.-Estafas informáticas	265	216	-18,5
13.-Otros ciberdelitos	31	28	-9,7
<b>III. TOTAL CRIMINALIDAD</b>	<b>1.238</b>	<b>1.347</b>	<b>8,8</b>

## INFRACCIONES PENALES REGISTRADAS EN CCAAs, PROVINCIAS, ISLAS, CAPITALS Y LOCALIDADES CON POBLACIÓN SUPERIOR A 20.000 HABITANTES

(Datos de Policía Nacional, Guardia Civil, Ertzaintza, Mossos d'Esquadra, Policía Foral de Navarra y cuerpos de Policía Local que facilitan datos al Sistema Estadístico de Criminalidad)

Datos pendientes de consolidar

Municipio de Martos

Acumulado enero a septiembre

TIPOLOGÍA PENAL	2023	2024	Var.% 24/23
<b>I. CRIMINALIDAD CONVENCIONAL</b>	<b>470</b>	<b>440</b>	<b>-6,4</b>
1. Homicidios dolosos y asesinatos consumados	0	0	0,0
2. Homicidios dolosos y asesinatos en grado tentativa	0	4	100,0
3. Delitos graves y menos graves de lesiones y riña tumultuaria	18	14	-22,2
4. Secuestro	0	0	0,0
5. Delitos contra la libertad sexual	6	3	-50,0
5.1.-Agresión sexual con penetración	0	1	100,0
5.2.-Resto de delitos contra la libertad sexual	6	2	-66,7
6. Robos con violencia e intimidación	9	10	11,1
7. Robos con fuerza en domicilios, establecimientos y otras instalaciones	34	38	11,8
7.1.-Robos con fuerza en domicilios	22	31	40,9
8. Hurtos	135	82	-39,3
9. Sustracciones de vehículos	3	2	-33,3
10. Tráfico de drogas	1	3	200,0
11. Resto de criminalidad CONVENCIONAL	264	284	7,6
<b>II. CIBERCRIMINALIDAD (infracciones penales cometidas en/por medio ciber)</b>	<b>214</b>	<b>196</b>	<b>-8,4</b>
12.-Estafas informáticas	201	179	-10,9
13.-Otros ciberdelitos	13	17	30,8
<b>III. TOTAL CRIMINALIDAD</b>	<b>684</b>	<b>636</b>	<b>-7,0</b>

## INFRACCIONES PENALES REGISTRADAS EN CCAAs, PROVINCIAS, ISLAS, CAPITALS Y LOCALIDADES CON POBLACIÓN SUPERIOR A 20.000 HABITANTES

(Datos de Policía Nacional, Guardia Civil, Ertzaintza, Mossos d'Esquadra, Policía Foral de Navarra y cuerpos de Policía Local que facilitan datos al Sistema Estadístico de Criminalidad)

Datos pendientes de consolidar

Municipio de Úbeda

Acumulado enero a septiembre

TIPOLOGÍA PENAL	2023	2024	Var.% 24/23
<b>I. CRIMINALIDAD CONVENCIONAL</b>	<b>773</b>	<b>583</b>	<b>-24,6</b>
1. Homicidios dolosos y asesinatos consumados	0	0	0,0
2. Homicidios dolosos y asesinatos en grado tentativa	0	2	100,0
3. Delitos graves y menos graves de lesiones y riña tumultuaria	6	4	-33,3
4. Secuestro	0	0	0,0
5. Delitos contra la libertad sexual	4	8	100,0
5.1.-Agresión sexual con penetración	1	1	0,0
5.2.-Resto de delitos contra la libertad sexual	3	7	133,3
6. Robos con violencia e intimidación	6	8	33,3
7. Robos con fuerza en domicilios, establecimientos y otras instalaciones	64	44	-31,3
7.1.-Robos con fuerza en domicilios	31	30	-3,2
8. Hurtos	242	163	-32,6
9. Sustracciones de vehículos	10	3	-70,0
10. Tráfico de drogas	5	6	20,0
11. Resto de criminalidad CONVENCIONAL	436	345	-20,9
<b>II. CIBERCRIMINALIDAD (infracciones penales cometidas en/por medio ciber)</b>	<b>195</b>	<b>203</b>	<b>4,1</b>
12.-Estafas informáticas	181	184	1,7
13.-Otros ciberdelitos	14	19	35,7
<b>III. TOTAL CRIMINALIDAD</b>	<b>968</b>	<b>786</b>	<b>-18,8</b>

## INFRACCIONES PENALES REGISTRADAS EN CCAAs, PROVINCIAS, ISLAS, CAPITALS Y LOCALIDADES CON POBLACIÓN SUPERIOR A 20.000 HABITANTES

(Datos de Policía Nacional, Guardia Civil, Ertzaintza, Mossos d'Esquadra, Policía Foral de Navarra y cuerpos de Policía Local que facilitan datos al Sistema Estadístico de Criminalidad)

Datos pendientes de consolidar

Provincia de MÁLAGA

Acumulado enero a septiembre

TIPOLOGÍA PENAL	2023	2024	Var.% 24/23
<b>I. CRIMINALIDAD CONVENCIONAL</b>	<b>61.670</b>	<b>64.421</b>	<b>4,5</b>
1. Homicidios dolosos y asesinatos consumados	13	18	38,5
2. Homicidios dolosos y asesinatos en grado tentativa	45	53	17,8
3. Delitos graves y menos graves de lesiones y riña tumultuaria	797	868	8,9
4. Secuestro	16	4	-75,0
5. Delitos contra la libertad sexual	568	649	14,3
5.1.-Agresión sexual con penetración	128	134	4,7
5.2.-Resto de delitos contra la libertad sexual	440	515	17,0
6. Robos con violencia e intimidación	1.451	1.421	-2,1
7. Robos con fuerza en domicilios, establecimientos y otras instalaciones	3.457	3.367	-2,6
7.1.-Robos con fuerza en domicilios	2.567	2.466	-3,9
8. Hurtos	20.702	21.707	4,9
9. Sustracciones de vehículos	1.376	1.485	7,9
10. Tráfico de drogas	971	869	-10,5
11. Resto de criminalidad CONVENCIONAL	32.274	33.980	5,3
<b>II. CIBERCRIMINALIDAD (infracciones penales cometidas en/por medio ciber)</b>	<b>12.905</b>	<b>13.710</b>	<b>6,2</b>
12.-Estafas informáticas	11.684	12.084	3,4
13.-Otros ciberdelitos	1.221	1.626	33,2
<b>III. TOTAL CRIMINALIDAD</b>	<b>74.575</b>	<b>78.131</b>	<b>4,8</b>



## INFRACCIONES PENALES REGISTRADAS EN CCAAs, PROVINCIAS, ISLAS, CAPITALS Y LOCALIDADES CON POBLACIÓN SUPERIOR A 20.000 HABITANTES

(Datos de Policía Nacional, Guardia Civil, Ertzaintza, Mossos d'Esquadra, Policía Foral de Navarra y cuerpos de Policía Local que facilitan datos al Sistema Estadístico de Criminalidad)

Datos pendientes de consolidar

Municipio de Alhaurín de la Torre

Acumulado enero a septiembre

TIPOLOGÍA PENAL	2023	2024	Var.% 24/23
<b>I. CRIMINALIDAD CONVENCIONAL</b>	<b>788</b>	<b>733</b>	<b>-7,0</b>
1. Homicidios dolosos y asesinatos consumados	0	0	0,0
2. Homicidios dolosos y asesinatos en grado tentativa	0	3	100,0
3. Delitos graves y menos graves de lesiones y riña tumultuaria	7	13	85,7
4. Secuestro	1	0	-100,0
5. Delitos contra la libertad sexual	6	9	50,0
5.1.-Agresión sexual con penetración	0	2	100,0
5.2.-Resto de delitos contra la libertad sexual	6	7	16,7
6. Robos con violencia e intimidación	10	12	20,0
7. Robos con fuerza en domicilios, establecimientos y otras instalaciones	55	67	21,8
7.1.-Robos con fuerza en domicilios	47	54	14,9
8. Hurtos	141	116	-17,7
9. Sustracciones de vehículos	19	10	-47,4
10. Tráfico de drogas	12	20	66,7
11. Resto de criminalidad CONVENCIONAL	537	483	-10,1
<b>II. CIBERCRIMINALIDAD (infracciones penales cometidas en/por medio ciber)</b>	<b>265</b>	<b>314</b>	<b>18,5</b>
12.-Estafas informáticas	247	293	18,6
13.-Otros ciberdelitos	18	21	16,7
<b>III. TOTAL CRIMINALIDAD</b>	<b>1.053</b>	<b>1.047</b>	<b>-0,6</b>

## INFRACCIONES PENALES REGISTRADAS EN CCAAs, PROVINCIAS, ISLAS, CAPITALS Y LOCALIDADES CON POBLACIÓN SUPERIOR A 20.000 HABITANTES

(Datos de Policía Nacional, Guardia Civil, Ertzaintza, Mossos d'Esquadra, Policía Foral de Navarra y cuerpos de Policía Local que facilitan datos al Sistema Estadístico de Criminalidad)

Datos pendientes de consolidar

Municipio de Alhaurín el Grande

Acumulado enero a septiembre

TIPOLOGÍA PENAL	2023	2024	Var.% 24/23
<b>I. CRIMINALIDAD CONVENCIONAL</b>	<b>574</b>	<b>522</b>	<b>-9,1</b>
1. Homicidios dolosos y asesinatos consumados	0	1	100,0
2. Homicidios dolosos y asesinatos en grado tentativa	0	0	0,0
3. Delitos graves y menos graves de lesiones y riña tumultuaria	15	18	20,0
4. Secuestro	0	0	0,0
5. Delitos contra la libertad sexual	3	9	200,0
5.1.-Agresión sexual con penetración	0	1	100,0
5.2.-Resto de delitos contra la libertad sexual	3	8	166,7
6. Robos con violencia e intimidación	8	3	-62,5
7. Robos con fuerza en domicilios, establecimientos y otras instalaciones	53	63	18,9
7.1.-Robos con fuerza en domicilios	44	58	31,8
8. Hurtos	91	71	-22,0
9. Sustracciones de vehículos	7	6	-14,3
10. Tráfico de drogas	15	5	-66,7
11. Resto de criminalidad CONVENCIONAL	382	346	-9,4
<b>II. CIBERCRIMINALIDAD (infracciones penales cometidas en/por medio ciber)</b>	<b>153</b>	<b>136</b>	<b>-11,1</b>
12.-Estafas informáticas	147	132	-10,2
13.-Otros ciberdelitos	6	4	-33,3
<b>III. TOTAL CRIMINALIDAD</b>	<b>727</b>	<b>658</b>	<b>-9,5</b>

## INFRACCIONES PENALES REGISTRADAS EN CCAAs, PROVINCIAS, ISLAS, CAPITALS Y LOCALIDADES CON POBLACIÓN SUPERIOR A 20.000 HABITANTES

(Datos de Policía Nacional, Guardia Civil, Ertzaintza, Mossos d'Esquadra, Policía Foral de Navarra y cuerpos de Policía Local que facilitan datos al Sistema Estadístico de Criminalidad)

Datos pendientes de consolidar

Municipio de Antequera

Acumulado enero a septiembre

TIPOLOGÍA PENAL	2023	2024	Var.% 24/23
<b>I. CRIMINALIDAD CONVENCIONAL</b>	<b>853</b>	<b>819</b>	<b>-4,0</b>
1. Homicidios dolosos y asesinatos consumados	1	1	0,0
2. Homicidios dolosos y asesinatos en grado tentativa	1	1	0,0
3. Delitos graves y menos graves de lesiones y riña tumultuaria	11	12	9,1
4. Secuestro	0	1	100,0
5. Delitos contra la libertad sexual	6	7	16,7
5.1.-Agresión sexual con penetración	1	2	100,0
5.2.-Resto de delitos contra la libertad sexual	5	5	0,0
6. Robos con violencia e intimidación	20	7	-65,0
7. Robos con fuerza en domicilios, establecimientos y otras instalaciones	57	39	-31,6
7.1.-Robos con fuerza en domicilios	41	32	-22,0
8. Hurtos	209	173	-17,2
9. Sustracciones de vehículos	15	10	-33,3
10. Tráfico de drogas	9	5	-44,4
11. Resto de criminalidad CONVENCIONAL	524	563	7,4
<b>II. CIBERCRIMINALIDAD (infracciones penales cometidas en/por medio ciber)</b>	<b>292</b>	<b>263</b>	<b>-9,9</b>
12.-Estafas informáticas	264	228	-13,6
13.-Otros ciberdelitos	28	35	25,0
<b>III. TOTAL CRIMINALIDAD</b>	<b>1.145</b>	<b>1.082</b>	<b>-5,5</b>

## INFRACCIONES PENALES REGISTRADAS EN CCAAs, PROVINCIAS, ISLAS, CAPITALS Y LOCALIDADES CON POBLACIÓN SUPERIOR A 20.000 HABITANTES

(Datos de Policía Nacional, Guardia Civil, Ertzaintza, Mossos d'Esquadra, Policía Foral de Navarra y cuerpos de Policía Local que facilitan datos al Sistema Estadístico de Criminalidad)

Datos pendientes de consolidar

Municipio de Benalmádena

Acumulado enero a septiembre

TIPOLOGÍA PENAL	2023	2024	Var.% 24/23
<b>I. CRIMINALIDAD CONVENCIONAL</b>	<b>2.781</b>	<b>2.695</b>	<b>-3,1</b>
1. Homicidios dolosos y asesinatos consumados	0	0	0,0
2. Homicidios dolosos y asesinatos en grado tentativa	1	2	100,0
3. Delitos graves y menos graves de lesiones y riña tumultuaria	33	20	-39,4
4. Secuestro	2	0	-100,0
5. Delitos contra la libertad sexual	30	21	-30,0
5.1.-Agresión sexual con penetración	5	6	20,0
5.2.-Resto de delitos contra la libertad sexual	25	15	-40,0
6. Robos con violencia e intimidación	45	42	-6,7
7. Robos con fuerza en domicilios, establecimientos y otras instalaciones	149	101	-32,2
7.1.-Robos con fuerza en domicilios	88	59	-33,0
8. Hurtos	829	861	3,9
9. Sustracciones de vehículos	64	70	9,4
10. Tráfico de drogas	49	39	-20,4
11. Resto de criminalidad CONVENCIONAL	1.579	1.539	-2,5
<b>II. CIBERCRIMINALIDAD (infracciones penales cometidas en/por medio ciber)</b>	<b>694</b>	<b>721</b>	<b>3,9</b>
12.-Estafas informáticas	613	621	1,3
13.-Otros ciberdelitos	81	100	23,5
<b>III. TOTAL CRIMINALIDAD</b>	<b>3.475</b>	<b>3.416</b>	<b>-1,7</b>

## INFRACCIONES PENALES REGISTRADAS EN CCAAs, PROVINCIAS, ISLAS, CAPITALS Y LOCALIDADES CON POBLACIÓN SUPERIOR A 20.000 HABITANTES

(Datos de Policía Nacional, Guardia Civil, Ertzaintza, Mossos d'Esquadra, Policía Foral de Navarra y cuerpos de Policía Local que facilitan datos al Sistema Estadístico de Criminalidad)

Datos pendientes de consolidar

Municipio de Cártama

Acumulado enero a septiembre

TIPOLOGÍA PENAL	2023	2024	Var.% 24/23
<b>I. CRIMINALIDAD CONVENCIONAL</b>	<b>680</b>	<b>696</b>	<b>2,4</b>
1. Homicidios dolosos y asesinatos consumados	0	0	0,0
2. Homicidios dolosos y asesinatos en grado tentativa	1	1	0,0
3. Delitos graves y menos graves de lesiones y riña tumultuaria	13	17	30,8
4. Secuestro	0	0	0,0
5. Delitos contra la libertad sexual	4	7	75,0
5.1.-Agresión sexual con penetración	1	1	0,0
5.2.-Resto de delitos contra la libertad sexual	3	6	100,0
6. Robos con violencia e intimidación	11	19	72,7
7. Robos con fuerza en domicilios, establecimientos y otras instalaciones	38	44	15,8
7.1.-Robos con fuerza en domicilios	29	34	17,2
8. Hurtos	89	85	-4,5
9. Sustracciones de vehículos	7	14	100,0
10. Tráfico de drogas	9	7	-22,2
11. Resto de criminalidad CONVENCIONAL	508	502	-1,2
<b>II. CIBERCRIMINALIDAD (infracciones penales cometidas en/por medio ciber)</b>	<b>145</b>	<b>140</b>	<b>-3,4</b>
12.-Estafas informáticas	131	130	-0,8
13.-Otros ciberdelitos	14	10	-28,6
<b>III. TOTAL CRIMINALIDAD</b>	<b>825</b>	<b>836</b>	<b>1,3</b>

## INFRACCIONES PENALES REGISTRADAS EN CCAAs, PROVINCIAS, ISLAS, CAPITALS Y LOCALIDADES CON POBLACIÓN SUPERIOR A 20.000 HABITANTES

(Datos de Policía Nacional, Guardia Civil, Ertzaintza, Mossos d'Esquadra, Policía Foral de Navarra y cuerpos de Policía Local que facilitan datos al Sistema Estadístico de Criminalidad)

Datos pendientes de consolidar

Municipio de Coín

Acumulado enero a septiembre

TIPOLOGÍA PENAL	2023	2024	Var.% 24/23
<b>I. CRIMINALIDAD CONVENCIONAL</b>	<b>546</b>	<b>626</b>	<b>14,7</b>
1. Homicidios dolosos y asesinatos consumados	0	0	0,0
2. Homicidios dolosos y asesinatos en grado tentativa	1	4	300,0
3. Delitos graves y menos graves de lesiones y riña tumultuaria	7	17	142,9
4. Secuestro	0	0	0,0
5. Delitos contra la libertad sexual	9	6	-33,3
5.1.-Agresión sexual con penetración	2	1	-50,0
5.2.-Resto de delitos contra la libertad sexual	7	5	-28,6
6. Robos con violencia e intimidación	11	10	-9,1
7. Robos con fuerza en domicilios, establecimientos y otras instalaciones	48	41	-14,6
7.1.-Robos con fuerza en domicilios	41	37	-9,8
8. Hurtos	95	77	-18,9
9. Sustracciones de vehículos	9	9	0,0
10. Tráfico de drogas	8	1	-87,5
11. Resto de criminalidad CONVENCIONAL	358	461	28,8
<b>II. CIBERCRIMINALIDAD (infracciones penales cometidas en/por medio ciber)</b>	<b>102</b>	<b>118</b>	<b>15,7</b>
12.-Estafas informáticas	89	105	18,0
13.-Otros ciberdelitos	13	13	0,0
<b>III. TOTAL CRIMINALIDAD</b>	<b>648</b>	<b>744</b>	<b>14,8</b>

## INFRACCIONES PENALES REGISTRADAS EN CCAAs, PROVINCIAS, ISLAS, CAPITALS Y LOCALIDADES CON POBLACIÓN SUPERIOR A 20.000 HABITANTES

(Datos de Policía Nacional, Guardia Civil, Ertzaintza, Mossos d'Esquadra, Policía Foral de Navarra y cuerpos de Policía Local que facilitan datos al Sistema Estadístico de Criminalidad)

Datos pendientes de consolidar

Municipio de Estepona

Acumulado enero a septiembre

TIPOLOGÍA PENAL	2023	2024	Var.% 24/23
<b>I. CRIMINALIDAD CONVENCIONAL</b>	<b>2.760</b>	<b>3.085</b>	<b>11,8</b>
1. Homicidios dolosos y asesinatos consumados	1	1	0,0
2. Homicidios dolosos y asesinatos en grado tentativa	2	3	50,0
3. Delitos graves y menos graves de lesiones y riña tumultuaria	29	43	48,3
4. Secuestro	3	0	-100,0
5. Delitos contra la libertad sexual	34	20	-41,2
5.1.-Agresión sexual con penetración	7	3	-57,1
5.2.-Resto de delitos contra la libertad sexual	27	17	-37,0
6. Robos con violencia e intimidación	41	53	29,3
7. Robos con fuerza en domicilios, establecimientos y otras instalaciones	198	244	23,2
7.1.-Robos con fuerza en domicilios	151	149	-1,3
8. Hurtos	669	728	8,8
9. Sustracciones de vehículos	72	59	-18,1
10. Tráfico de drogas	52	41	-21,2
11. Resto de criminalidad CONVENCIONAL	1.659	1.893	14,1
<b>II. CIBERCRIMINALIDAD (infracciones penales cometidas en/por medio ciber)</b>	<b>671</b>	<b>686</b>	<b>2,2</b>
12.-Estafas informáticas	596	598	0,3
13.-Otros ciberdelitos	75	88	17,3
<b>III. TOTAL CRIMINALIDAD</b>	<b>3.431</b>	<b>3.771</b>	<b>9,9</b>

## INFRACCIONES PENALES REGISTRADAS EN CCAAs, PROVINCIAS, ISLAS, CAPITALS Y LOCALIDADES CON POBLACIÓN SUPERIOR A 20.000 HABITANTES

(Datos de Policía Nacional, Guardia Civil, Ertzaintza, Mossos d'Esquadra, Policía Foral de Navarra y cuerpos de Policía Local que facilitan datos al Sistema Estadístico de Criminalidad)

Datos pendientes de consolidar

Municipio de Fuengirola

Acumulado enero a septiembre

TIPOLOGÍA PENAL	2023	2024	Var.% 24/23
<b>I. CRIMINALIDAD CONVENCIONAL</b>	<b>4.438</b>	<b>4.230</b>	<b>-4,7</b>
1. Homicidios dolosos y asesinatos consumados	1	3	200,0
2. Homicidios dolosos y asesinatos en grado tentativa	3	7	133,3
3. Delitos graves y menos graves de lesiones y riña tumultuaria	37	56	51,4
4. Secuestro	1	0	-100,0
5. Delitos contra la libertad sexual	38	56	47,4
5.1.-Agresión sexual con penetración	9	10	11,1
5.2.-Resto de delitos contra la libertad sexual	29	46	58,6
6. Robos con violencia e intimidación	143	132	-7,7
7. Robos con fuerza en domicilios, establecimientos y otras instalaciones	161	153	-5,0
7.1.-Robos con fuerza en domicilios	85	91	7,1
8. Hurtos	1.890	1.814	-4,0
9. Sustracciones de vehículos	108	113	4,6
10. Tráfico de drogas	56	52	-7,1
11. Resto de criminalidad CONVENCIONAL	2.000	1.844	-7,8
<b>II. CIBERCRIMINALIDAD (infracciones penales cometidas en/por medio ciber)</b>	<b>526</b>	<b>535</b>	<b>1,7</b>
12.-Estafas informáticas	478	455	-4,8
13.-Otros ciberdelitos	48	80	66,7
<b>III. TOTAL CRIMINALIDAD</b>	<b>4.964</b>	<b>4.765</b>	<b>-4,0</b>



## INFRACCIONES PENALES REGISTRADAS EN CCAAs, PROVINCIAS, ISLAS, CAPITALS Y LOCALIDADES CON POBLACIÓN SUPERIOR A 20.000 HABITANTES

(Datos de Policía Nacional, Guardia Civil, Ertzaintza, Mossos d'Esquadra, Policía Foral de Navarra y cuerpos de Policía Local que facilitan datos al Sistema Estadístico de Criminalidad)

Datos pendientes de consolidar

Municipio de Málaga

Acumulado enero a septiembre

TIPOLOGÍA PENAL	2023	2024	Var.% 24/23
<b>I. CRIMINALIDAD CONVENCIONAL</b>	<b>21.224</b>	<b>23.583</b>	<b>11,1</b>
1. Homicidios dolosos y asesinatos consumados	3	6	100,0
2. Homicidios dolosos y asesinatos en grado tentativa	14	23	64,3
3. Delitos graves y menos graves de lesiones y riña tumultuaria	255	284	11,4
4. Secuestro	5	1	-80,0
5. Delitos contra la libertad sexual	210	240	14,3
5.1.-Agresión sexual con penetración	46	43	-6,5
5.2.-Resto de delitos contra la libertad sexual	164	197	20,1
6. Robos con violencia e intimidación	580	630	8,6
7. Robos con fuerza en domicilios, establecimientos y otras instalaciones	768	791	3,0
7.1.-Robos con fuerza en domicilios	501	506	1,0
8. Hurtos	9.024	10.300	14,1
9. Sustracciones de vehículos	501	609	21,6
10. Tráfico de drogas	386	333	-13,7
11. Resto de criminalidad CONVENCIONAL	9.478	10.366	9,4
<b>II. CIBERCRIMINALIDAD (infracciones penales cometidas en/por medio ciber)</b>	<b>4.584</b>	<b>5.048</b>	<b>10,1</b>
12.-Estafas informáticas	4.162	4.379	5,2
13.-Otros ciberdelitos	422	669	58,5
<b>III. TOTAL CRIMINALIDAD</b>	<b>25.808</b>	<b>28.631</b>	<b>10,9</b>

## INFRACCIONES PENALES REGISTRADAS EN CCAAs, PROVINCIAS, ISLAS, CAPITALS Y LOCALIDADES CON POBLACIÓN SUPERIOR A 20.000 HABITANTES

(Datos de Policía Nacional, Guardia Civil, Ertzaintza, Mossos d'Esquadra, Policía Foral de Navarra y cuerpos de Policía Local que facilitan datos al Sistema Estadístico de Criminalidad)

Datos pendientes de consolidar

Municipio de Marbella

Acumulado enero a septiembre

TIPOLOGÍA PENAL	2023	2024	Var.% 24/23
<b>I. CRIMINALIDAD CONVENCIONAL</b>	<b>9.104</b>	<b>9.271</b>	<b>1,8</b>
1. Homicidios dolosos y asesinatos consumados	3	0	-100,0
2. Homicidios dolosos y asesinatos en grado tentativa	5	0	-100,0
3. Delitos graves y menos graves de lesiones y riña tumultuaria	93	102	9,7
4. Secuestro	1	1	0,0
5. Delitos contra la libertad sexual	73	79	8,2
5.1.-Agresión sexual con penetración	28	20	-28,6
5.2.-Resto de delitos contra la libertad sexual	45	59	31,1
6. Robos con violencia e intimidación	233	199	-14,6
7. Robos con fuerza en domicilios, establecimientos y otras instalaciones	607	554	-8,7
7.1.-Robos con fuerza en domicilios	472	434	-8,1
8. Hurtos	2.812	2.868	2,0
9. Sustracciones de vehículos	259	275	6,2
10. Tráfico de drogas	118	130	10,2
11. Resto de criminalidad CONVENCIONAL	4.900	5.063	3,3
<b>II. CIBERCRIMINALIDAD (infracciones penales cometidas en/por medio ciber)</b>	<b>1.284</b>	<b>1.355</b>	<b>5,5</b>
12.-Estafas informáticas	1.126	1.157	2,8
13.-Otros ciberdelitos	158	198	25,3
<b>III. TOTAL CRIMINALIDAD</b>	<b>10.388</b>	<b>10.626</b>	<b>2,3</b>

## INFRACCIONES PENALES REGISTRADAS EN CCAAs, PROVINCIAS, ISLAS, CAPITALS Y LOCALIDADES CON POBLACIÓN SUPERIOR A 20.000 HABITANTES

(Datos de Policía Nacional, Guardia Civil, Ertzaintza, Mossos d'Esquadra, Policía Foral de Navarra y cuerpos de Policía Local que facilitan datos al Sistema Estadístico de Criminalidad)

Datos pendientes de consolidar

Municipio de Mijas

Acumulado enero a septiembre

TIPOLOGÍA PENAL	2023	2024	Var.% 24/23
<b>I. CRIMINALIDAD CONVENCIONAL</b>	<b>3.604</b>	<b>3.513</b>	<b>-2,5</b>
1. Homicidios dolosos y asesinatos consumados	0	1	100,0
2. Homicidios dolosos y asesinatos en grado tentativa	4	1	-75,0
3. Delitos graves y menos graves de lesiones y riña tumultuaria	38	30	-21,1
4. Secuestro	1	1	0,0
5. Delitos contra la libertad sexual	24	30	25,0
5.1.-Agresión sexual con penetración	4	4	0,0
5.2.-Resto de delitos contra la libertad sexual	20	26	30,0
6. Robos con violencia e intimidación	76	63	-17,1
7. Robos con fuerza en domicilios, establecimientos y otras instalaciones	322	259	-19,6
7.1.-Robos con fuerza en domicilios	291	223	-23,4
8. Hurtos	888	868	-2,3
9. Sustracciones de vehículos	81	82	1,2
10. Tráfico de drogas	71	51	-28,2
11. Resto de criminalidad CONVENCIONAL	2.099	2.127	1,3
<b>II. CIBERCRIMINALIDAD (infracciones penales cometidas en/por medio ciber)</b>	<b>909</b>	<b>987</b>	<b>8,6</b>
12.-Estafas informáticas	854	908	6,3
13.-Otros ciberdelitos	55	79	43,6
<b>III. TOTAL CRIMINALIDAD</b>	<b>4.513</b>	<b>4.500</b>	<b>-0,3</b>

## INFRACCIONES PENALES REGISTRADAS EN CCAAs, PROVINCIAS, ISLAS, CAPITALS Y LOCALIDADES CON POBLACIÓN SUPERIOR A 20.000 HABITANTES

(Datos de Policía Nacional, Guardia Civil, Ertzaintza, Mossos d'Esquadra, Policía Foral de Navarra y cuerpos de Policía Local que facilitan datos al Sistema Estadístico de Criminalidad)

Datos pendientes de consolidar

Municipio de Nerja

Acumulado enero a septiembre

TIPOLOGÍA PENAL	2023	2024	Var.% 24/23
<b>I. CRIMINALIDAD CONVENCIONAL</b>	<b>801</b>	<b>934</b>	<b>16,6</b>
1. Homicidios dolosos y asesinatos consumados	1	0	-100,0
2. Homicidios dolosos y asesinatos en grado tentativa	1	0	-100,0
3. Delitos graves y menos graves de lesiones y riña tumultuaria	47	31	-34,0
4. Secuestro	0	0	0,0
5. Delitos contra la libertad sexual	9	10	11,1
5.1.-Agresión sexual con penetración	2	4	100,0
5.2.-Resto de delitos contra la libertad sexual	7	6	-14,3
6. Robos con violencia e intimidación	39	39	0,0
7. Robos con fuerza en domicilios, establecimientos y otras instalaciones	62	101	62,9
7.1.-Robos con fuerza en domicilios	52	69	32,7
8. Hurtos	248	312	25,8
9. Sustracciones de vehículos	2	12	500,0
10. Tráfico de drogas	8	5	-37,5
11. Resto de criminalidad CONVENCIONAL	384	424	10,4
<b>II. CIBERCRIMINALIDAD (infracciones penales cometidas en/por medio ciber)</b>	<b>140</b>	<b>181</b>	<b>29,3</b>
12.-Estafas informáticas	130	168	29,2
13.-Otros ciberdelitos	10	13	30,0
<b>III. TOTAL CRIMINALIDAD</b>	<b>941</b>	<b>1.115</b>	<b>18,5</b>

## INFRACCIONES PENALES REGISTRADAS EN CCAAs, PROVINCIAS, ISLAS, CAPITALS Y LOCALIDADES CON POBLACIÓN SUPERIOR A 20.000 HABITANTES

(Datos de Policía Nacional, Guardia Civil, Ertzaintza, Mossos d'Esquadra, Policía Foral de Navarra y cuerpos de Policía Local que facilitan datos al Sistema Estadístico de Criminalidad)

Datos pendientes de consolidar

Municipio de Rincón de la Victoria

Acumulado enero a septiembre

TIPOLOGÍA PENAL	2023	2024	Var.% 24/23
<b>I. CRIMINALIDAD CONVENCIONAL</b>	<b>1.083</b>	<b>1.001</b>	<b>-7,6</b>
1. Homicidios dolosos y asesinatos consumados	0	0	0,0
2. Homicidios dolosos y asesinatos en grado tentativa	1	0	-100,0
3. Delitos graves y menos graves de lesiones y riña tumultuaria	16	13	-18,8
4. Secuestro	2	0	-100,0
5. Delitos contra la libertad sexual	14	12	-14,3
5.1.-Agresión sexual con penetración	2	3	50,0
5.2.-Resto de delitos contra la libertad sexual	12	9	-25,0
6. Robos con violencia e intimidación	17	20	17,6
7. Robos con fuerza en domicilios, establecimientos y otras instalaciones	63	59	-6,3
7.1.-Robos con fuerza en domicilios	48	49	2,1
8. Hurtos	269	220	-18,2
9. Sustracciones de vehículos	21	13	-38,1
10. Tráfico de drogas	6	2	-66,7
11. Resto de criminalidad CONVENCIONAL	674	662	-1,8
<b>II. CIBERCRIMINALIDAD (infracciones penales cometidas en/por medio ciber)</b>	<b>352</b>	<b>367</b>	<b>4,3</b>
12.-Estafas informáticas	318	341	7,2
13.-Otros ciberdelitos	34	26	-23,5
<b>III. TOTAL CRIMINALIDAD</b>	<b>1.435</b>	<b>1.368</b>	<b>-4,7</b>

## INFRACCIONES PENALES REGISTRADAS EN CCAAs, PROVINCIAS, ISLAS, CAPITALS Y LOCALIDADES CON POBLACIÓN SUPERIOR A 20.000 HABITANTES

(Datos de Policía Nacional, Guardia Civil, Ertzaintza, Mossos d'Esquadra, Policía Foral de Navarra y cuerpos de Policía Local que facilitan datos al Sistema Estadístico de Criminalidad)

Datos pendientes de consolidar

Municipio de Ronda

Acumulado enero a septiembre

TIPOLOGÍA PENAL	2023	2024	Var.% 24/23
<b>I. CRIMINALIDAD CONVENCIONAL</b>	<b>739</b>	<b>953</b>	<b>29,0</b>
1. Homicidios dolosos y asesinatos consumados	0	0	0,0
2. Homicidios dolosos y asesinatos en grado tentativa	1	0	-100,0
3. Delitos graves y menos graves de lesiones y riña tumultuaria	8	12	50,0
4. Secuestro	0	0	0,0
5. Delitos contra la libertad sexual	2	8	300,0
5.1.-Agresión sexual con penetración	0	0	0,0
5.2.-Resto de delitos contra la libertad sexual	2	8	300,0
6. Robos con violencia e intimidación	10	10	0,0
7. Robos con fuerza en domicilios, establecimientos y otras instalaciones	51	57	11,8
7.1.-Robos con fuerza en domicilios	27	31	14,8
8. Hurtos	255	377	47,8
9. Sustracciones de vehículos	12	5	-58,3
10. Tráfico de drogas	3	4	33,3
11. Resto de criminalidad CONVENCIONAL	397	480	20,9
<b>II. CIBERCRIMINALIDAD (infracciones penales cometidas en/por medio ciber)</b>	<b>233</b>	<b>242</b>	<b>3,9</b>
12.-Estafas informáticas	192	203	5,7
13.-Otros ciberdelitos	41	39	-4,9
<b>III. TOTAL CRIMINALIDAD</b>	<b>972</b>	<b>1.195</b>	<b>22,9</b>

## INFRACCIONES PENALES REGISTRADAS EN CCAAs, PROVINCIAS, ISLAS, CAPITALS Y LOCALIDADES CON POBLACIÓN SUPERIOR A 20.000 HABITANTES

(Datos de Policía Nacional, Guardia Civil, Ertzaintza, Mossos d'Esquadra, Policía Foral de Navarra y cuerpos de Policía Local que facilitan datos al Sistema Estadístico de Criminalidad)

Datos pendientes de consolidar

Municipio de Torremolinos

Acumulado enero a septiembre

TIPOLOGÍA PENAL	2023	2024	Var.% 24/23
<b>I. CRIMINALIDAD CONVENCIONAL</b>	<b>3.380</b>	<b>3.513</b>	<b>3,9</b>
1. Homicidios dolosos y asesinatos consumados	2	1	-50,0
2. Homicidios dolosos y asesinatos en grado tentativa	3	4	33,3
3. Delitos graves y menos graves de lesiones y riña tumultuaria	45	53	17,8
4. Secuestro	0	0	0,0
5. Delitos contra la libertad sexual	37	38	2,7
5.1.-Agresión sexual con penetración	8	11	37,5
5.2.-Resto de delitos contra la libertad sexual	29	27	-6,9
6. Robos con violencia e intimidación	76	67	-11,8
7. Robos con fuerza en domicilios, establecimientos y otras instalaciones	88	110	25,0
7.1.-Robos con fuerza en domicilios	54	74	37,0
8. Hurtos	1.314	1.232	-6,2
9. Sustracciones de vehículos	57	69	21,1
10. Tráfico de drogas	67	91	35,8
11. Resto de criminalidad CONVENCIONAL	1.691	1.848	9,3
<b>II. CIBERCRIMINALIDAD (infracciones penales cometidas en/por medio ciber)</b>	<b>746</b>	<b>713</b>	<b>-4,4</b>
12.-Estafas informáticas	660	628	-4,8
13.-Otros ciberdelitos	86	85	-1,2
<b>III. TOTAL CRIMINALIDAD</b>	<b>4.126</b>	<b>4.226</b>	<b>2,4</b>

## INFRACCIONES PENALES REGISTRADAS EN CCAAs, PROVINCIAS, ISLAS, CAPITALS Y LOCALIDADES CON POBLACIÓN SUPERIOR A 20.000 HABITANTES

(Datos de Policía Nacional, Guardia Civil, Ertzaintza, Mossos d'Esquadra, Policía Foral de Navarra y cuerpos de Policía Local que facilitan datos al Sistema Estadístico de Criminalidad)

Datos pendientes de consolidar

Municipio de Torrox

Acumulado enero a septiembre

TIPOLOGÍA PENAL	2023	2024	Var.% 24/23
<b>I. CRIMINALIDAD CONVENCIONAL</b>	<b>623</b>	<b>617</b>	<b>-1,0</b>
1. Homicidios dolosos y asesinatos consumados	0	0	0,0
2. Homicidios dolosos y asesinatos en grado tentativa	1	1	0,0
3. Delitos graves y menos graves de lesiones y riña tumultuaria	16	20	25,0
4. Secuestro	0	0	0,0
5. Delitos contra la libertad sexual	6	8	33,3
5.1.-Agresión sexual con penetración	3	2	-33,3
5.2.-Resto de delitos contra la libertad sexual	3	6	100,0
6. Robos con violencia e intimidación	8	9	12,5
7. Robos con fuerza en domicilios, establecimientos y otras instalaciones	50	63	26,0
7.1.-Robos con fuerza en domicilios	38	50	31,6
8. Hurtos	155	132	-14,8
9. Sustracciones de vehículos	5	3	-40,0
10. Tráfico de drogas	7	4	-42,9
11. Resto de criminalidad CONVENCIONAL	375	377	0,5
<b>II. CIBERCRIMINALIDAD (infracciones penales cometidas en/por medio ciber)</b>	<b>92</b>	<b>143</b>	<b>55,4</b>
12.-Estafas informáticas	90	139	54,4
13.-Otros ciberdelitos	2	4	100,0
<b>III. TOTAL CRIMINALIDAD</b>	<b>715</b>	<b>760</b>	<b>6,3</b>



## INFRACCIONES PENALES REGISTRADAS EN CCAAs, PROVINCIAS, ISLAS, CAPITALS Y LOCALIDADES CON POBLACIÓN SUPERIOR A 20.000 HABITANTES

(Datos de Policía Nacional, Guardia Civil, Ertzaintza, Mossos d'Esquadra, Policía Foral de Navarra y cuerpos de Policía Local que facilitan datos al Sistema Estadístico de Criminalidad)

Datos pendientes de consolidar

Municipio de Vélez-Málaga

Acumulado enero a septiembre

TIPOLOGÍA PENAL	2023	2024	Var.% 24/23
<b>I. CRIMINALIDAD CONVENCIONAL</b>	<b>2.984</b>	<b>2.761</b>	<b>-7,5</b>
1. Homicidios dolosos y asesinatos consumados	1	3	200,0
2. Homicidios dolosos y asesinatos en grado tentativa	3	1	-66,7
3. Delitos graves y menos graves de lesiones y riña tumultuaria	21	31	47,6
4. Secuestro	0	0	0,0
5. Delitos contra la libertad sexual	27	31	14,8
5.1.-Agresión sexual con penetración	5	5	0,0
5.2.-Resto de delitos contra la libertad sexual	22	26	18,2
6. Robos con violencia e intimidación	76	52	-31,6
7. Robos con fuerza en domicilios, establecimientos y otras instalaciones	230	187	-18,7
7.1.-Robos con fuerza en domicilios	170	143	-15,9
8. Hurtos	998	793	-20,5
9. Sustracciones de vehículos	74	71	-4,1
10. Tráfico de drogas	31	24	-22,6
11. Resto de criminalidad CONVENCIONAL	1.523	1.568	3,0
<b>II. CIBERCRIMINALIDAD (infracciones penales cometidas en/por medio ciber)</b>	<b>657</b>	<b>653</b>	<b>-0,6</b>
12.-Estafas informáticas	604	574	-5,0
13.-Otros ciberdelitos	53	79	49,1
<b>III. TOTAL CRIMINALIDAD</b>	<b>3.641</b>	<b>3.414</b>	<b>-6,2</b>

## INFRACCIONES PENALES REGISTRADAS EN CCAAs, PROVINCIAS, ISLAS, CAPITALS Y LOCALIDADES CON POBLACIÓN SUPERIOR A 20.000 HABITANTES

(Datos de Policía Nacional, Guardia Civil, Ertzaintza, Mossos d'Esquadra, Policía Foral de Navarra y cuerpos de Policía Local que facilitan datos al Sistema Estadístico de Criminalidad)

Datos pendientes de consolidar

Provincia de SEVILLA

Acumulado enero a septiembre

TIPOLOGÍA PENAL	2023	2024	Var.% 24/23
<b>I. CRIMINALIDAD CONVENCIONAL</b>	<b>62.881</b>	<b>61.462</b>	<b>-2,3</b>
1. Homicidios dolosos y asesinatos consumados	14	10	-28,6
2. Homicidios dolosos y asesinatos en grado tentativa	67	52	-22,4
3. Delitos graves y menos graves de lesiones y riña tumultuaria	989	1.148	16,1
4. Secuestro	4	6	50,0
5. Delitos contra la libertad sexual	542	536	-1,1
5.1.-Agresión sexual con penetración	110	105	-4,5
5.2.-Resto de delitos contra la libertad sexual	432	431	-0,2
6. Robos con violencia e intimidación	1.885	1.900	0,8
7. Robos con fuerza en domicilios, establecimientos y otras instalaciones	3.895	3.646	-6,4
7.1.-Robos con fuerza en domicilios	2.326	2.179	-6,3
8. Hurtos	19.220	18.092	-5,9
9. Sustracciones de vehículos	1.288	1.266	-1,7
10. Tráfico de drogas	492	474	-3,7
11. Resto de criminalidad CONVENCIONAL	34.485	34.332	-0,4
<b>II. CIBERCRIMINALIDAD (infracciones penales cometidas en/por medio ciber)</b>	<b>13.324</b>	<b>13.895</b>	<b>4,3</b>
12.-Estafas informáticas	11.905	12.251	2,9
13.-Otros ciberdelitos	1.419	1.644	15,9
<b>III. TOTAL CRIMINALIDAD</b>	<b>76.205</b>	<b>75.357</b>	<b>-1,1</b>

## INFRACCIONES PENALES REGISTRADAS EN CCAAs, PROVINCIAS, ISLAS, CAPITALS Y LOCALIDADES CON POBLACIÓN SUPERIOR A 20.000 HABITANTES

(Datos de Policía Nacional, Guardia Civil, Ertzaintza, Mossos d'Esquadra, Policía Foral de Navarra y cuerpos de Policía Local que facilitan datos al Sistema Estadístico de Criminalidad)

Datos pendientes de consolidar

Municipio de Alcalá de Guadaíra

Acumulado enero a septiembre

TIPOLOGÍA PENAL	2023	2024	Var.% 24/23
<b>I. CRIMINALIDAD CONVENCIONAL</b>	<b>2.308</b>	<b>2.268</b>	<b>-1,7</b>
1. Homicidios dolosos y asesinatos consumados	0	0	0,0
2. Homicidios dolosos y asesinatos en grado tentativa	3	2	-33,3
3. Delitos graves y menos graves de lesiones y riña tumultuaria	21	13	-38,1
4. Secuestro	0	0	0,0
5. Delitos contra la libertad sexual	21	16	-23,8
5.1.-Agresión sexual con penetración	4	4	0,0
5.2.-Resto de delitos contra la libertad sexual	17	12	-29,4
6. Robos con violencia e intimidación	30	52	73,3
7. Robos con fuerza en domicilios, establecimientos y otras instalaciones	150	131	-12,7
7.1.-Robos con fuerza en domicilios	101	83	-17,8
8. Hurtos	680	548	-19,4
9. Sustracciones de vehículos	59	71	20,3
10. Tráfico de drogas	24	15	-37,5
11. Resto de criminalidad CONVENCIONAL	1.320	1.420	7,6
<b>II. CIBERCRIMINALIDAD (infracciones penales cometidas en/por medio ciber)</b>	<b>581</b>	<b>507</b>	<b>-12,7</b>
12.-Estafas informáticas	517	444	-14,1
13.-Otros ciberdelitos	64	63	-1,6
<b>III. TOTAL CRIMINALIDAD</b>	<b>2.889</b>	<b>2.775</b>	<b>-3,9</b>

## INFRACCIONES PENALES REGISTRADAS EN CCAAs, PROVINCIAS, ISLAS, CAPITALS Y LOCALIDADES CON POBLACIÓN SUPERIOR A 20.000 HABITANTES

(Datos de Policía Nacional, Guardia Civil, Ertzaintza, Mossos d'Esquadra, Policía Foral de Navarra y cuerpos de Policía Local que facilitan datos al Sistema Estadístico de Criminalidad)

Datos pendientes de consolidar

Municipio de Bormujos

Acumulado enero a septiembre

TIPOLOGÍA PENAL	2023	2024	Var.% 24/23
<b>I. CRIMINALIDAD CONVENCIONAL</b>	<b>434</b>	<b>505</b>	<b>16,4</b>
1. Homicidios dolosos y asesinatos consumados	0	0	0,0
2. Homicidios dolosos y asesinatos en grado tentativa	0	0	0,0
3. Delitos graves y menos graves de lesiones y riña tumultuaria	7	6	-14,3
4. Secuestro	0	0	0,0
5. Delitos contra la libertad sexual	5	5	0,0
5.1.-Agresión sexual con penetración	1	0	-100,0
5.2.-Resto de delitos contra la libertad sexual	4	5	25,0
6. Robos con violencia e intimidación	5	16	220,0
7. Robos con fuerza en domicilios, establecimientos y otras instalaciones	68	69	1,5
7.1.-Robos con fuerza en domicilios	38	33	-13,2
8. Hurtos	91	95	4,4
9. Sustracciones de vehículos	1	5	400,0
10. Tráfico de drogas	4	4	0,0
11. Resto de criminalidad CONVENCIONAL	253	305	20,6
<b>II. CIBERCRIMINALIDAD (infracciones penales cometidas en/por medio ciber)</b>	<b>74</b>	<b>97</b>	<b>31,1</b>
12.-Estafas informáticas	58	67	15,5
13.-Otros ciberdelitos	16	30	87,5
<b>III. TOTAL CRIMINALIDAD</b>	<b>508</b>	<b>602</b>	<b>18,5</b>

## INFRACCIONES PENALES REGISTRADAS EN CCAAs, PROVINCIAS, ISLAS, CAPITALS Y LOCALIDADES CON POBLACIÓN SUPERIOR A 20.000 HABITANTES

(Datos de Policía Nacional, Guardia Civil, Ertzaintza, Mossos d'Esquadra, Policía Foral de Navarra y cuerpos de Policía Local que facilitan datos al Sistema Estadístico de Criminalidad)

Datos pendientes de consolidar

Municipio de Camas

Acumulado enero a septiembre

TIPOLOGÍA PENAL	2023	2024	Var.% 24/23
<b>I. CRIMINALIDAD CONVENCIONAL</b>	<b>851</b>	<b>883</b>	<b>3,8</b>
1. Homicidios dolosos y asesinatos consumados	0	0	0,0
2. Homicidios dolosos y asesinatos en grado tentativa	1	1	0,0
3. Delitos graves y menos graves de lesiones y riña tumultuaria	7	10	42,9
4. Secuestro	0	0	0,0
5. Delitos contra la libertad sexual	8	7	-12,5
5.1.-Agresión sexual con penetración	1	4	300,0
5.2.-Resto de delitos contra la libertad sexual	7	3	-57,1
6. Robos con violencia e intimidación	11	18	63,6
7. Robos con fuerza en domicilios, establecimientos y otras instalaciones	36	29	-19,4
7.1.-Robos con fuerza en domicilios	18	16	-11,1
8. Hurtos	208	237	13,9
9. Sustracciones de vehículos	29	32	10,3
10. Tráfico de drogas	4	2	-50,0
11. Resto de criminalidad CONVENCIONAL	547	547	0,0
<b>II. CIBERCRIMINALIDAD (infracciones penales cometidas en/por medio ciber)</b>	<b>249</b>	<b>235</b>	<b>-5,6</b>
12.-Estafas informáticas	235	222	-5,5
13.-Otros ciberdelitos	14	13	-7,1
<b>III. TOTAL CRIMINALIDAD</b>	<b>1.100</b>	<b>1.118</b>	<b>1,6</b>

## INFRACCIONES PENALES REGISTRADAS EN CCAAs, PROVINCIAS, ISLAS, CAPITALS Y LOCALIDADES CON POBLACIÓN SUPERIOR A 20.000 HABITANTES

(Datos de Policía Nacional, Guardia Civil, Ertzaintza, Mossos d'Esquadra, Policía Foral de Navarra y cuerpos de Policía Local que facilitan datos al Sistema Estadístico de Criminalidad)

Datos pendientes de consolidar

Municipio de Carmona

Acumulado enero a septiembre

TIPOLOGÍA PENAL	2023	2024	Var.% 24/23
<b>I. CRIMINALIDAD CONVENCIONAL</b>	<b>1.004</b>	<b>1.164</b>	<b>15,9</b>
1. Homicidios dolosos y asesinatos consumados	0	0	0,0
2. Homicidios dolosos y asesinatos en grado tentativa	0	1	100,0
3. Delitos graves y menos graves de lesiones y riña tumultuaria	34	47	38,2
4. Secuestro	0	0	0,0
5. Delitos contra la libertad sexual	4	13	225,0
5.1.-Agresión sexual con penetración	0	3	100,0
5.2.-Resto de delitos contra la libertad sexual	4	10	150,0
6. Robos con violencia e intimidación	7	8	14,3
7. Robos con fuerza en domicilios, establecimientos y otras instalaciones	103	65	-36,9
7.1.-Robos con fuerza en domicilios	70	43	-38,6
8. Hurtos	161	169	5,0
9. Sustracciones de vehículos	8	8	0,0
10. Tráfico de drogas	4	11	175,0
11. Resto de criminalidad CONVENCIONAL	683	842	23,3
<b>II. CIBERCRIMINALIDAD (infracciones penales cometidas en/por medio ciber)</b>	<b>113</b>	<b>192</b>	<b>69,9</b>
12.-Estafas informáticas	103	164	59,2
13.-Otros ciberdelitos	10	28	180,0
<b>III. TOTAL CRIMINALIDAD</b>	<b>1.117</b>	<b>1.356</b>	<b>21,4</b>

## INFRACCIONES PENALES REGISTRADAS EN CCAAs, PROVINCIAS, ISLAS, CAPITALS Y LOCALIDADES CON POBLACIÓN SUPERIOR A 20.000 HABITANTES

(Datos de Policía Nacional, Guardia Civil, Ertzaintza, Mossos d'Esquadra, Policía Foral de Navarra y cuerpos de Policía Local que facilitan datos al Sistema Estadístico de Criminalidad)

Datos pendientes de consolidar

Municipio de Coria del Río

Acumulado enero a septiembre

TIPOLOGÍA PENAL	2023	2024	Var.% 24/23
<b>I. CRIMINALIDAD CONVENCIONAL</b>	<b>927</b>	<b>917</b>	<b>-1,1</b>
1. Homicidios dolosos y asesinatos consumados	0	0	0,0
2. Homicidios dolosos y asesinatos en grado tentativa	1	0	-100,0
3. Delitos graves y menos graves de lesiones y riña tumultuaria	7	9	28,6
4. Secuestro	0	0	0,0
5. Delitos contra la libertad sexual	3	11	266,7
5.1.-Agresión sexual con penetración	1	3	200,0
5.2.-Resto de delitos contra la libertad sexual	2	8	300,0
6. Robos con violencia e intimidación	25	14	-44,0
7. Robos con fuerza en domicilios, establecimientos y otras instalaciones	68	65	-4,4
7.1.-Robos con fuerza en domicilios	49	45	-8,2
8. Hurtos	217	177	-18,4
9. Sustracciones de vehículos	24	16	-33,3
10. Tráfico de drogas	11	6	-45,5
11. Resto de criminalidad CONVENCIONAL	571	619	8,4
<b>II. CIBERCRIMINALIDAD (infracciones penales cometidas en/por medio ciber)</b>	<b>219</b>	<b>246</b>	<b>12,3</b>
12.-Estafas informáticas	194	219	12,9
13.-Otros ciberdelitos	25	27	8,0
<b>III. TOTAL CRIMINALIDAD</b>	<b>1.146</b>	<b>1.163</b>	<b>1,5</b>

## INFRACCIONES PENALES REGISTRADAS EN CCAAs, PROVINCIAS, ISLAS, CAPITALS Y LOCALIDADES CON POBLACIÓN SUPERIOR A 20.000 HABITANTES

(Datos de Policía Nacional, Guardia Civil, Ertzaintza, Mossos d'Esquadra, Policía Foral de Navarra y cuerpos de Policía Local que facilitan datos al Sistema Estadístico de Criminalidad)

Datos pendientes de consolidar

Municipio de Dos Hermanas

Acumulado enero a septiembre

TIPOLOGÍA PENAL	2023	2024	Var.% 24/23
<b>I. CRIMINALIDAD CONVENCIONAL</b>	<b>4.102</b>	<b>3.895</b>	<b>-5,0</b>
1. Homicidios dolosos y asesinatos consumados	0	0	0,0
2. Homicidios dolosos y asesinatos en grado tentativa	10	2	-80,0
3. Delitos graves y menos graves de lesiones y riña tumultuaria	46	59	28,3
4. Secuestro	0	0	0,0
5. Delitos contra la libertad sexual	23	33	43,5
5.1.-Agresión sexual con penetración	3	4	33,3
5.2.-Resto de delitos contra la libertad sexual	20	29	45,0
6. Robos con violencia e intimidación	74	67	-9,5
7. Robos con fuerza en domicilios, establecimientos y otras instalaciones	238	234	-1,7
7.1.-Robos con fuerza en domicilios	155	151	-2,6
8. Hurtos	1.013	931	-8,1
9. Sustracciones de vehículos	36	35	-2,8
10. Tráfico de drogas	61	56	-8,2
11. Resto de criminalidad CONVENCIONAL	2.601	2.478	-4,7
<b>II. CIBERCRIMINALIDAD (infracciones penales cometidas en/por medio ciber)</b>	<b>1.087</b>	<b>1.061</b>	<b>-2,4</b>
12.-Estafas informáticas	955	949	-0,6
13.-Otros ciberdelitos	132	112	-15,2
<b>III. TOTAL CRIMINALIDAD</b>	<b>5.189</b>	<b>4.956</b>	<b>-4,5</b>



## INFRACCIONES PENALES REGISTRADAS EN CCAAs, PROVINCIAS, ISLAS, CAPITALS Y LOCALIDADES CON POBLACIÓN SUPERIOR A 20.000 HABITANTES

(Datos de Policía Nacional, Guardia Civil, Ertzaintza, Mossos d'Esquadra, Policía Foral de Navarra y cuerpos de Policía Local que facilitan datos al Sistema Estadístico de Criminalidad)

Datos pendientes de consolidar

Municipio de Écija

Acumulado enero a septiembre

TIPOLOGÍA PENAL	2023	2024	Var.% 24/23
<b>I. CRIMINALIDAD CONVENCIONAL</b>	<b>970</b>	<b>892</b>	<b>-8,0</b>
1. Homicidios dolosos y asesinatos consumados	0	1	100,0
2. Homicidios dolosos y asesinatos en grado tentativa	1	3	200,0
3. Delitos graves y menos graves de lesiones y riña tumultuaria	10	8	-20,0
4. Secuestro	0	0	0,0
5. Delitos contra la libertad sexual	12	15	25,0
5.1.-Agresión sexual con penetración	4	3	-25,0
5.2.-Resto de delitos contra la libertad sexual	8	12	50,0
6. Robos con violencia e intimidación	26	33	26,9
7. Robos con fuerza en domicilios, establecimientos y otras instalaciones	65	42	-35,4
7.1.-Robos con fuerza en domicilios	35	23	-34,3
8. Hurtos	254	230	-9,4
9. Sustracciones de vehículos	18	13	-27,8
10. Tráfico de drogas	6	5	-16,7
11. Resto de criminalidad CONVENCIONAL	578	542	-6,2
<b>II. CIBERCRIMINALIDAD (infracciones penales cometidas en/por medio ciber)</b>	<b>195</b>	<b>182</b>	<b>-6,7</b>
12.-Estafas informáticas	179	172	-3,9
13.-Otros ciberdelitos	16	10	-37,5
<b>III. TOTAL CRIMINALIDAD</b>	<b>1.165</b>	<b>1.074</b>	<b>-7,8</b>

## INFRACCIONES PENALES REGISTRADAS EN CCAAs, PROVINCIAS, ISLAS, CAPITALS Y LOCALIDADES CON POBLACIÓN SUPERIOR A 20.000 HABITANTES

(Datos de Policía Nacional, Guardia Civil, Ertzaintza, Mossos d'Esquadra, Policía Foral de Navarra y cuerpos de Policía Local que facilitan datos al Sistema Estadístico de Criminalidad)

Datos pendientes de consolidar

Municipio de Lebrija

Acumulado enero a septiembre

TIPOLOGÍA PENAL	2023	2024	Var.% 24/23
<b>I. CRIMINALIDAD CONVENCIONAL</b>	<b>517</b>	<b>622</b>	<b>20,3</b>
1. Homicidios dolosos y asesinatos consumados	0	0	0,0
2. Homicidios dolosos y asesinatos en grado tentativa	1	0	-100,0
3. Delitos graves y menos graves de lesiones y riña tumultuaria	26	27	3,8
4. Secuestro	0	0	0,0
5. Delitos contra la libertad sexual	8	6	-25,0
5.1.-Agresión sexual con penetración	0	0	0,0
5.2.-Resto de delitos contra la libertad sexual	8	6	-25,0
6. Robos con violencia e intimidación	5	8	60,0
7. Robos con fuerza en domicilios, establecimientos y otras instalaciones	19	26	36,8
7.1.-Robos con fuerza en domicilios	14	11	-21,4
8. Hurtos	131	122	-6,9
9. Sustracciones de vehículos	3	2	-33,3
10. Tráfico de drogas	8	8	0,0
11. Resto de criminalidad CONVENCIONAL	316	423	33,9
<b>II. CIBERCRIMINALIDAD (infracciones penales cometidas en/por medio ciber)</b>	<b>229</b>	<b>197</b>	<b>-14,0</b>
12.-Estafas informáticas	203	170	-16,3
13.-Otros ciberdelitos	26	27	3,8
<b>III. TOTAL CRIMINALIDAD</b>	<b>746</b>	<b>819</b>	<b>9,8</b>

## INFRACCIONES PENALES REGISTRADAS EN CCAAs, PROVINCIAS, ISLAS, CAPITALS Y LOCALIDADES CON POBLACIÓN SUPERIOR A 20.000 HABITANTES

(Datos de Policía Nacional, Guardia Civil, Ertzaintza, Mossos d'Esquadra, Policía Foral de Navarra y cuerpos de Policía Local que facilitan datos al Sistema Estadístico de Criminalidad)

Datos pendientes de consolidar

Municipio de Mairena del Alcor

Acumulado enero a septiembre

TIPOLOGÍA PENAL	2023	2024	Var.% 24/23
<b>I. CRIMINALIDAD CONVENCIONAL</b>	<b>409</b>	<b>380</b>	<b>-7,1</b>
1. Homicidios dolosos y asesinatos consumados	0	0	0,0
2. Homicidios dolosos y asesinatos en grado tentativa	0	0	0,0
3. Delitos graves y menos graves de lesiones y riña tumultuaria	13	12	-7,7
4. Secuestro	0	0	0,0
5. Delitos contra la libertad sexual	9	6	-33,3
5.1.-Agresión sexual con penetración	3	1	-66,7
5.2.-Resto de delitos contra la libertad sexual	6	5	-16,7
6. Robos con violencia e intimidación	4	8	100,0
7. Robos con fuerza en domicilios, establecimientos y otras instalaciones	67	42	-37,3
7.1.-Robos con fuerza en domicilios	37	28	-24,3
8. Hurtos	63	68	7,9
9. Sustracciones de vehículos	7	1	-85,7
10. Tráfico de drogas	6	2	-66,7
11. Resto de criminalidad CONVENCIONAL	240	241	0,4
<b>II. CIBERCRIMINALIDAD (infracciones penales cometidas en/por medio ciber)</b>	<b>132</b>	<b>108</b>	<b>-18,2</b>
12.-Estafas informáticas	121	96	-20,7
13.-Otros ciberdelitos	11	12	9,1
<b>III. TOTAL CRIMINALIDAD</b>	<b>541</b>	<b>488</b>	<b>-9,8</b>

## INFRACCIONES PENALES REGISTRADAS EN CCAAs, PROVINCIAS, ISLAS, CAPITALS Y LOCALIDADES CON POBLACIÓN SUPERIOR A 20.000 HABITANTES

(Datos de Policía Nacional, Guardia Civil, Ertzaintza, Mossos d'Esquadra, Policía Foral de Navarra y cuerpos de Policía Local que facilitan datos al Sistema Estadístico de Criminalidad)

Datos pendientes de consolidar

Municipio de Mairena del Aljarafe

Acumulado enero a septiembre

TIPOLOGÍA PENAL	2023	2024	Var.% 24/23
<b>I. CRIMINALIDAD CONVENCIONAL</b>	<b>1.173</b>	<b>1.193</b>	<b>1,7</b>
1. Homicidios dolosos y asesinatos consumados	0	0	0,0
2. Homicidios dolosos y asesinatos en grado tentativa	0	0	0,0
3. Delitos graves y menos graves de lesiones y riña tumultuaria	23	29	26,1
4. Secuestro	0	0	0,0
5. Delitos contra la libertad sexual	7	11	57,1
5.1.-Agresión sexual con penetración	1	1	0,0
5.2.-Resto de delitos contra la libertad sexual	6	10	66,7
6. Robos con violencia e intimidación	17	13	-23,5
7. Robos con fuerza en domicilios, establecimientos y otras instalaciones	125	132	5,6
7.1.-Robos con fuerza en domicilios	93	85	-8,6
8. Hurtos	306	304	-0,7
9. Sustracciones de vehículos	19	8	-57,9
10. Tráfico de drogas	3	4	33,3
11. Resto de criminalidad CONVENCIONAL	673	692	2,8
<b>II. CIBERCRIMINALIDAD (infracciones penales cometidas en/por medio ciber)</b>	<b>385</b>	<b>381</b>	<b>-1,0</b>
12.-Estafas informáticas	352	330	-6,3
13.-Otros ciberdelitos	33	51	54,5
<b>III. TOTAL CRIMINALIDAD</b>	<b>1.558</b>	<b>1.574</b>	<b>1,0</b>

## INFRACCIONES PENALES REGISTRADAS EN CCAAs, PROVINCIAS, ISLAS, CAPITALS Y LOCALIDADES CON POBLACIÓN SUPERIOR A 20.000 HABITANTES

(Datos de Policía Nacional, Guardia Civil, Ertzaintza, Mossos d'Esquadra, Policía Foral de Navarra y cuerpos de Policía Local que facilitan datos al Sistema Estadístico de Criminalidad)

Datos pendientes de consolidar

Municipio de Morón de la Frontera

Acumulado enero a septiembre

TIPOLOGÍA PENAL	2023	2024	Var.% 24/23
<b>I. CRIMINALIDAD CONVENCIONAL</b>	<b>412</b>	<b>634</b>	<b>53,9</b>
1. Homicidios dolosos y asesinatos consumados	1	0	-100,0
2. Homicidios dolosos y asesinatos en grado tentativa	1	0	-100,0
3. Delitos graves y menos graves de lesiones y riña tumultuaria	9	10	11,1
4. Secuestro	0	0	0,0
5. Delitos contra la libertad sexual	4	10	150,0
5.1.-Agresión sexual con penetración	0	2	100,0
5.2.-Resto de delitos contra la libertad sexual	4	8	100,0
6. Robos con violencia e intimidación	4	10	150,0
7. Robos con fuerza en domicilios, establecimientos y otras instalaciones	17	44	158,8
7.1.-Robos con fuerza en domicilios	13	32	146,2
8. Hurtos	101	112	10,9
9. Sustracciones de vehículos	3	6	100,0
10. Tráfico de drogas	6	16	166,7
11. Resto de criminalidad CONVENCIONAL	266	426	60,2
<b>II. CIBERCRIMINALIDAD (infracciones penales cometidas en/por medio ciber)</b>	<b>164</b>	<b>251</b>	<b>53,0</b>
12.-Estafas informáticas	159	235	47,8
13.-Otros ciberdelitos	5	16	220,0
<b>III. TOTAL CRIMINALIDAD</b>	<b>576</b>	<b>885</b>	<b>53,6</b>

## INFRACCIONES PENALES REGISTRADAS EN CCAAs, PROVINCIAS, ISLAS, CAPITALS Y LOCALIDADES CON POBLACIÓN SUPERIOR A 20.000 HABITANTES

(Datos de Policía Nacional, Guardia Civil, Ertzaintza, Mossos d'Esquadra, Policía Foral de Navarra y cuerpos de Policía Local que facilitan datos al Sistema Estadístico de Criminalidad)

Datos pendientes de consolidar

Municipio de Palacios y Villafranca (Los)

Acumulado enero a septiembre

TIPOLOGÍA PENAL	2023	2024	Var.% 24/23
<b>I. CRIMINALIDAD CONVENCIONAL</b>	<b>805</b>	<b>769</b>	<b>-4,5</b>
1. Homicidios dolosos y asesinatos consumados	0	0	0,0
2. Homicidios dolosos y asesinatos en grado tentativa	3	0	-100,0
3. Delitos graves y menos graves de lesiones y riña tumultuaria	31	40	29,0
4. Secuestro	0	2	100,0
5. Delitos contra la libertad sexual	1	10	900,0
5.1.-Agresión sexual con penetración	0	1	100,0
5.2.-Resto de delitos contra la libertad sexual	1	9	800,0
6. Robos con violencia e intimidación	18	10	-44,4
7. Robos con fuerza en domicilios, establecimientos y otras instalaciones	65	46	-29,2
7.1.-Robos con fuerza en domicilios	42	22	-47,6
8. Hurtos	199	154	-22,6
9. Sustracciones de vehículos	4	2	-50,0
10. Tráfico de drogas	11	5	-54,5
11. Resto de criminalidad CONVENCIONAL	473	500	5,7
<b>II. CIBERCRIMINALIDAD (infracciones penales cometidas en/por medio ciber)</b>	<b>307</b>	<b>308</b>	<b>0,3</b>
12.-Estafas informáticas	280	266	-5,0
13.-Otros ciberdelitos	27	42	55,6
<b>III. TOTAL CRIMINALIDAD</b>	<b>1.112</b>	<b>1.077</b>	<b>-3,1</b>

## INFRACCIONES PENALES REGISTRADAS EN CCAAs, PROVINCIAS, ISLAS, CAPITALS Y LOCALIDADES CON POBLACIÓN SUPERIOR A 20.000 HABITANTES

(Datos de Policía Nacional, Guardia Civil, Ertzaintza, Mossos d'Esquadra, Policía Foral de Navarra y cuerpos de Policía Local que facilitan datos al Sistema Estadístico de Criminalidad)

Datos pendientes de consolidar

Municipio de Rinconada (La)

Acumulado enero a septiembre

TIPOLOGÍA PENAL	2023	2024	Var.% 24/23
<b>I. CRIMINALIDAD CONVENCIONAL</b>	<b>878</b>	<b>812</b>	<b>-7,5</b>
1. Homicidios dolosos y asesinatos consumados	1	0	-100,0
2. Homicidios dolosos y asesinatos en grado tentativa	0	0	0,0
3. Delitos graves y menos graves de lesiones y riña tumultuaria	50	54	8,0
4. Secuestro	0	0	0,0
5. Delitos contra la libertad sexual	8	6	-25,0
5.1.-Agresión sexual con penetración	4	1	-75,0
5.2.-Resto de delitos contra la libertad sexual	4	5	25,0
6. Robos con violencia e intimidación	17	29	70,6
7. Robos con fuerza en domicilios, establecimientos y otras instalaciones	54	45	-16,7
7.1.-Robos con fuerza en domicilios	23	25	8,7
8. Hurtos	163	138	-15,3
9. Sustracciones de vehículos	31	16	-48,4
10. Tráfico de drogas	4	6	50,0
11. Resto de criminalidad CONVENCIONAL	550	518	-5,8
<b>II. CIBERCRIMINALIDAD (infracciones penales cometidas en/por medio ciber)</b>	<b>139</b>	<b>95</b>	<b>-31,7</b>
12.-Estafas informáticas	108	86	-20,4
13.-Otros ciberdelitos	31	9	-71,0
<b>III. TOTAL CRIMINALIDAD</b>	<b>1.017</b>	<b>907</b>	<b>-10,8</b>

## INFRACCIONES PENALES REGISTRADAS EN CCAAs, PROVINCIAS, ISLAS, CAPITALS Y LOCALIDADES CON POBLACIÓN SUPERIOR A 20.000 HABITANTES

(Datos de Policía Nacional, Guardia Civil, Ertzaintza, Mossos d'Esquadra, Policía Foral de Navarra y cuerpos de Policía Local que facilitan datos al Sistema Estadístico de Criminalidad)

Datos pendientes de consolidar

Municipio de San Juan de Aznalfarache

Acumulado enero a septiembre

TIPOLOGÍA PENAL	2023	2024	Var.% 24/23
<b>I. CRIMINALIDAD CONVENCIONAL</b>	<b>986</b>	<b>1.211</b>	<b>22,8</b>
1. Homicidios dolosos y asesinatos consumados	0	0	0,0
2. Homicidios dolosos y asesinatos en grado tentativa	0	2	100,0
3. Delitos graves y menos graves de lesiones y riña tumultuaria	12	13	8,3
4. Secuestro	1	1	0,0
5. Delitos contra la libertad sexual	10	13	30,0
5.1.-Agresión sexual con penetración	0	2	100,0
5.2.-Resto de delitos contra la libertad sexual	10	11	10,0
6. Robos con violencia e intimidación	14	30	114,3
7. Robos con fuerza en domicilios, establecimientos y otras instalaciones	22	63	186,4
7.1.-Robos con fuerza en domicilios	11	27	145,5
8. Hurtos	377	465	23,3
9. Sustracciones de vehículos	18	15	-16,7
10. Tráfico de drogas	11	10	-9,1
11. Resto de criminalidad CONVENCIONAL	521	599	15,0
<b>II. CIBERCRIMINALIDAD (infracciones penales cometidas en/por medio ciber)</b>	<b>164</b>	<b>175</b>	<b>6,7</b>
12.-Estafas informáticas	153	143	-6,5
13.-Otros ciberdelitos	11	32	190,9
<b>III. TOTAL CRIMINALIDAD</b>	<b>1.150</b>	<b>1.386</b>	<b>20,5</b>



## INFRACCIONES PENALES REGISTRADAS EN CCAAs, PROVINCIAS, ISLAS, CAPITALS Y LOCALIDADES CON POBLACIÓN SUPERIOR A 20.000 HABITANTES

(Datos de Policía Nacional, Guardia Civil, Ertzaintza, Mossos d'Esquadra, Policía Foral de Navarra y cuerpos de Policía Local que facilitan datos al Sistema Estadístico de Criminalidad)

Datos pendientes de consolidar

Municipio de Sevilla

Acumulado enero a septiembre

TIPOLOGÍA PENAL	2023	2024	Var.% 24/23
<b>I. CRIMINALIDAD CONVENCIONAL</b>	<b>34.056</b>	<b>31.835</b>	<b>-6,5</b>
1. Homicidios dolosos y asesinatos consumados	5	7	40,0
2. Homicidios dolosos y asesinatos en grado tentativa	34	23	-32,4
3. Delitos graves y menos graves de lesiones y riña tumultuaria	203	272	34,0
4. Secuestro	2	3	50,0
5. Delitos contra la libertad sexual	293	229	-21,8
5.1.-Agresión sexual con penetración	58	50	-13,8
5.2.-Resto de delitos contra la libertad sexual	235	179	-23,8
6. Robos con violencia e intimidación	1.440	1.422	-1,3
7. Robos con fuerza en domicilios, establecimientos y otras instalaciones	1.695	1.522	-10,2
7.1.-Robos con fuerza en domicilios	826	817	-1,1
8. Hurtos	13.199	12.013	-9,0
9. Sustracciones de vehículos	914	849	-7,1
10. Tráfico de drogas	204	231	13,2
11. Resto de criminalidad CONVENCIONAL	16.067	15.264	-5,0
<b>II. CIBERCRIMINALIDAD (infracciones penales cometidas en/por medio ciber)</b>	<b>6.437</b>	<b>6.813</b>	<b>5,8</b>
12.-Estafas informáticas	5.782	6.105	5,6
13.-Otros ciberdelitos	655	708	8,1
<b>III. TOTAL CRIMINALIDAD</b>	<b>40.493</b>	<b>38.648</b>	<b>-4,6</b>

## INFRACCIONES PENALES REGISTRADAS EN CCAAs, PROVINCIAS, ISLAS, CAPITALS Y LOCALIDADES CON POBLACIÓN SUPERIOR A 20.000 HABITANTES

(Datos de Policía Nacional, Guardia Civil, Ertzaintza, Mossos d'Esquadra, Policía Foral de Navarra y cuerpos de Policía Local que facilitan datos al Sistema Estadístico de Criminalidad)

Datos pendientes de consolidar

Municipio de Tomares

Acumulado enero a septiembre

TIPOLOGÍA PENAL	2023	2024	Var.% 24/23
<b>I. CRIMINALIDAD CONVENCIONAL</b>	<b>282</b>	<b>421</b>	<b>49,3</b>
1. Homicidios dolosos y asesinatos consumados	0	0	0,0
2. Homicidios dolosos y asesinatos en grado tentativa	0	0	0,0
3. Delitos graves y menos graves de lesiones y riña tumultuaria	5	4	-20,0
4. Secuestro	0	0	0,0
5. Delitos contra la libertad sexual	2	4	100,0
5.1.-Agresión sexual con penetración	0	0	0,0
5.2.-Resto de delitos contra la libertad sexual	2	4	100,0
6. Robos con violencia e intimidación	7	11	57,1
7. Robos con fuerza en domicilios, establecimientos y otras instalaciones	43	67	55,8
7.1.-Robos con fuerza en domicilios	31	33	6,5
8. Hurtos	84	114	35,7
9. Sustracciones de vehículos	1	4	300,0
10. Tráfico de drogas	2	1	-50,0
11. Resto de criminalidad CONVENCIONAL	138	216	56,5
<b>II. CIBERCRIMINALIDAD (infracciones penales cometidas en/por medio ciber)</b>	<b>104</b>	<b>142</b>	<b>36,5</b>
12.-Estafas informáticas	90	110	22,2
13.-Otros ciberdelitos	14	32	128,6
<b>III. TOTAL CRIMINALIDAD</b>	<b>386</b>	<b>563</b>	<b>45,9</b>

## INFRACCIONES PENALES REGISTRADAS EN CCAAs, PROVINCIAS, ISLAS, CAPITALS Y LOCALIDADES CON POBLACIÓN SUPERIOR A 20.000 HABITANTES

(Datos de Policía Nacional, Guardia Civil, Ertzaintza, Mossos d'Esquadra, Policía Foral de Navarra y cuerpos de Policía Local que facilitan datos al Sistema Estadístico de Criminalidad)

Datos pendientes de consolidar

Municipio de Utrera

Acumulado enero a septiembre

TIPOLOGÍA PENAL	2023	2024	Var.% 24/23
<b>I. CRIMINALIDAD CONVENCIONAL</b>	<b>1.343</b>	<b>1.298</b>	<b>-3,4</b>
1. Homicidios dolosos y asesinatos consumados	2	1	-50,0
2. Homicidios dolosos y asesinatos en grado tentativa	0	1	100,0
3. Delitos graves y menos graves de lesiones y riña tumultuaria	72	70	-2,8
4. Secuestro	0	0	0,0
5. Delitos contra la libertad sexual	19	18	-5,3
5.1.-Agresión sexual con penetración	4	5	25,0
5.2.-Resto de delitos contra la libertad sexual	15	13	-13,3
6. Robos con violencia e intimidación	31	18	-41,9
7. Robos con fuerza en domicilios, establecimientos y otras instalaciones	70	99	41,4
7.1.-Robos con fuerza en domicilios	52	77	48,1
8. Hurtos	362	395	9,1
9. Sustracciones de vehículos	6	5	-16,7
10. Tráfico de drogas	18	8	-55,6
11. Resto de criminalidad CONVENCIONAL	763	683	-10,5
<b>II. CIBERCRIMINALIDAD (infracciones penales cometidas en/por medio ciber)</b>	<b>401</b>	<b>406</b>	<b>1,2</b>
12.-Estafas informáticas	352	354	0,6
13.-Otros ciberdelitos	49	52	6,1
<b>III. TOTAL CRIMINALIDAD</b>	<b>1.744</b>	<b>1.704</b>	<b>-2,3</b>

## INFRACCIONES PENALES REGISTRADAS EN CCAAs, PROVINCIAS, ISLAS, CAPITALS Y LOCALIDADES CON POBLACIÓN SUPERIOR A 20.000 HABITANTES

(Datos de Policía Nacional, Guardia Civil, Ertzaintza, Mossos d'Esquadra, Policía Foral de Navarra y cuerpos de Policía Local que facilitan datos al Sistema Estadístico de Criminalidad)

Datos pendientes de consolidar

ARAGÓN

Acumulado enero a septiembre

TIPOLOGÍA PENAL	2023	2024	Var.% 24/23
<b>I. CRIMINALIDAD CONVENCIONAL</b>	<b>28.510</b>	<b>30.430</b>	<b>6,7</b>
1. Homicidios dolosos y asesinatos consumados	7	7	0,0
2. Homicidios dolosos y asesinatos en grado tentativa	31	22	-29,0
3. Delitos graves y menos graves de lesiones y riña tumultuaria	498	584	17,3
4. Secuestro	2	0	-100,0
5. Delitos contra la libertad sexual	351	339	-3,4
5.1.-Agresión sexual con penetración	71	70	-1,4
5.2.-Resto de delitos contra la libertad sexual	280	269	-3,9
6. Robos con violencia e intimidación	783	1.005	28,4
7. Robos con fuerza en domicilios, establecimientos y otras instalaciones	2.005	1.943	-3,1
7.1.-Robos con fuerza en domicilios	1.374	1.450	5,5
8. Hurtos	7.738	8.379	8,3
9. Sustracciones de vehículos	247	212	-14,2
10. Tráfico de drogas	394	376	-4,6
11. Resto de criminalidad CONVENCIONAL	16.454	17.563	6,7
<b>II. CIBERCRIMINALIDAD (infracciones penales cometidas en/por medio ciber)</b>	<b>8.755</b>	<b>9.129</b>	<b>4,3</b>
12.-Estafas informáticas	7.815	8.162	4,4
13.-Otros ciberdelitos	940	967	2,9
<b>III. TOTAL CRIMINALIDAD</b>	<b>37.265</b>	<b>39.559</b>	<b>6,2</b>

## INFRACCIONES PENALES REGISTRADAS EN CCAAs, PROVINCIAS, ISLAS, CAPITALS Y LOCALIDADES CON POBLACIÓN SUPERIOR A 20.000 HABITANTES

(Datos de Policía Nacional, Guardia Civil, Ertzaintza, Mossos d'Esquadra, Policía Foral de Navarra y cuerpos de Policía Local que facilitan datos al Sistema Estadístico de Criminalidad)

Datos pendientes de consolidar

Provincia de HUESCA

Acumulado enero a septiembre

TIPOLOGÍA PENAL	2023	2024	Var.% 24/23
<b>I. CRIMINALIDAD CONVENCIONAL</b>	<b>4.435</b>	<b>4.874</b>	<b>9,9</b>
1. Homicidios dolosos y asesinatos consumados	0	0	0,0
2. Homicidios dolosos y asesinatos en grado tentativa	5	4	-20,0
3. Delitos graves y menos graves de lesiones y riña tumultuaria	90	112	24,4
4. Secuestro	1	0	-100,0
5. Delitos contra la libertad sexual	81	52	-35,8
5.1.-Agresión sexual con penetración	8	14	75,0
5.2.-Resto de delitos contra la libertad sexual	73	38	-47,9
6. Robos con violencia e intimidación	61	106	73,8
7. Robos con fuerza en domicilios, establecimientos y otras instalaciones	336	329	-2,1
7.1.-Robos con fuerza en domicilios	243	234	-3,7
8. Hurtos	1.141	1.199	5,1
9. Sustracciones de vehículos	25	24	-4,0
10. Tráfico de drogas	71	64	-9,9
11. Resto de criminalidad CONVENCIONAL	2.624	2.984	13,7
<b>II. CIBERCRIMINALIDAD (infracciones penales cometidas en/por medio ciber)</b>	<b>1.527</b>	<b>1.631</b>	<b>6,8</b>
12.-Estafas informáticas	1.356	1.446	6,6
13.-Otros ciberdelitos	171	185	8,2
<b>III. TOTAL CRIMINALIDAD</b>	<b>5.962</b>	<b>6.505</b>	<b>9,1</b>

## INFRACCIONES PENALES REGISTRADAS EN CCAAs, PROVINCIAS, ISLAS, CAPITALS Y LOCALIDADES CON POBLACIÓN SUPERIOR A 20.000 HABITANTES

(Datos de Policía Nacional, Guardia Civil, Ertzaintza, Mossos d'Esquadra, Policía Foral de Navarra y cuerpos de Policía Local que facilitan datos al Sistema Estadístico de Criminalidad)

Datos pendientes de consolidar

Municipio de Huesca

Acumulado enero a septiembre

TIPOLOGÍA PENAL	2023	2024	Var.% 24/23
<b>I. CRIMINALIDAD CONVENCIONAL</b>	<b>989</b>	<b>1.254</b>	<b>26,8</b>
1. Homicidios dolosos y asesinatos consumados	0	0	0,0
2. Homicidios dolosos y asesinatos en grado tentativa	0	2	100,0
3. Delitos graves y menos graves de lesiones y riña tumultuaria	33	26	-21,2
4. Secuestro	0	0	0,0
5. Delitos contra la libertad sexual	16	12	-25,0
5.1.-Agresión sexual con penetración	1	7	600,0
5.2.-Resto de delitos contra la libertad sexual	15	5	-66,7
6. Robos con violencia e intimidación	21	54	157,1
7. Robos con fuerza en domicilios, establecimientos y otras instalaciones	37	62	67,6
7.1.-Robos con fuerza en domicilios	22	40	81,8
8. Hurtos	329	405	23,1
9. Sustracciones de vehículos	10	14	40,0
10. Tráfico de drogas	25	25	0,0
11. Resto de criminalidad CONVENCIONAL	518	654	26,3
<b>II. CIBERCRIMINALIDAD (infracciones penales cometidas en/por medio ciber)</b>	<b>305</b>	<b>353</b>	<b>15,7</b>
12.-Estafas informáticas	278	307	10,4
13.-Otros ciberdelitos	27	46	70,4
<b>III. TOTAL CRIMINALIDAD</b>	<b>1.294</b>	<b>1.607</b>	<b>24,2</b>

## INFRACCIONES PENALES REGISTRADAS EN CCAAs, PROVINCIAS, ISLAS, CAPITALS Y LOCALIDADES CON POBLACIÓN SUPERIOR A 20.000 HABITANTES

(Datos de Policía Nacional, Guardia Civil, Ertzaintza, Mossos d'Esquadra, Policía Foral de Navarra y cuerpos de Policía Local que facilitan datos al Sistema Estadístico de Criminalidad)

Datos pendientes de consolidar

Provincia de TERUEL

Acumulado enero a septiembre

TIPOLOGÍA PENAL	2023	2024	Var.% 24/23
<b>I. CRIMINALIDAD CONVENCIONAL</b>	<b>2.027</b>	<b>2.074</b>	<b>2,3</b>
1. Homicidios dolosos y asesinatos consumados	1	0	-100,0
2. Homicidios dolosos y asesinatos en grado tentativa	0	2	100,0
3. Delitos graves y menos graves de lesiones y riña tumultuaria	54	43	-20,4
4. Secuestro	0	0	0,0
5. Delitos contra la libertad sexual	34	30	-11,8
5.1.-Agresión sexual con penetración	10	3	-70,0
5.2.-Resto de delitos contra la libertad sexual	24	27	12,5
6. Robos con violencia e intimidación	10	9	-10,0
7. Robos con fuerza en domicilios, establecimientos y otras instalaciones	141	149	5,7
7.1.-Robos con fuerza en domicilios	103	112	8,7
8. Hurtos	394	369	-6,3
9. Sustracciones de vehículos	8	15	87,5
10. Tráfico de drogas	19	32	68,4
11. Resto de criminalidad CONVENCIONAL	1.366	1.425	4,3
<b>II. CIBERCRIMINALIDAD (infracciones penales cometidas en/por medio ciber)</b>	<b>895</b>	<b>967</b>	<b>8,0</b>
12.-Estafas informáticas	801	836	4,4
13.-Otros ciberdelitos	94	131	39,4
<b>III. TOTAL CRIMINALIDAD</b>	<b>2.922</b>	<b>3.041</b>	<b>4,1</b>

## INFRACCIONES PENALES REGISTRADAS EN CCAAs, PROVINCIAS, ISLAS, CAPITALS Y LOCALIDADES CON POBLACIÓN SUPERIOR A 20.000 HABITANTES

(Datos de Policía Nacional, Guardia Civil, Ertzaintza, Mossos d'Esquadra, Policía Foral de Navarra y cuerpos de Policía Local que facilitan datos al Sistema Estadístico de Criminalidad)

Datos pendientes de consolidar

Municipio de Teruel

Acumulado enero a septiembre

TIPOLOGÍA PENAL	2023	2024	Var.% 24/23
<b>I. CRIMINALIDAD CONVENCIONAL</b>	<b>517</b>	<b>509</b>	<b>-1,5</b>
1. Homicidios dolosos y asesinatos consumados	0	0	0,0
2. Homicidios dolosos y asesinatos en grado tentativa	0	0	0,0
3. Delitos graves y menos graves de lesiones y riña tumultuaria	19	17	-10,5
4. Secuestro	0	0	0,0
5. Delitos contra la libertad sexual	11	10	-9,1
5.1.-Agresión sexual con penetración	5	2	-60,0
5.2.-Resto de delitos contra la libertad sexual	6	8	33,3
6. Robos con violencia e intimidación	5	5	0,0
7. Robos con fuerza en domicilios, establecimientos y otras instalaciones	21	30	42,9
7.1.-Robos con fuerza en domicilios	19	21	10,5
8. Hurtos	134	101	-24,6
9. Sustracciones de vehículos	4	5	25,0
10. Tráfico de drogas	10	9	-10,0
11. Resto de criminalidad CONVENCIONAL	313	332	6,1
<b>II. CIBERCRIMINALIDAD (infracciones penales cometidas en/por medio ciber)</b>	<b>150</b>	<b>271</b>	<b>80,7</b>
12.-Estafas informáticas	135	252	86,7
13.-Otros ciberdelitos	15	19	26,7
<b>III. TOTAL CRIMINALIDAD</b>	<b>667</b>	<b>780</b>	<b>16,9</b>



## INFRACCIONES PENALES REGISTRADAS EN CCAAs, PROVINCIAS, ISLAS, CAPITALS Y LOCALIDADES CON POBLACIÓN SUPERIOR A 20.000 HABITANTES

(Datos de Policía Nacional, Guardia Civil, Ertzaintza, Mossos d'Esquadra, Policía Foral de Navarra y cuerpos de Policía Local que facilitan datos al Sistema Estadístico de Criminalidad)

Datos pendientes de consolidar

Provincia de ZARAGOZA

Acumulado enero a septiembre

TIPOLOGÍA PENAL	2023	2024	Var.% 24/23
<b>I. CRIMINALIDAD CONVENCIONAL</b>	<b>22.048</b>	<b>23.482</b>	<b>6,5</b>
1. Homicidios dolosos y asesinatos consumados	6	7	16,7
2. Homicidios dolosos y asesinatos en grado tentativa	26	16	-38,5
3. Delitos graves y menos graves de lesiones y riña tumultuaria	354	429	21,2
4. Secuestro	1	0	-100,0
5. Delitos contra la libertad sexual	236	257	8,9
5.1.-Agresión sexual con penetración	53	53	0,0
5.2.-Resto de delitos contra la libertad sexual	183	204	11,5
6. Robos con violencia e intimidación	712	890	25,0
7. Robos con fuerza en domicilios, establecimientos y otras instalaciones	1.528	1.465	-4,1
7.1.-Robos con fuerza en domicilios	1.028	1.104	7,4
8. Hurtos	6.203	6.811	9,8
9. Sustracciones de vehículos	214	173	-19,2
10. Tráfico de drogas	304	280	-7,9
11. Resto de criminalidad CONVENCIONAL	12.464	13.154	5,5
<b>II. CIBERCRIMINALIDAD (infracciones penales cometidas en/por medio ciber)</b>	<b>6.333</b>	<b>6.531</b>	<b>3,1</b>
12.-Estafas informáticas	5.658	5.880	3,9
13.-Otros ciberdelitos	675	651	-3,6
<b>III. TOTAL CRIMINALIDAD</b>	<b>28.381</b>	<b>30.013</b>	<b>5,8</b>

## INFRACCIONES PENALES REGISTRADAS EN CCAAs, PROVINCIAS, ISLAS, CAPITALS Y LOCALIDADES CON POBLACIÓN SUPERIOR A 20.000 HABITANTES

(Datos de Policía Nacional, Guardia Civil, Ertzaintza, Mossos d'Esquadra, Policía Foral de Navarra y cuerpos de Policía Local que facilitan datos al Sistema Estadístico de Criminalidad)

Datos pendientes de consolidar

Municipio de Zaragoza

Acumulado enero a septiembre

TIPOLOGÍA PENAL	2023	2024	Var.% 24/23
<b>I. CRIMINALIDAD CONVENCIONAL</b>	<b>15.207</b>	<b>16.561</b>	<b>8,9</b>
1. Homicidios dolosos y asesinatos consumados	2	5	150,0
2. Homicidios dolosos y asesinatos en grado tentativa	18	12	-33,3
3. Delitos graves y menos graves de lesiones y riña tumultuaria	229	265	15,7
4. Secuestro	0	0	0,0
5. Delitos contra la libertad sexual	168	176	4,8
5.1.-Agresión sexual con penetración	40	40	0,0
5.2.-Resto de delitos contra la libertad sexual	128	136	6,3
6. Robos con violencia e intimidación	660	827	25,3
7. Robos con fuerza en domicilios, establecimientos y otras instalaciones	878	855	-2,6
7.1.-Robos con fuerza en domicilios	568	650	14,4
8. Hurtos	4.973	5.735	15,3
9. Sustracciones de vehículos	144	133	-7,6
10. Tráfico de drogas	260	238	-8,5
11. Resto de criminalidad CONVENCIONAL	7.875	8.315	5,6
<b>II. CIBERCRIMINALIDAD (infracciones penales cometidas en/por medio ciber)</b>	<b>4.034</b>	<b>4.172</b>	<b>3,4</b>
12.-Estafas informáticas	3.619	3.807	5,2
13.-Otros ciberdelitos	415	365	-12,0
<b>III. TOTAL CRIMINALIDAD</b>	<b>19.241</b>	<b>20.733</b>	<b>7,8</b>

## INFRACCIONES PENALES REGISTRADAS EN CCAAs, PROVINCIAS, ISLAS, CAPITALS Y LOCALIDADES CON POBLACIÓN SUPERIOR A 20.000 HABITANTES

(Datos de Policía Nacional, Guardia Civil, Ertzaintza, Mossos d'Esquadra, Policía Foral de Navarra y cuerpos de Policía Local que facilitan datos al Sistema Estadístico de Criminalidad)

Datos pendientes de consolidar

ASTURIAS (PRINCIPADO DE)

Acumulado enero a septiembre

TIPOLOGÍA PENAL	2023	2024	Var.% 24/23
<b>I. CRIMINALIDAD CONVENCIONAL</b>	<b>18.812</b>	<b>19.072</b>	<b>1,4</b>
1. Homicidios dolosos y asesinatos consumados	5	4	-20,0
2. Homicidios dolosos y asesinatos en grado tentativa	13	13	0,0
3. Delitos graves y menos graves de lesiones y riña tumultuaria	329	337	2,4
4. Secuestro	0	2	100,0
5. Delitos contra la libertad sexual	232	218	-6,0
5.1.-Agresión sexual con penetración	50	50	0,0
5.2.-Resto de delitos contra la libertad sexual	182	168	-7,7
6. Robos con violencia e intimidación	291	264	-9,3
7. Robos con fuerza en domicilios, establecimientos y otras instalaciones	1.096	952	-13,1
7.1.-Robos con fuerza en domicilios	735	538	-26,8
8. Hurtos	5.727	5.805	1,4
9. Sustracciones de vehículos	195	161	-17,4
10. Tráfico de drogas	150	131	-12,7
11. Resto de criminalidad CONVENCIONAL	10.774	11.185	3,8
<b>II. CIBERCRIMINALIDAD (infracciones penales cometidas en/por medio ciber)</b>	<b>6.165</b>	<b>6.855</b>	<b>11,2</b>
12.-Estafas informáticas	5.638	6.102	8,2
13.-Otros ciberdelitos	527	753	42,9
<b>III. TOTAL CRIMINALIDAD</b>	<b>24.977</b>	<b>25.927</b>	<b>3,8</b>

## INFRACCIONES PENALES REGISTRADAS EN CCAAs, PROVINCIAS, ISLAS, CAPITALS Y LOCALIDADES CON POBLACIÓN SUPERIOR A 20.000 HABITANTES

(Datos de Policía Nacional, Guardia Civil, Ertzaintza, Mossos d'Esquadra, Policía Foral de Navarra y cuerpos de Policía Local que facilitan datos al Sistema Estadístico de Criminalidad)

Datos pendientes de consolidar

Municipio de Avilés

Acumulado enero a septiembre

TIPOLOGÍA PENAL	2023	2024	Var.% 24/23
<b>I. CRIMINALIDAD CONVENCIONAL</b>	<b>1.444</b>	<b>1.496</b>	<b>3,6</b>
1. Homicidios dolosos y asesinatos consumados	0	0	0,0
2. Homicidios dolosos y asesinatos en grado tentativa	2	1	-50,0
3. Delitos graves y menos graves de lesiones y riña tumultuaria	14	22	57,1
4. Secuestro	0	0	0,0
5. Delitos contra la libertad sexual	13	12	-7,7
5.1.-Agresión sexual con penetración	1	2	100,0
5.2.-Resto de delitos contra la libertad sexual	12	10	-16,7
6. Robos con violencia e intimidación	33	33	0,0
7. Robos con fuerza en domicilios, establecimientos y otras instalaciones	101	155	53,5
7.1.-Robos con fuerza en domicilios	51	57	11,8
8. Hurtos	462	487	5,4
9. Sustracciones de vehículos	19	16	-15,8
10. Tráfico de drogas	16	12	-25,0
11. Resto de criminalidad CONVENCIONAL	784	758	-3,3
<b>II. CIBERCRIMINALIDAD (infracciones penales cometidas en/por medio ciber)</b>	<b>350</b>	<b>311</b>	<b>-11,1</b>
12.-Estafas informáticas	329	281	-14,6
13.-Otros ciberdelitos	21	30	42,9
<b>III. TOTAL CRIMINALIDAD</b>	<b>1.794</b>	<b>1.807</b>	<b>0,7</b>

## INFRACCIONES PENALES REGISTRADAS EN CCAAs, PROVINCIAS, ISLAS, CAPITALS Y LOCALIDADES CON POBLACIÓN SUPERIOR A 20.000 HABITANTES

(Datos de Policía Nacional, Guardia Civil, Ertzaintza, Mossos d'Esquadra, Policía Foral de Navarra y cuerpos de Policía Local que facilitan datos al Sistema Estadístico de Criminalidad)

Datos pendientes de consolidar

Municipio de Castrillón

Acumulado enero a septiembre

TIPOLOGÍA PENAL	2023	2024	Var.% 24/23
<b>I. CRIMINALIDAD CONVENCIONAL</b>	<b>277</b>	<b>319</b>	<b>15,2</b>
1. Homicidios dolosos y asesinatos consumados	0	0	0,0
2. Homicidios dolosos y asesinatos en grado tentativa	0	0	0,0
3. Delitos graves y menos graves de lesiones y riña tumultuaria	7	4	-42,9
4. Secuestro	0	0	0,0
5. Delitos contra la libertad sexual	3	1	-66,7
5.1.-Agresión sexual con penetración	0	0	0,0
5.2.-Resto de delitos contra la libertad sexual	3	1	-66,7
6. Robos con violencia e intimidación	0	1	100,0
7. Robos con fuerza en domicilios, establecimientos y otras instalaciones	15	13	-13,3
7.1.-Robos con fuerza en domicilios	11	8	-27,3
8. Hurtos	83	85	2,4
9. Sustracciones de vehículos	2	3	50,0
10. Tráfico de drogas	2	4	100,0
11. Resto de criminalidad CONVENCIONAL	165	208	26,1
<b>II. CIBERCRIMINALIDAD (infracciones penales cometidas en/por medio ciber)</b>	<b>170</b>	<b>198</b>	<b>16,5</b>
12.-Estafas informáticas	148	168	13,5
13.-Otros ciberdelitos	22	30	36,4
<b>III. TOTAL CRIMINALIDAD</b>	<b>447</b>	<b>517</b>	<b>15,7</b>

## INFRACCIONES PENALES REGISTRADAS EN CCAAs, PROVINCIAS, ISLAS, CAPITALS Y LOCALIDADES CON POBLACIÓN SUPERIOR A 20.000 HABITANTES

(Datos de Policía Nacional, Guardia Civil, Ertzaintza, Mossos d'Esquadra, Policía Foral de Navarra y cuerpos de Policía Local que facilitan datos al Sistema Estadístico de Criminalidad)

Datos pendientes de consolidar

Municipio de Gijón

Acumulado enero a septiembre

TIPOLOGÍA PENAL	2023	2024	Var.% 24/23
<b>I. CRIMINALIDAD CONVENCIONAL</b>	<b>5.339</b>	<b>5.443</b>	<b>1,9</b>
1. Homicidios dolosos y asesinatos consumados	1	1	0,0
2. Homicidios dolosos y asesinatos en grado tentativa	4	2	-50,0
3. Delitos graves y menos graves de lesiones y riña tumultuaria	95	94	-1,1
4. Secuestro	0	0	0,0
5. Delitos contra la libertad sexual	75	58	-22,7
5.1.-Agresión sexual con penetración	27	14	-48,1
5.2.-Resto de delitos contra la libertad sexual	48	44	-8,3
6. Robos con violencia e intimidación	114	93	-18,4
7. Robos con fuerza en domicilios, establecimientos y otras instalaciones	286	174	-39,2
7.1.-Robos con fuerza en domicilios	183	93	-49,2
8. Hurtos	1.960	2.053	4,7
9. Sustracciones de vehículos	45	49	8,9
10. Tráfico de drogas	27	25	-7,4
11. Resto de criminalidad CONVENCIONAL	2.732	2.894	5,9
<b>II. CIBERCRIMINALIDAD (infracciones penales cometidas en/por medio ciber)</b>	<b>1.760</b>	<b>1.869</b>	<b>6,2</b>
12.-Estafas informáticas	1.645	1.731	5,2
13.-Otros ciberdelitos	115	138	20,0
<b>III. TOTAL CRIMINALIDAD</b>	<b>7.099</b>	<b>7.312</b>	<b>3,0</b>

## INFRACCIONES PENALES REGISTRADAS EN CCAAs, PROVINCIAS, ISLAS, CAPITALS Y LOCALIDADES CON POBLACIÓN SUPERIOR A 20.000 HABITANTES

(Datos de Policía Nacional, Guardia Civil, Ertzaintza, Mossos d'Esquadra, Policía Foral de Navarra y cuerpos de Policía Local que facilitan datos al Sistema Estadístico de Criminalidad)

Datos pendientes de consolidar

Municipio de Langreo

Acumulado enero a septiembre

TIPOLOGÍA PENAL	2023	2024	Var.% 24/23
<b>I. CRIMINALIDAD CONVENCIONAL</b>	<b>927</b>	<b>848</b>	<b>-8,5</b>
1. Homicidios dolosos y asesinatos consumados	0	1	100,0
2. Homicidios dolosos y asesinatos en grado tentativa	1	1	0,0
3. Delitos graves y menos graves de lesiones y riña tumultuaria	13	20	53,8
4. Secuestro	0	0	0,0
5. Delitos contra la libertad sexual	10	13	30,0
5.1.-Agresión sexual con penetración	5	2	-60,0
5.2.-Resto de delitos contra la libertad sexual	5	11	120,0
6. Robos con violencia e intimidación	18	8	-55,6
7. Robos con fuerza en domicilios, establecimientos y otras instalaciones	72	68	-5,6
7.1.-Robos con fuerza en domicilios	47	43	-8,5
8. Hurtos	152	154	1,3
9. Sustracciones de vehículos	26	8	-69,2
10. Tráfico de drogas	9	10	11,1
11. Resto de criminalidad CONVENCIONAL	626	565	-9,7
<b>II. CIBERCRIMINALIDAD (infracciones penales cometidas en/por medio ciber)</b>	<b>207</b>	<b>215</b>	<b>3,9</b>
12.-Estafas informáticas	199	203	2,0
13.-Otros ciberdelitos	8	12	50,0
<b>III. TOTAL CRIMINALIDAD</b>	<b>1.134</b>	<b>1.063</b>	<b>-6,3</b>

## INFRACCIONES PENALES REGISTRADAS EN CCAAs, PROVINCIAS, ISLAS, CAPITALS Y LOCALIDADES CON POBLACIÓN SUPERIOR A 20.000 HABITANTES

(Datos de Policía Nacional, Guardia Civil, Ertzaintza, Mossos d'Esquadra, Policía Foral de Navarra y cuerpos de Policía Local que facilitan datos al Sistema Estadístico de Criminalidad)

Datos pendientes de consolidar

Municipio de Mieres

Acumulado enero a septiembre

TIPOLOGÍA PENAL	2023	2024	Var.% 24/23
<b>I. CRIMINALIDAD CONVENCIONAL</b>	<b>720</b>	<b>647</b>	<b>-10,1</b>
1. Homicidios dolosos y asesinatos consumados	1	0	-100,0
2. Homicidios dolosos y asesinatos en grado tentativa	3	0	-100,0
3. Delitos graves y menos graves de lesiones y riña tumultuaria	8	10	25,0
4. Secuestro	0	0	0,0
5. Delitos contra la libertad sexual	6	6	0,0
5.1.-Agresión sexual con penetración	0	0	0,0
5.2.-Resto de delitos contra la libertad sexual	6	6	0,0
6. Robos con violencia e intimidación	9	7	-22,2
7. Robos con fuerza en domicilios, establecimientos y otras instalaciones	43	26	-39,5
7.1.-Robos con fuerza en domicilios	32	15	-53,1
8. Hurtos	167	153	-8,4
9. Sustracciones de vehículos	14	2	-85,7
10. Tráfico de drogas	5	4	-20,0
11. Resto de criminalidad CONVENCIONAL	464	439	-5,4
<b>II. CIBERCRIMINALIDAD (infracciones penales cometidas en/por medio ciber)</b>	<b>161</b>	<b>195</b>	<b>21,1</b>
12.-Estafas informáticas	144	176	22,2
13.-Otros ciberdelitos	17	19	11,8
<b>III. TOTAL CRIMINALIDAD</b>	<b>881</b>	<b>842</b>	<b>-4,4</b>



## INFRACCIONES PENALES REGISTRADAS EN CCAAs, PROVINCIAS, ISLAS, CAPITALS Y LOCALIDADES CON POBLACIÓN SUPERIOR A 20.000 HABITANTES

(Datos de Policía Nacional, Guardia Civil, Ertzaintza, Mossos d'Esquadra, Policía Foral de Navarra y cuerpos de Policía Local que facilitan datos al Sistema Estadístico de Criminalidad)

Datos pendientes de consolidar

Municipio de Oviedo

Acumulado enero a septiembre

TIPOLOGÍA PENAL	2023	2024	Var.% 24/23
<b>I. CRIMINALIDAD CONVENCIONAL</b>	<b>3.979</b>	<b>4.164</b>	<b>4,6</b>
1. Homicidios dolosos y asesinatos consumados	2	0	-100,0
2. Homicidios dolosos y asesinatos en grado tentativa	1	1	0,0
3. Delitos graves y menos graves de lesiones y riña tumultuaria	74	68	-8,1
4. Secuestro	0	0	0,0
5. Delitos contra la libertad sexual	55	71	29,1
5.1.-Agresión sexual con penetración	9	18	100,0
5.2.-Resto de delitos contra la libertad sexual	46	53	15,2
6. Robos con violencia e intimidación	70	80	14,3
7. Robos con fuerza en domicilios, establecimientos y otras instalaciones	227	187	-17,6
7.1.-Robos con fuerza en domicilios	156	108	-30,8
8. Hurtos	1.331	1.417	6,5
9. Sustracciones de vehículos	36	37	2,8
10. Tráfico de drogas	40	39	-2,5
11. Resto de criminalidad CONVENCIONAL	2.143	2.264	5,6
<b>II. CIBERCRIMINALIDAD (infracciones penales cometidas en/por medio ciber)</b>	<b>1.438</b>	<b>1.474</b>	<b>2,5</b>
12.-Estafas informáticas	1.301	1.292	-0,7
13.-Otros ciberdelitos	137	182	32,8
<b>III. TOTAL CRIMINALIDAD</b>	<b>5.417</b>	<b>5.638</b>	<b>4,1</b>

## INFRACCIONES PENALES REGISTRADAS EN CCAAs, PROVINCIAS, ISLAS, CAPITALS Y LOCALIDADES CON POBLACIÓN SUPERIOR A 20.000 HABITANTES

(Datos de Policía Nacional, Guardia Civil, Ertzaintza, Mossos d'Esquadra, Policía Foral de Navarra y cuerpos de Policía Local que facilitan datos al Sistema Estadístico de Criminalidad)

Datos pendientes de consolidar

Municipio de Siero

Acumulado enero a septiembre

TIPOLOGÍA PENAL	2023	2024	Var.% 24/23
<b>I. CRIMINALIDAD CONVENCIONAL</b>	<b>1.124</b>	<b>1.136</b>	<b>1,1</b>
1. Homicidios dolosos y asesinatos consumados	0	0	0,0
2. Homicidios dolosos y asesinatos en grado tentativa	1	1	0,0
3. Delitos graves y menos graves de lesiones y riña tumultuaria	20	17	-15,0
4. Secuestro	0	1	100,0
5. Delitos contra la libertad sexual	4	10	150,0
5.1.-Agresión sexual con penetración	2	3	50,0
5.2.-Resto de delitos contra la libertad sexual	2	7	250,0
6. Robos con violencia e intimidación	10	4	-60,0
7. Robos con fuerza en domicilios, establecimientos y otras instalaciones	76	52	-31,6
7.1.-Robos con fuerza en domicilios	49	31	-36,7
8. Hurtos	411	400	-2,7
9. Sustracciones de vehículos	8	10	25,0
10. Tráfico de drogas	5	3	-40,0
11. Resto de criminalidad CONVENCIONAL	589	638	8,3
<b>II. CIBERCRIMINALIDAD (infracciones penales cometidas en/por medio ciber)</b>	<b>254</b>	<b>345</b>	<b>35,8</b>
12.-Estafas informáticas	226	302	33,6
13.-Otros ciberdelitos	28	43	53,6
<b>III. TOTAL CRIMINALIDAD</b>	<b>1.378</b>	<b>1.481</b>	<b>7,5</b>

## INFRACCIONES PENALES REGISTRADAS EN CCAAs, PROVINCIAS, ISLAS, CAPITALS Y LOCALIDADES CON POBLACIÓN SUPERIOR A 20.000 HABITANTES

(Datos de Policía Nacional, Guardia Civil, Ertzaintza, Mossos d'Esquadra, Policía Foral de Navarra y cuerpos de Policía Local que facilitan datos al Sistema Estadístico de Criminalidad)

Datos pendientes de consolidar

BALEARS (ILLES)

Acumulado enero a septiembre

TIPOLOGÍA PENAL	2023	2024	Var.% 24/23
<b>I. CRIMINALIDAD CONVENCIONAL</b>	<b>52.073</b>	<b>53.132</b>	<b>2,0</b>
1. Homicidios dolosos y asesinatos consumados	4	4	0,0
2. Homicidios dolosos y asesinatos en grado tentativa	31	26	-16,1
3. Delitos graves y menos graves de lesiones y riña tumultuaria	1.034	1.037	0,3
4. Secuestro	3	4	33,3
5. Delitos contra la libertad sexual	792	733	-7,4
5.1.-Agresión sexual con penetración	126	118	-6,3
5.2.-Resto de delitos contra la libertad sexual	666	615	-7,7
6. Robos con violencia e intimidación	1.206	1.130	-6,3
7. Robos con fuerza en domicilios, establecimientos y otras instalaciones	1.980	2.124	7,3
7.1.-Robos con fuerza en domicilios	1.450	1.515	4,5
8. Hurtos	18.494	19.577	5,9
9. Sustracciones de vehículos	1.404	1.365	-2,8
10. Tráfico de drogas	614	655	6,7
11. Resto de criminalidad CONVENCIONAL	26.511	26.477	-0,1
<b>II. CIBERCRIMINALIDAD (infracciones penales cometidas en/por medio ciber)</b>	<b>8.137</b>	<b>9.721</b>	<b>19,5</b>
12.-Estafas informáticas	7.301	8.609	17,9
13.-Otros ciberdelitos	836	1.112	33,0
<b>III. TOTAL CRIMINALIDAD</b>	<b>60.210</b>	<b>62.853</b>	<b>4,4</b>

## INFRACCIONES PENALES REGISTRADAS EN CCAAs, PROVINCIAS, ISLAS, CAPITALS Y LOCALIDADES CON POBLACIÓN SUPERIOR A 20.000 HABITANTES

(Datos de Policía Nacional, Guardia Civil, Ertzaintza, Mossos d'Esquadra, Policía Foral de Navarra y cuerpos de Policía Local que facilitan datos al Sistema Estadístico de Criminalidad)

Datos pendientes de consolidar

Isla de Formentera

Acumulado enero a septiembre

TIPOLOGÍA PENAL	2023	2024	Var.% 24/23
<b>I. CRIMINALIDAD CONVENCIONAL</b>	<b>480</b>	<b>491</b>	<b>2,3</b>
1. Homicidios dolosos y asesinatos consumados	0	0	0,0
2. Homicidios dolosos y asesinatos en grado tentativa	0	0	0,0
3. Delitos graves y menos graves de lesiones y riña tumultuaria	9	7	-22,2
4. Secuestro	1	0	-100,0
5. Delitos contra la libertad sexual	11	4	-63,6
5.1.-Agresión sexual con penetración	1	0	-100,0
5.2.-Resto de delitos contra la libertad sexual	10	4	-60,0
6. Robos con violencia e intimidación	4	4	0,0
7. Robos con fuerza en domicilios, establecimientos y otras instalaciones	25	41	64,0
7.1.-Robos con fuerza en domicilios	19	28	47,4
8. Hurtos	70	82	17,1
9. Sustracciones de vehículos	51	26	-49,0
10. Tráfico de drogas	8	4	-50,0
11. Resto de criminalidad CONVENCIONAL	301	323	7,3
<b>II. CIBERCRIMINALIDAD (infracciones penales cometidas en/por medio ciber)</b>	<b>38</b>	<b>45</b>	<b>18,4</b>
12.-Estafas informáticas	26	36	38,5
13.-Otros ciberdelitos	12	9	-25,0
<b>III. TOTAL CRIMINALIDAD</b>	<b>518</b>	<b>536</b>	<b>3,5</b>

## INFRACCIONES PENALES REGISTRADAS EN CCAAs, PROVINCIAS, ISLAS, CAPITALS Y LOCALIDADES CON POBLACIÓN SUPERIOR A 20.000 HABITANTES

(Datos de Policía Nacional, Guardia Civil, Ertzaintza, Mossos d'Esquadra, Policía Foral de Navarra y cuerpos de Policía Local que facilitan datos al Sistema Estadístico de Criminalidad)

Datos pendientes de consolidar

Isla de Eivissa

Acumulado enero a septiembre

TIPOLOGÍA PENAL	2023	2024	Var.% 24/23
<b>I. CRIMINALIDAD CONVENCIONAL</b>	<b>8.722</b>	<b>9.013</b>	<b>3,3</b>
1. Homicidios dolosos y asesinatos consumados	1	0	-100,0
2. Homicidios dolosos y asesinatos en grado tentativa	11	7	-36,4
3. Delitos graves y menos graves de lesiones y riña tumultuaria	207	181	-12,6
4. Secuestro	0	1	100,0
5. Delitos contra la libertad sexual	125	130	4,0
5.1.-Agresión sexual con penetración	23	19	-17,4
5.2.-Resto de delitos contra la libertad sexual	102	111	8,8
6. Robos con violencia e intimidación	249	227	-8,8
7. Robos con fuerza en domicilios, establecimientos y otras instalaciones	359	399	11,1
7.1.-Robos con fuerza en domicilios	264	304	15,2
8. Hurtos	2.585	2.821	9,1
9. Sustracciones de vehículos	346	360	4,0
10. Tráfico de drogas	256	237	-7,4
11. Resto de criminalidad CONVENCIONAL	4.583	4.650	1,5
<b>II. CIBERCRIMINALIDAD (infracciones penales cometidas en/por medio ciber)</b>	<b>1.002</b>	<b>1.240</b>	<b>23,8</b>
12.-Estafas informáticas	937	1.130	20,6
13.-Otros ciberdelitos	65	110	69,2
<b>III. TOTAL CRIMINALIDAD</b>	<b>9.724</b>	<b>10.253</b>	<b>5,4</b>

## INFRACCIONES PENALES REGISTRADAS EN CCAAs, PROVINCIAS, ISLAS, CAPITALS Y LOCALIDADES CON POBLACIÓN SUPERIOR A 20.000 HABITANTES

(Datos de Policía Nacional, Guardia Civil, Ertzaintza, Mossos d'Esquadra, Policía Foral de Navarra y cuerpos de Policía Local que facilitan datos al Sistema Estadístico de Criminalidad)

Datos pendientes de consolidar

Municipio de Eivissa

Acumulado enero a septiembre

TIPOLOGÍA PENAL	2023	2024	Var.% 24/23
<b>I. CRIMINALIDAD CONVENCIONAL</b>	<b>3.029</b>	<b>3.069</b>	<b>1,3</b>
1. Homicidios dolosos y asesinatos consumados	0	0	0,0
2. Homicidios dolosos y asesinatos en grado tentativa	5	2	-60,0
3. Delitos graves y menos graves de lesiones y riña tumultuaria	53	54	1,9
4. Secuestro	0	0	0,0
5. Delitos contra la libertad sexual	32	33	3,1
5.1.-Agresión sexual con penetración	7	6	-14,3
5.2.-Resto de delitos contra la libertad sexual	25	27	8,0
6. Robos con violencia e intimidación	85	83	-2,4
7. Robos con fuerza en domicilios, establecimientos y otras instalaciones	92	77	-16,3
7.1.-Robos con fuerza en domicilios	46	37	-19,6
8. Hurtos	1.122	1.000	-10,9
9. Sustracciones de vehículos	61	81	32,8
10. Tráfico de drogas	102	113	10,8
11. Resto de criminalidad CONVENCIONAL	1.477	1.626	10,1
<b>II. CIBERCRIMINALIDAD (infracciones penales cometidas en/por medio ciber)</b>	<b>450</b>	<b>481</b>	<b>6,9</b>
12.-Estafas informáticas	435	458	5,3
13.-Otros ciberdelitos	15	23	53,3
<b>III. TOTAL CRIMINALIDAD</b>	<b>3.479</b>	<b>3.550</b>	<b>2,0</b>

## INFRACCIONES PENALES REGISTRADAS EN CCAAs, PROVINCIAS, ISLAS, CAPITALS Y LOCALIDADES CON POBLACIÓN SUPERIOR A 20.000 HABITANTES

(Datos de Policía Nacional, Guardia Civil, Ertzaintza, Mossos d'Esquadra, Policía Foral de Navarra y cuerpos de Policía Local que facilitan datos al Sistema Estadístico de Criminalidad)

Datos pendientes de consolidar

Municipio de Sant Antoni de Portmany

Acumulado enero a septiembre

TIPOLOGÍA PENAL	2023	2024	Var.% 24/23
<b>I. CRIMINALIDAD CONVENCIONAL</b>	<b>1.741</b>	<b>1.800</b>	<b>3,4</b>
1. Homicidios dolosos y asesinatos consumados	1	0	-100,0
2. Homicidios dolosos y asesinatos en grado tentativa	3	1	-66,7
3. Delitos graves y menos graves de lesiones y riña tumultuaria	61	34	-44,3
4. Secuestro	0	0	0,0
5. Delitos contra la libertad sexual	32	40	25,0
5.1.-Agresión sexual con penetración	7	6	-14,3
5.2.-Resto de delitos contra la libertad sexual	25	34	36,0
6. Robos con violencia e intimidación	57	59	3,5
7. Robos con fuerza en domicilios, establecimientos y otras instalaciones	58	62	6,9
7.1.-Robos con fuerza en domicilios	46	43	-6,5
8. Hurtos	373	495	32,7
9. Sustracciones de vehículos	105	111	5,7
10. Tráfico de drogas	68	46	-32,4
11. Resto de criminalidad CONVENCIONAL	983	952	-3,2
<b>II. CIBERCRIMINALIDAD (infracciones penales cometidas en/por medio ciber)</b>	<b>147</b>	<b>191</b>	<b>29,9</b>
12.-Estafas informáticas	130	170	30,8
13.-Otros ciberdelitos	17	21	23,5
<b>III. TOTAL CRIMINALIDAD</b>	<b>1.888</b>	<b>1.991</b>	<b>5,5</b>

## INFRACCIONES PENALES REGISTRADAS EN CCAAs, PROVINCIAS, ISLAS, CAPITALS Y LOCALIDADES CON POBLACIÓN SUPERIOR A 20.000 HABITANTES

(Datos de Policía Nacional, Guardia Civil, Ertzaintza, Mossos d'Esquadra, Policía Foral de Navarra y cuerpos de Policía Local que facilitan datos al Sistema Estadístico de Criminalidad)

Datos pendientes de consolidar

Municipio de Sant Josep de sa Talaia

Acumulado enero a septiembre

TIPOLOGÍA PENAL	2023	2024	Var.% 24/23
<b>I. CRIMINALIDAD CONVENCIONAL</b>	<b>2.270</b>	<b>2.376</b>	<b>4,7</b>
1. Homicidios dolosos y asesinatos consumados	0	0	0,0
2. Homicidios dolosos y asesinatos en grado tentativa	3	3	0,0
3. Delitos graves y menos graves de lesiones y riña tumultuaria	56	54	-3,6
4. Secuestro	0	0	0,0
5. Delitos contra la libertad sexual	36	29	-19,4
5.1.-Agresión sexual con penetración	7	5	-28,6
5.2.-Resto de delitos contra la libertad sexual	29	24	-17,2
6. Robos con violencia e intimidación	79	62	-21,5
7. Robos con fuerza en domicilios, establecimientos y otras instalaciones	102	121	18,6
7.1.-Robos con fuerza en domicilios	84	109	29,8
8. Hurtos	718	912	27,0
9. Sustracciones de vehículos	100	100	0,0
10. Tráfico de drogas	64	60	-6,3
11. Resto de criminalidad CONVENCIONAL	1.112	1.035	-6,9
<b>II. CIBERCRIMINALIDAD (infracciones penales cometidas en/por medio ciber)</b>	<b>187</b>	<b>215</b>	<b>15,0</b>
12.-Estafas informáticas	177	180	1,7
13.-Otros ciberdelitos	10	35	250,0
<b>III. TOTAL CRIMINALIDAD</b>	<b>2.457</b>	<b>2.591</b>	<b>5,5</b>



## INFRACCIONES PENALES REGISTRADAS EN CCAAs, PROVINCIAS, ISLAS, CAPITALS Y LOCALIDADES CON POBLACIÓN SUPERIOR A 20.000 HABITANTES

(Datos de Policía Nacional, Guardia Civil, Ertzaintza, Mossos d'Esquadra, Policía Foral de Navarra y cuerpos de Policía Local que facilitan datos al Sistema Estadístico de Criminalidad)

Datos pendientes de consolidar

Municipio de Santa Eulària des Riu

Acumulado enero a septiembre

TIPOLOGÍA PENAL	2023	2024	Var.% 24/23
<b>I. CRIMINALIDAD CONVENCIONAL</b>	<b>1.465</b>	<b>1.590</b>	<b>8,5</b>
1. Homicidios dolosos y asesinatos consumados	0	0	0,0
2. Homicidios dolosos y asesinatos en grado tentativa	0	1	100,0
3. Delitos graves y menos graves de lesiones y riña tumultuaria	31	36	16,1
4. Secuestro	0	1	100,0
5. Delitos contra la libertad sexual	23	27	17,4
5.1.-Agresión sexual con penetración	2	2	0,0
5.2.-Resto de delitos contra la libertad sexual	21	25	19,0
6. Robos con violencia e intimidación	24	21	-12,5
7. Robos con fuerza en domicilios, establecimientos y otras instalaciones	90	121	34,4
7.1.-Robos con fuerza en domicilios	73	99	35,6
8. Hurtos	323	372	15,2
9. Sustracciones de vehículos	74	65	-12,2
10. Tráfico de drogas	19	14	-26,3
11. Resto de criminalidad CONVENCIONAL	881	932	5,8
<b>II. CIBERCRIMINALIDAD (infracciones penales cometidas en/por medio ciber)</b>	<b>185</b>	<b>303</b>	<b>63,8</b>
12.-Estafas informáticas	167	279	67,1
13.-Otros ciberdelitos	18	24	33,3
<b>III. TOTAL CRIMINALIDAD</b>	<b>1.650</b>	<b>1.893</b>	<b>14,7</b>

## INFRACCIONES PENALES REGISTRADAS EN CCAAs, PROVINCIAS, ISLAS, CAPITALS Y LOCALIDADES CON POBLACIÓN SUPERIOR A 20.000 HABITANTES

(Datos de Policía Nacional, Guardia Civil, Ertzaintza, Mossos d'Esquadra, Policía Foral de Navarra y cuerpos de Policía Local que facilitan datos al Sistema Estadístico de Criminalidad)

Datos pendientes de consolidar

Isla de Mallorca

Acumulado enero a septiembre

TIPOLOGÍA PENAL	2023	2024	Var.% 24/23
<b>I. CRIMINALIDAD CONVENCIONAL</b>	<b>40.009</b>	<b>41.124</b>	<b>2,8</b>
1. Homicidios dolosos y asesinatos consumados	3	4	33,3
2. Homicidios dolosos y asesinatos en grado tentativa	16	19	18,8
3. Delitos graves y menos graves de lesiones y riña tumultuaria	752	804	6,9
4. Secuestro	2	3	50,0
5. Delitos contra la libertad sexual	615	562	-8,6
5.1.-Agresión sexual con penetración	95	89	-6,3
5.2.-Resto de delitos contra la libertad sexual	520	473	-9,0
6. Robos con violencia e intimidación	929	878	-5,5
7. Robos con fuerza en domicilios, establecimientos y otras instalaciones	1.479	1.566	5,9
7.1.-Robos con fuerza en domicilios	1.087	1.113	2,4
8. Hurtos	15.129	16.116	6,5
9. Sustracciones de vehículos	954	950	-0,4
10. Tráfico de drogas	326	378	16,0
11. Resto de criminalidad CONVENCIONAL	19.804	19.844	0,2
<b>II. CIBERCRIMINALIDAD (infracciones penales cometidas en/por medio ciber)</b>	<b>6.503</b>	<b>7.739</b>	<b>19,0</b>
12.-Estafas informáticas	5.799	6.810	17,4
13.-Otros ciberdelitos	704	929	32,0
<b>III. TOTAL CRIMINALIDAD</b>	<b>46.512</b>	<b>48.863</b>	<b>5,1</b>

## INFRACCIONES PENALES REGISTRADAS EN CCAAs, PROVINCIAS, ISLAS, CAPITALS Y LOCALIDADES CON POBLACIÓN SUPERIOR A 20.000 HABITANTES

(Datos de Policía Nacional, Guardia Civil, Ertzaintza, Mossos d'Esquadra, Policía Foral de Navarra y cuerpos de Policía Local que facilitan datos al Sistema Estadístico de Criminalidad)

Datos pendientes de consolidar

Municipio de Alcudia

Acumulado enero a septiembre

TIPOLOGÍA PENAL	2023	2024	Var.% 24/23
<b>I. CRIMINALIDAD CONVENCIONAL</b>	<b>1.196</b>	<b>937</b>	<b>-21,7</b>
1. Homicidios dolosos y asesinatos consumados	0	0	0,0
2. Homicidios dolosos y asesinatos en grado tentativa	0	0	0,0
3. Delitos graves y menos graves de lesiones y riña tumultuaria	28	25	-10,7
4. Secuestro	0	0	0,0
5. Delitos contra la libertad sexual	23	22	-4,3
5.1.-Agresión sexual con penetración	6	4	-33,3
5.2.-Resto de delitos contra la libertad sexual	17	18	5,9
6. Robos con violencia e intimidación	28	14	-50,0
7. Robos con fuerza en domicilios, establecimientos y otras instalaciones	78	47	-39,7
7.1.-Robos con fuerza en domicilios	42	28	-33,3
8. Hurtos	537	408	-24,0
9. Sustracciones de vehículos	3	5	66,7
10. Tráfico de drogas	2	2	0,0
11. Resto de criminalidad CONVENCIONAL	497	414	-16,7
<b>II. CIBERCRIMINALIDAD (infracciones penales cometidas en/por medio ciber)</b>	<b>43</b>	<b>57</b>	<b>32,6</b>
12.-Estafas informáticas	37	49	32,4
13.-Otros ciberdelitos	6	8	33,3
<b>III. TOTAL CRIMINALIDAD</b>	<b>1.239</b>	<b>994</b>	<b>-19,8</b>

## INFRACCIONES PENALES REGISTRADAS EN CCAAs, PROVINCIAS, ISLAS, CAPITALS Y LOCALIDADES CON POBLACIÓN SUPERIOR A 20.000 HABITANTES

(Datos de Policía Nacional, Guardia Civil, Ertzaintza, Mossos d'Esquadra, Policía Foral de Navarra y cuerpos de Policía Local que facilitan datos al Sistema Estadístico de Criminalidad)

Datos pendientes de consolidar

Municipio de Calvià

Acumulado enero a septiembre

TIPOLOGÍA PENAL	2023	2024	Var.% 24/23
<b>I. CRIMINALIDAD CONVENCIONAL</b>	<b>3.550</b>	<b>3.466</b>	<b>-2,4</b>
1. Homicidios dolosos y asesinatos consumados	0	0	0,0
2. Homicidios dolosos y asesinatos en grado tentativa	3	0	-100,0
3. Delitos graves y menos graves de lesiones y riña tumultuaria	90	91	1,1
4. Secuestro	0	0	0,0
5. Delitos contra la libertad sexual	70	53	-24,3
5.1.-Agresión sexual con penetración	18	9	-50,0
5.2.-Resto de delitos contra la libertad sexual	52	44	-15,4
6. Robos con violencia e intimidación	101	93	-7,9
7. Robos con fuerza en domicilios, establecimientos y otras instalaciones	148	120	-18,9
7.1.-Robos con fuerza en domicilios	130	100	-23,1
8. Hurtos	1.240	1.285	3,6
9. Sustracciones de vehículos	25	21	-16,0
10. Tráfico de drogas	95	102	7,4
11. Resto de criminalidad CONVENCIONAL	1.778	1.701	-4,3
<b>II. CIBERCRIMINALIDAD (infracciones penales cometidas en/por medio ciber)</b>	<b>443</b>	<b>500</b>	<b>12,9</b>
12.-Estafas informáticas	393	433	10,2
13.-Otros ciberdelitos	50	67	34,0
<b>III. TOTAL CRIMINALIDAD</b>	<b>3.993</b>	<b>3.966</b>	<b>-0,7</b>

## INFRACCIONES PENALES REGISTRADAS EN CCAAs, PROVINCIAS, ISLAS, CAPITALS Y LOCALIDADES CON POBLACIÓN SUPERIOR A 20.000 HABITANTES

(Datos de Policía Nacional, Guardia Civil, Ertzaintza, Mossos d'Esquadra, Policía Foral de Navarra y cuerpos de Policía Local que facilitan datos al Sistema Estadístico de Criminalidad)

Datos pendientes de consolidar

Municipio de Inca

Acumulado enero a septiembre

TIPOLOGÍA PENAL	2023	2024	Var.% 24/23
<b>I. CRIMINALIDAD CONVENCIONAL</b>	<b>877</b>	<b>801</b>	<b>-8,7</b>
1. Homicidios dolosos y asesinatos consumados	0	0	0,0
2. Homicidios dolosos y asesinatos en grado tentativa	0	0	0,0
3. Delitos graves y menos graves de lesiones y riña tumultuaria	23	31	34,8
4. Secuestro	0	0	0,0
5. Delitos contra la libertad sexual	27	23	-14,8
5.1.-Agresión sexual con penetración	2	2	0,0
5.2.-Resto de delitos contra la libertad sexual	25	21	-16,0
6. Robos con violencia e intimidación	12	16	33,3
7. Robos con fuerza en domicilios, establecimientos y otras instalaciones	48	39	-18,8
7.1.-Robos con fuerza en domicilios	39	26	-33,3
8. Hurtos	167	121	-27,5
9. Sustracciones de vehículos	18	7	-61,1
10. Tráfico de drogas	3	5	66,7
11. Resto de criminalidad CONVENCIONAL	579	559	-3,5
<b>II. CIBERCRIMINALIDAD (infracciones penales cometidas en/por medio ciber)</b>	<b>148</b>	<b>155</b>	<b>4,7</b>
12.-Estafas informáticas	121	134	10,7
13.-Otros ciberdelitos	27	21	-22,2
<b>III. TOTAL CRIMINALIDAD</b>	<b>1.025</b>	<b>956</b>	<b>-6,7</b>

## INFRACCIONES PENALES REGISTRADAS EN CCAAs, PROVINCIAS, ISLAS, CAPITALS Y LOCALIDADES CON POBLACIÓN SUPERIOR A 20.000 HABITANTES

(Datos de Policía Nacional, Guardia Civil, Ertzaintza, Mossos d'Esquadra, Policía Foral de Navarra y cuerpos de Policía Local que facilitan datos al Sistema Estadístico de Criminalidad)

Datos pendientes de consolidar

Municipio de Lluçmajor

Acumulado enero a septiembre

TIPOLOGÍA PENAL	2023	2024	Var.% 24/23
<b>I. CRIMINALIDAD CONVENCIONAL</b>	<b>1.491</b>	<b>1.620</b>	<b>8,7</b>
1. Homicidios dolosos y asesinatos consumados	1	0	-100,0
2. Homicidios dolosos y asesinatos en grado tentativa	0	1	100,0
3. Delitos graves y menos graves de lesiones y riña tumultuaria	43	32	-25,6
4. Secuestro	0	0	0,0
5. Delitos contra la libertad sexual	30	18	-40,0
5.1.-Agresión sexual con penetración	2	5	150,0
5.2.-Resto de delitos contra la libertad sexual	28	13	-53,6
6. Robos con violencia e intimidación	37	27	-27,0
7. Robos con fuerza en domicilios, establecimientos y otras instalaciones	81	86	6,2
7.1.-Robos con fuerza en domicilios	70	63	-10,0
8. Hurtos	444	505	13,7
9. Sustracciones de vehículos	17	15	-11,8
10. Tráfico de drogas	6	7	16,7
11. Resto de criminalidad CONVENCIONAL	832	929	11,7
<b>II. CIBERCRIMINALIDAD (infracciones penales cometidas en/por medio ciber)</b>	<b>317</b>	<b>446</b>	<b>40,7</b>
12.-Estafas informáticas	274	397	44,9
13.-Otros ciberdelitos	43	49	14,0
<b>III. TOTAL CRIMINALIDAD</b>	<b>1.808</b>	<b>2.066</b>	<b>14,3</b>

## INFRACCIONES PENALES REGISTRADAS EN CCAAs, PROVINCIAS, ISLAS, CAPITALS Y LOCALIDADES CON POBLACIÓN SUPERIOR A 20.000 HABITANTES

(Datos de Policía Nacional, Guardia Civil, Ertzaintza, Mossos d'Esquadra, Policía Foral de Navarra y cuerpos de Policía Local que facilitan datos al Sistema Estadístico de Criminalidad)

Datos pendientes de consolidar

Municipio de Manacor

Acumulado enero a septiembre

TIPOLOGÍA PENAL	2023	2024	Var.% 24/23
<b>I. CRIMINALIDAD CONVENCIONAL</b>	<b>1.318</b>	<b>1.349</b>	<b>2,4</b>
1. Homicidios dolosos y asesinatos consumados	0	2	100,0
2. Homicidios dolosos y asesinatos en grado tentativa	3	3	0,0
3. Delitos graves y menos graves de lesiones y riña tumultuaria	26	28	7,7
4. Secuestro	0	0	0,0
5. Delitos contra la libertad sexual	23	24	4,3
5.1.-Agresión sexual con penetración	3	3	0,0
5.2.-Resto de delitos contra la libertad sexual	20	21	5,0
6. Robos con violencia e intimidación	19	30	57,9
7. Robos con fuerza en domicilios, establecimientos y otras instalaciones	106	124	17,0
7.1.-Robos con fuerza en domicilios	70	88	25,7
8. Hurtos	362	322	-11,0
9. Sustracciones de vehículos	22	21	-4,5
10. Tráfico de drogas	8	14	75,0
11. Resto de criminalidad CONVENCIONAL	749	781	4,3
<b>II. CIBERCRIMINALIDAD (infracciones penales cometidas en/por medio ciber)</b>	<b>300</b>	<b>373</b>	<b>24,3</b>
12.-Estafas informáticas	273	339	24,2
13.-Otros ciberdelitos	27	34	25,9
<b>III. TOTAL CRIMINALIDAD</b>	<b>1.618</b>	<b>1.722</b>	<b>6,4</b>

## INFRACCIONES PENALES REGISTRADAS EN CCAAs, PROVINCIAS, ISLAS, CAPITALS Y LOCALIDADES CON POBLACIÓN SUPERIOR A 20.000 HABITANTES

(Datos de Policía Nacional, Guardia Civil, Ertzaintza, Mossos d'Esquadra, Policía Foral de Navarra y cuerpos de Policía Local que facilitan datos al Sistema Estadístico de Criminalidad)

Datos pendientes de consolidar

Municipio de Marratxí

Acumulado enero a septiembre

TIPOLOGÍA PENAL	2023	2024	Var.% 24/23
<b>I. CRIMINALIDAD CONVENCIONAL</b>	<b>898</b>	<b>931</b>	<b>3,7</b>
1. Homicidios dolosos y asesinatos consumados	0	0	0,0
2. Homicidios dolosos y asesinatos en grado tentativa	0	0	0,0
3. Delitos graves y menos graves de lesiones y riña tumultuaria	11	18	63,6
4. Secuestro	0	0	0,0
5. Delitos contra la libertad sexual	13	8	-38,5
5.1.-Agresión sexual con penetración	1	3	200,0
5.2.-Resto de delitos contra la libertad sexual	12	5	-58,3
6. Robos con violencia e intimidación	2	9	350,0
7. Robos con fuerza en domicilios, establecimientos y otras instalaciones	24	42	75,0
7.1.-Robos con fuerza en domicilios	20	31	55,0
8. Hurtos	277	246	-11,2
9. Sustracciones de vehículos	20	16	-20,0
10. Tráfico de drogas	8	38	375,0
11. Resto de criminalidad CONVENCIONAL	543	554	2,0
<b>II. CIBERCRIMINALIDAD (infracciones penales cometidas en/por medio ciber)</b>	<b>224</b>	<b>496</b>	<b>121,4</b>
12.-Estafas informáticas	199	452	127,1
13.-Otros ciberdelitos	25	44	76,0
<b>III. TOTAL CRIMINALIDAD</b>	<b>1.122</b>	<b>1.427</b>	<b>27,2</b>



## INFRACCIONES PENALES REGISTRADAS EN CCAAs, PROVINCIAS, ISLAS, CAPITALS Y LOCALIDADES CON POBLACIÓN SUPERIOR A 20.000 HABITANTES

(Datos de Policía Nacional, Guardia Civil, Ertzaintza, Mossos d'Esquadra, Policía Foral de Navarra y cuerpos de Policía Local que facilitan datos al Sistema Estadístico de Criminalidad)

Datos pendientes de consolidar

Municipio de Palma

Acumulado enero a septiembre

TIPOLOGÍA PENAL	2023	2024	Var.% 24/23
<b>I. CRIMINALIDAD CONVENCIONAL</b>	<b>22.616</b>	<b>23.444</b>	<b>3,7</b>
1. Homicidios dolosos y asesinatos consumados	1	0	-100,0
2. Homicidios dolosos y asesinatos en grado tentativa	7	14	100,0
3. Delitos graves y menos graves de lesiones y riña tumultuaria	266	337	26,7
4. Secuestro	2	2	0,0
5. Delitos contra la libertad sexual	293	276	-5,8
5.1.-Agresión sexual con penetración	41	41	0,0
5.2.-Resto de delitos contra la libertad sexual	252	235	-6,7
6. Robos con violencia e intimidación	650	635	-2,3
7. Robos con fuerza en domicilios, establecimientos y otras instalaciones	423	468	10,6
7.1.-Robos con fuerza en domicilios	244	264	8,2
8. Hurtos	10.020	10.971	9,5
9. Sustracciones de vehículos	774	810	4,7
10. Tráfico de drogas	159	173	8,8
11. Resto de criminalidad CONVENCIONAL	10.021	9.758	-2,6
<b>II. CIBERCRIMINALIDAD (infracciones penales cometidas en/por medio ciber)</b>	<b>4.019</b>	<b>4.052</b>	<b>0,8</b>
12.-Estafas informáticas	3.660	3.633	-0,7
13.-Otros ciberdelitos	359	419	16,7
<b>III. TOTAL CRIMINALIDAD</b>	<b>26.635</b>	<b>27.496</b>	<b>3,2</b>

## INFRACCIONES PENALES REGISTRADAS EN CCAAs, PROVINCIAS, ISLAS, CAPITALS Y LOCALIDADES CON POBLACIÓN SUPERIOR A 20.000 HABITANTES

(Datos de Policía Nacional, Guardia Civil, Ertzaintza, Mossos d'Esquadra, Policía Foral de Navarra y cuerpos de Policía Local que facilitan datos al Sistema Estadístico de Criminalidad)

Datos pendientes de consolidar

Isla de Menorca

Acumulado enero a septiembre

TIPOLOGÍA PENAL	2023	2024	Var.% 24/23
<b>I. CRIMINALIDAD CONVENCIONAL</b>	<b>2.862</b>	<b>2.504</b>	<b>-12,5</b>
1. Homicidios dolosos y asesinatos consumados	0	0	0,0
2. Homicidios dolosos y asesinatos en grado tentativa	4	0	-100,0
3. Delitos graves y menos graves de lesiones y riña tumultuaria	66	45	-31,8
4. Secuestro	0	0	0,0
5. Delitos contra la libertad sexual	41	37	-9,8
5.1.-Agresión sexual con penetración	7	10	42,9
5.2.-Resto de delitos contra la libertad sexual	34	27	-20,6
6. Robos con violencia e intimidación	24	21	-12,5
7. Robos con fuerza en domicilios, establecimientos y otras instalaciones	117	118	0,9
7.1.-Robos con fuerza en domicilios	80	70	-12,5
8. Hurtos	710	558	-21,4
9. Sustracciones de vehículos	53	29	-45,3
10. Tráfico de drogas	24	36	50,0
11. Resto de criminalidad CONVENCIONAL	1.823	1.660	-8,9
<b>II. CIBERCRIMINALIDAD (infracciones penales cometidas en/por medio ciber)</b>	<b>594</b>	<b>697</b>	<b>17,3</b>
12.-Estafas informáticas	539	633	17,4
13.-Otros ciberdelitos	55	64	16,4
<b>III. TOTAL CRIMINALIDAD</b>	<b>3.456</b>	<b>3.201</b>	<b>-7,4</b>

## INFRACCIONES PENALES REGISTRADAS EN CCAAs, PROVINCIAS, ISLAS, CAPITALS Y LOCALIDADES CON POBLACIÓN SUPERIOR A 20.000 HABITANTES

(Datos de Policía Nacional, Guardia Civil, Ertzaintza, Mossos d'Esquadra, Policía Foral de Navarra y cuerpos de Policía Local que facilitan datos al Sistema Estadístico de Criminalidad)

Datos pendientes de consolidar

Municipio de Ciutadella de Menorca

Acumulado enero a septiembre

TIPOLOGÍA PENAL	2023	2024	Var.% 24/23
<b>I. CRIMINALIDAD CONVENCIONAL</b>	<b>1.129</b>	<b>921</b>	<b>-18,4</b>
1. Homicidios dolosos y asesinatos consumados	0	0	0,0
2. Homicidios dolosos y asesinatos en grado tentativa	2	0	-100,0
3. Delitos graves y menos graves de lesiones y riña tumultuaria	24	14	-41,7
4. Secuestro	0	0	0,0
5. Delitos contra la libertad sexual	13	10	-23,1
5.1.-Agresión sexual con penetración	2	0	-100,0
5.2.-Resto de delitos contra la libertad sexual	11	10	-9,1
6. Robos con violencia e intimidación	12	13	8,3
7. Robos con fuerza en domicilios, establecimientos y otras instalaciones	61	62	1,6
7.1.-Robos con fuerza en domicilios	39	37	-5,1
8. Hurtos	355	221	-37,7
9. Sustracciones de vehículos	32	17	-46,9
10. Tráfico de drogas	4	13	225,0
11. Resto de criminalidad CONVENCIONAL	626	571	-8,8
<b>II. CIBERCRIMINALIDAD (infracciones penales cometidas en/por medio ciber)</b>	<b>257</b>	<b>266</b>	<b>3,5</b>
12.-Estafas informáticas	225	235	4,4
13.-Otros ciberdelitos	32	31	-3,1
<b>III. TOTAL CRIMINALIDAD</b>	<b>1.386</b>	<b>1.187</b>	<b>-14,4</b>

## INFRACCIONES PENALES REGISTRADAS EN CCAAs, PROVINCIAS, ISLAS, CAPITALS Y LOCALIDADES CON POBLACIÓN SUPERIOR A 20.000 HABITANTES

(Datos de Policía Nacional, Guardia Civil, Ertzaintza, Mossos d'Esquadra, Policía Foral de Navarra y cuerpos de Policía Local que facilitan datos al Sistema Estadístico de Criminalidad)

Datos pendientes de consolidar

Municipio de Maó-Mahón

Acumulado enero a septiembre

TIPOLOGÍA PENAL	2023	2024	Var.% 24/23
<b>I. CRIMINALIDAD CONVENCIONAL</b>	<b>927</b>	<b>769</b>	<b>-17,0</b>
1. Homicidios dolosos y asesinatos consumados	0	0	0,0
2. Homicidios dolosos y asesinatos en grado tentativa	2	0	-100,0
3. Delitos graves y menos graves de lesiones y riña tumultuaria	22	17	-22,7
4. Secuestro	0	0	0,0
5. Delitos contra la libertad sexual	17	15	-11,8
5.1.-Agresión sexual con penetración	4	5	25,0
5.2.-Resto de delitos contra la libertad sexual	13	10	-23,1
6. Robos con violencia e intimidación	9	3	-66,7
7. Robos con fuerza en domicilios, establecimientos y otras instalaciones	11	16	45,5
7.1.-Robos con fuerza en domicilios	6	8	33,3
8. Hurtos	197	155	-21,3
9. Sustracciones de vehículos	15	9	-40,0
10. Tráfico de drogas	17	19	11,8
11. Resto de criminalidad CONVENCIONAL	637	535	-16,0
<b>II. CIBERCRIMINALIDAD (infracciones penales cometidas en/por medio ciber)</b>	<b>171</b>	<b>159</b>	<b>-7,0</b>
12.-Estafas informáticas	164	154	-6,1
13.-Otros ciberdelitos	7	5	-28,6
<b>III. TOTAL CRIMINALIDAD</b>	<b>1.098</b>	<b>928</b>	<b>-15,5</b>

## INFRACCIONES PENALES REGISTRADAS EN CCAAs, PROVINCIAS, ISLAS, CAPITALS Y LOCALIDADES CON POBLACIÓN SUPERIOR A 20.000 HABITANTES

(Datos de Policía Nacional, Guardia Civil, Ertzaintza, Mossos d'Esquadra, Policía Foral de Navarra y cuerpos de Policía Local que facilitan datos al Sistema Estadístico de Criminalidad)

Datos pendientes de consolidar

CANARIAS

Acumulado enero a septiembre

TIPOLOGÍA PENAL	2023	2024	Var.% 24/23
<b>I. CRIMINALIDAD CONVENCIONAL</b>	<b>64.340</b>	<b>68.051</b>	<b>5,8</b>
1. Homicidios dolosos y asesinatos consumados	15	10	-33,3
2. Homicidios dolosos y asesinatos en grado tentativa	38	36	-5,3
3. Delitos graves y menos graves de lesiones y riña tumultuaria	1.040	1.055	1,4
4. Secuestro	4	0	-100,0
5. Delitos contra la libertad sexual	787	937	19,1
5.1.-Agresión sexual con penetración	164	190	15,9
5.2.-Resto de delitos contra la libertad sexual	623	747	19,9
6. Robos con violencia e intimidación	1.392	1.308	-6,0
7. Robos con fuerza en domicilios, establecimientos y otras instalaciones	2.608	2.262	-13,3
7.1.-Robos con fuerza en domicilios	1.640	1.387	-15,4
8. Hurtos	19.388	21.171	9,2
9. Sustracciones de vehículos	1.083	1.207	11,4
10. Tráfico de drogas	607	567	-6,6
11. Resto de criminalidad CONVENCIONAL	37.378	39.498	5,7
<b>II. CIBERCRIMINALIDAD (infracciones penales cometidas en/por medio ciber)</b>	<b>12.672</b>	<b>12.911</b>	<b>1,9</b>
12.-Estafas informáticas	11.242	11.421	1,6
13.-Otros ciberdelitos	1.430	1.490	4,2
<b>III. TOTAL CRIMINALIDAD</b>	<b>77.012</b>	<b>80.962</b>	<b>5,1</b>

## INFRACCIONES PENALES REGISTRADAS EN CCAAs, PROVINCIAS, ISLAS, CAPITALS Y LOCALIDADES CON POBLACIÓN SUPERIOR A 20.000 HABITANTES

(Datos de Policía Nacional, Guardia Civil, Ertzaintza, Mossos d'Esquadra, Policía Foral de Navarra y cuerpos de Policía Local que facilitan datos al Sistema Estadístico de Criminalidad)

Datos pendientes de consolidar

Provincia de PALMAS (LAS)

Acumulado enero a septiembre

TIPOLOGÍA PENAL	2023	2024	Var.% 24/23
<b>I. CRIMINALIDAD CONVENCIONAL</b>	<b>34.538</b>	<b>35.070</b>	<b>1,5</b>
1. Homicidios dolosos y asesinatos consumados	6	4	-33,3
2. Homicidios dolosos y asesinatos en grado tentativa	24	19	-20,8
3. Delitos graves y menos graves de lesiones y riña tumultuaria	562	517	-8,0
4. Secuestro	1	0	-100,0
5. Delitos contra la libertad sexual	444	527	18,7
5.1.-Agresión sexual con penetración	94	116	23,4
5.2.-Resto de delitos contra la libertad sexual	350	411	17,4
6. Robos con violencia e intimidación	763	678	-11,1
7. Robos con fuerza en domicilios, establecimientos y otras instalaciones	1.291	1.026	-20,5
7.1.-Robos con fuerza en domicilios	813	613	-24,6
8. Hurtos	9.806	10.052	2,5
9. Sustracciones de vehículos	571	557	-2,5
10. Tráfico de drogas	331	300	-9,4
11. Resto de criminalidad CONVENCIONAL	20.739	21.390	3,1
<b>II. CIBERCRIMINALIDAD (infracciones penales cometidas en/por medio ciber)</b>	<b>7.477</b>	<b>7.378</b>	<b>-1,3</b>
12.-Estafas informáticas	6.569	6.535	-0,5
13.-Otros ciberdelitos	908	843	-7,2
<b>III. TOTAL CRIMINALIDAD</b>	<b>42.015</b>	<b>42.448</b>	<b>1,0</b>

## INFRACCIONES PENALES REGISTRADAS EN CCAAs, PROVINCIAS, ISLAS, CAPITALS Y LOCALIDADES CON POBLACIÓN SUPERIOR A 20.000 HABITANTES

(Datos de Policía Nacional, Guardia Civil, Ertzaintza, Mossos d'Esquadra, Policía Foral de Navarra y cuerpos de Policía Local que facilitan datos al Sistema Estadístico de Criminalidad)

Datos pendientes de consolidar

Isla de Fuerteventura

Acumulado enero a septiembre

TIPOLOGÍA PENAL	2023	2024	Var.% 24/23
<b>I. CRIMINALIDAD CONVENCIONAL</b>	<b>4.330</b>	<b>4.406</b>	<b>1,8</b>
1. Homicidios dolosos y asesinatos consumados	0	0	0,0
2. Homicidios dolosos y asesinatos en grado tentativa	2	1	-50,0
3. Delitos graves y menos graves de lesiones y riña tumultuaria	108	110	1,9
4. Secuestro	0	0	0,0
5. Delitos contra la libertad sexual	42	60	42,9
5.1.-Agresión sexual con penetración	4	8	100,0
5.2.-Resto de delitos contra la libertad sexual	38	52	36,8
6. Robos con violencia e intimidación	96	64	-33,3
7. Robos con fuerza en domicilios, establecimientos y otras instalaciones	192	145	-24,5
7.1.-Robos con fuerza en domicilios	125	86	-31,2
8. Hurtos	1.288	1.300	0,9
9. Sustracciones de vehículos	59	38	-35,6
10. Tráfico de drogas	33	36	9,1
11. Resto de criminalidad CONVENCIONAL	2.510	2.652	5,7
<b>II. CIBERCRIMINALIDAD (infracciones penales cometidas en/por medio ciber)</b>	<b>930</b>	<b>926</b>	<b>-0,4</b>
12.-Estafas informáticas	804	824	2,5
13.-Otros ciberdelitos	126	102	-19,0
<b>III. TOTAL CRIMINALIDAD</b>	<b>5.260</b>	<b>5.332</b>	<b>1,4</b>

## INFRACCIONES PENALES REGISTRADAS EN CCAAs, PROVINCIAS, ISLAS, CAPITALS Y LOCALIDADES CON POBLACIÓN SUPERIOR A 20.000 HABITANTES

(Datos de Policía Nacional, Guardia Civil, Ertzaintza, Mossos d'Esquadra, Policía Foral de Navarra y cuerpos de Policía Local que facilitan datos al Sistema Estadístico de Criminalidad)

Datos pendientes de consolidar

Municipio de Oliva (La)

Acumulado enero a septiembre

TIPOLOGÍA PENAL	2023	2024	Var.% 24/23
<b>I. CRIMINALIDAD CONVENCIONAL</b>	<b>1.284</b>	<b>1.139</b>	<b>-11,3</b>
1. Homicidios dolosos y asesinatos consumados	0	0	0,0
2. Homicidios dolosos y asesinatos en grado tentativa	1	0	-100,0
3. Delitos graves y menos graves de lesiones y riña tumultuaria	24	22	-8,3
4. Secuestro	0	0	0,0
5. Delitos contra la libertad sexual	7	7	0,0
5.1.-Agresión sexual con penetración	1	1	0,0
5.2.-Resto de delitos contra la libertad sexual	6	6	0,0
6. Robos con violencia e intimidación	28	10	-64,3
7. Robos con fuerza en domicilios, establecimientos y otras instalaciones	67	49	-26,9
7.1.-Robos con fuerza en domicilios	57	34	-40,4
8. Hurtos	520	472	-9,2
9. Sustracciones de vehículos	7	2	-71,4
10. Tráfico de drogas	5	6	20,0
11. Resto de criminalidad CONVENCIONAL	625	571	-8,6
<b>II. CIBERCRIMINALIDAD (infracciones penales cometidas en/por medio ciber)</b>	<b>178</b>	<b>183</b>	<b>2,8</b>
12.-Estafas informáticas	162	171	5,6
13.-Otros ciberdelitos	16	12	-25,0
<b>III. TOTAL CRIMINALIDAD</b>	<b>1.462</b>	<b>1.322</b>	<b>-9,6</b>



## INFRACCIONES PENALES REGISTRADAS EN CCAAs, PROVINCIAS, ISLAS, CAPITALS Y LOCALIDADES CON POBLACIÓN SUPERIOR A 20.000 HABITANTES

(Datos de Policía Nacional, Guardia Civil, Ertzaintza, Mossos d'Esquadra, Policía Foral de Navarra y cuerpos de Policía Local que facilitan datos al Sistema Estadístico de Criminalidad)

Datos pendientes de consolidar

Municipio de Pájara

Acumulado enero a septiembre

TIPOLOGÍA PENAL	2023	2024	Var.% 24/23
<b>I. CRIMINALIDAD CONVENCIONAL</b>	<b>839</b>	<b>862</b>	<b>2,7</b>
1. Homicidios dolosos y asesinatos consumados	0	0	0,0
2. Homicidios dolosos y asesinatos en grado tentativa	1	0	-100,0
3. Delitos graves y menos graves de lesiones y riña tumultuaria	36	27	-25,0
4. Secuestro	0	0	0,0
5. Delitos contra la libertad sexual	12	14	16,7
5.1.-Agresión sexual con penetración	1	2	100,0
5.2.-Resto de delitos contra la libertad sexual	11	12	9,1
6. Robos con violencia e intimidación	27	12	-55,6
7. Robos con fuerza en domicilios, establecimientos y otras instalaciones	26	24	-7,7
7.1.-Robos con fuerza en domicilios	12	14	16,7
8. Hurtos	258	292	13,2
9. Sustracciones de vehículos	4	1	-75,0
10. Tráfico de drogas	7	9	28,6
11. Resto de criminalidad CONVENCIONAL	468	483	3,2
<b>II. CIBERCRIMINALIDAD (infracciones penales cometidas en/por medio ciber)</b>	<b>114</b>	<b>142</b>	<b>24,6</b>
12.-Estafas informáticas	100	131	31,0
13.-Otros ciberdelitos	14	11	-21,4
<b>III. TOTAL CRIMINALIDAD</b>	<b>953</b>	<b>1.004</b>	<b>5,4</b>

## INFRACCIONES PENALES REGISTRADAS EN CCAAs, PROVINCIAS, ISLAS, CAPITALS Y LOCALIDADES CON POBLACIÓN SUPERIOR A 20.000 HABITANTES

(Datos de Policía Nacional, Guardia Civil, Ertzaintza, Mossos d'Esquadra, Policía Foral de Navarra y cuerpos de Policía Local que facilitan datos al Sistema Estadístico de Criminalidad)

Datos pendientes de consolidar

Municipio de Puerto del Rosario

Acumulado enero a septiembre

TIPOLOGÍA PENAL	2023	2024	Var.% 24/23
<b>I. CRIMINALIDAD CONVENCIONAL</b>	<b>1.411</b>	<b>1.612</b>	<b>14,2</b>
1. Homicidios dolosos y asesinatos consumados	0	0	0,0
2. Homicidios dolosos y asesinatos en grado tentativa	0	1	100,0
3. Delitos graves y menos graves de lesiones y riña tumultuaria	33	43	30,3
4. Secuestro	0	0	0,0
5. Delitos contra la libertad sexual	11	32	190,9
5.1.-Agresión sexual con penetración	0	5	100,0
5.2.-Resto de delitos contra la libertad sexual	11	27	145,5
6. Robos con violencia e intimidación	29	23	-20,7
7. Robos con fuerza en domicilios, establecimientos y otras instalaciones	61	36	-41,0
7.1.-Robos con fuerza en domicilios	29	19	-34,5
8. Hurtos	347	384	10,7
9. Sustracciones de vehículos	42	33	-21,4
10. Tráfico de drogas	15	15	0,0
11. Resto de criminalidad CONVENCIONAL	873	1.045	19,7
<b>II. CIBERCRIMINALIDAD (infracciones penales cometidas en/por medio ciber)</b>	<b>424</b>	<b>402</b>	<b>-5,2</b>
12.-Estafas informáticas	356	351	-1,4
13.-Otros ciberdelitos	68	51	-25,0
<b>III. TOTAL CRIMINALIDAD</b>	<b>1.835</b>	<b>2.014</b>	<b>9,8</b>

## INFRACCIONES PENALES REGISTRADAS EN CCAAs, PROVINCIAS, ISLAS, CAPITALS Y LOCALIDADES CON POBLACIÓN SUPERIOR A 20.000 HABITANTES

(Datos de Policía Nacional, Guardia Civil, Ertzaintza, Mossos d'Esquadra, Policía Foral de Navarra y cuerpos de Policía Local que facilitan datos al Sistema Estadístico de Criminalidad)

Datos pendientes de consolidar

Isla de Gran Canaria

Acumulado enero a septiembre

TIPOLOGÍA PENAL	2023	2024	Var.% 24/23
<b>I. CRIMINALIDAD CONVENCIONAL</b>	<b>25.841</b>	<b>25.928</b>	<b>0,3</b>
1. Homicidios dolosos y asesinatos consumados	3	4	33,3
2. Homicidios dolosos y asesinatos en grado tentativa	16	15	-6,3
3. Delitos graves y menos graves de lesiones y riña tumultuaria	344	288	-16,3
4. Secuestro	0	0	0,0
5. Delitos contra la libertad sexual	340	358	5,3
5.1.-Agresión sexual con penetración	76	75	-1,3
5.2.-Resto de delitos contra la libertad sexual	264	283	7,2
6. Robos con violencia e intimidación	568	553	-2,6
7. Robos con fuerza en domicilios, establecimientos y otras instalaciones	901	760	-15,6
7.1.-Robos con fuerza en domicilios	600	473	-21,2
8. Hurtos	7.362	7.440	1,1
9. Sustracciones de vehículos	482	463	-3,9
10. Tráfico de drogas	250	214	-14,4
11. Resto de criminalidad CONVENCIONAL	15.575	15.833	1,7
<b>II. CIBERCRIMINALIDAD (infracciones penales cometidas en/por medio ciber)</b>	<b>5.750</b>	<b>5.624</b>	<b>-2,2</b>
12.-Estafas informáticas	5.028	4.945	-1,7
13.-Otros ciberdelitos	722	679	-6,0
<b>III. TOTAL CRIMINALIDAD</b>	<b>31.591</b>	<b>31.552</b>	<b>-0,1</b>

## INFRACCIONES PENALES REGISTRADAS EN CCAAs, PROVINCIAS, ISLAS, CAPITALS Y LOCALIDADES CON POBLACIÓN SUPERIOR A 20.000 HABITANTES

(Datos de Policía Nacional, Guardia Civil, Ertzaintza, Mossos d'Esquadra, Policía Foral de Navarra y cuerpos de Policía Local que facilitan datos al Sistema Estadístico de Criminalidad)

Datos pendientes de consolidar

Municipio de Agüimes

Acumulado enero a septiembre

TIPOLOGÍA PENAL	2023	2024	Var.% 24/23
<b>I. CRIMINALIDAD CONVENCIONAL</b>	<b>821</b>	<b>876</b>	<b>6,7</b>
1. Homicidios dolosos y asesinatos consumados	0	0	0,0
2. Homicidios dolosos y asesinatos en grado tentativa	0	0	0,0
3. Delitos graves y menos graves de lesiones y riña tumultuaria	4	9	125,0
4. Secuestro	0	0	0,0
5. Delitos contra la libertad sexual	10	7	-30,0
5.1.-Agresión sexual con penetración	1	1	0,0
5.2.-Resto de delitos contra la libertad sexual	9	6	-33,3
6. Robos con violencia e intimidación	10	7	-30,0
7. Robos con fuerza en domicilios, establecimientos y otras instalaciones	54	24	-55,6
7.1.-Robos con fuerza en domicilios	21	16	-23,8
8. Hurtos	156	208	33,3
9. Sustracciones de vehículos	4	3	-25,0
10. Tráfico de drogas	5	3	-40,0
11. Resto de criminalidad CONVENCIONAL	578	615	6,4
<b>II. CIBERCRIMINALIDAD (infracciones penales cometidas en/por medio ciber)</b>	<b>175</b>	<b>190</b>	<b>8,6</b>
12.-Estafas informáticas	164	178	8,5
13.-Otros ciberdelitos	11	12	9,1
<b>III. TOTAL CRIMINALIDAD</b>	<b>996</b>	<b>1.066</b>	<b>7,0</b>

## INFRACCIONES PENALES REGISTRADAS EN CCAAs, PROVINCIAS, ISLAS, CAPITALS Y LOCALIDADES CON POBLACIÓN SUPERIOR A 20.000 HABITANTES

(Datos de Policía Nacional, Guardia Civil, Ertzaintza, Mossos d'Esquadra, Policía Foral de Navarra y cuerpos de Policía Local que facilitan datos al Sistema Estadístico de Criminalidad)

Datos pendientes de consolidar

Municipio de Arucas

Acumulado enero a septiembre

TIPOLOGÍA PENAL	2023	2024	Var.% 24/23
<b>I. CRIMINALIDAD CONVENCIONAL</b>	<b>620</b>	<b>689</b>	<b>11,1</b>
1. Homicidios dolosos y asesinatos consumados	0	0	0,0
2. Homicidios dolosos y asesinatos en grado tentativa	0	0	0,0
3. Delitos graves y menos graves de lesiones y riña tumultuaria	11	16	45,5
4. Secuestro	0	0	0,0
5. Delitos contra la libertad sexual	12	17	41,7
5.1.-Agresión sexual con penetración	1	1	0,0
5.2.-Resto de delitos contra la libertad sexual	11	16	45,5
6. Robos con violencia e intimidación	5	3	-40,0
7. Robos con fuerza en domicilios, establecimientos y otras instalaciones	22	32	45,5
7.1.-Robos con fuerza en domicilios	13	15	15,4
8. Hurtos	125	127	1,6
9. Sustracciones de vehículos	1	6	500,0
10. Tráfico de drogas	0	2	100,0
11. Resto de criminalidad CONVENCIONAL	444	486	9,5
<b>II. CIBERCRIMINALIDAD (infracciones penales cometidas en/por medio ciber)</b>	<b>281</b>	<b>246</b>	<b>-12,5</b>
12.-Estafas informáticas	254	213	-16,1
13.-Otros ciberdelitos	27	33	22,2
<b>III. TOTAL CRIMINALIDAD</b>	<b>901</b>	<b>935</b>	<b>3,8</b>

## INFRACCIONES PENALES REGISTRADAS EN CCAAs, PROVINCIAS, ISLAS, CAPITALS Y LOCALIDADES CON POBLACIÓN SUPERIOR A 20.000 HABITANTES

(Datos de Policía Nacional, Guardia Civil, Ertzaintza, Mossos d'Esquadra, Policía Foral de Navarra y cuerpos de Policía Local que facilitan datos al Sistema Estadístico de Criminalidad)

Datos pendientes de consolidar

Municipio de Gáldar

Acumulado enero a septiembre

TIPOLOGÍA PENAL	2023	2024	Var.% 24/23
<b>I. CRIMINALIDAD CONVENCIONAL</b>	<b>486</b>	<b>478</b>	<b>-1,6</b>
1. Homicidios dolosos y asesinatos consumados	0	0	0,0
2. Homicidios dolosos y asesinatos en grado tentativa	0	0	0,0
3. Delitos graves y menos graves de lesiones y riña tumultuaria	11	6	-45,5
4. Secuestro	0	0	0,0
5. Delitos contra la libertad sexual	4	6	50,0
5.1.-Agresión sexual con penetración	1	0	-100,0
5.2.-Resto de delitos contra la libertad sexual	3	6	100,0
6. Robos con violencia e intimidación	7	1	-85,7
7. Robos con fuerza en domicilios, establecimientos y otras instalaciones	10	19	90,0
7.1.-Robos con fuerza en domicilios	8	17	112,5
8. Hurtos	76	83	9,2
9. Sustracciones de vehículos	0	1	100,0
10. Tráfico de drogas	3	2	-33,3
11. Resto de criminalidad CONVENCIONAL	375	360	-4,0
<b>II. CIBERCRIMINALIDAD (infracciones penales cometidas en/por medio ciber)</b>	<b>153</b>	<b>137</b>	<b>-10,5</b>
12.-Estafas informáticas	148	127	-14,2
13.-Otros ciberdelitos	5	10	100,0
<b>III. TOTAL CRIMINALIDAD</b>	<b>639</b>	<b>615</b>	<b>-3,8</b>

## INFRACCIONES PENALES REGISTRADAS EN CCAAs, PROVINCIAS, ISLAS, CAPITALS Y LOCALIDADES CON POBLACIÓN SUPERIOR A 20.000 HABITANTES

(Datos de Policía Nacional, Guardia Civil, Ertzaintza, Mossos d'Esquadra, Policía Foral de Navarra y cuerpos de Policía Local que facilitan datos al Sistema Estadístico de Criminalidad)

Datos pendientes de consolidar

Municipio de Ingenio

Acumulado enero a septiembre

TIPOLOGÍA PENAL	2023	2024	Var.% 24/23
<b>I. CRIMINALIDAD CONVENCIONAL</b>	<b>569</b>	<b>623</b>	<b>9,5</b>
1. Homicidios dolosos y asesinatos consumados	0	0	0,0
2. Homicidios dolosos y asesinatos en grado tentativa	2	0	-100,0
3. Delitos graves y menos graves de lesiones y riña tumultuaria	4	4	0,0
4. Secuestro	0	0	0,0
5. Delitos contra la libertad sexual	12	10	-16,7
5.1.-Agresión sexual con penetración	2	1	-50,0
5.2.-Resto de delitos contra la libertad sexual	10	9	-10,0
6. Robos con violencia e intimidación	3	13	333,3
7. Robos con fuerza en domicilios, establecimientos y otras instalaciones	13	21	61,5
7.1.-Robos con fuerza en domicilios	10	15	50,0
8. Hurtos	106	132	24,5
9. Sustracciones de vehículos	4	3	-25,0
10. Tráfico de drogas	1	3	200,0
11. Resto de criminalidad CONVENCIONAL	424	437	3,1
<b>II. CIBERCRIMINALIDAD (infracciones penales cometidas en/por medio ciber)</b>	<b>168</b>	<b>180</b>	<b>7,1</b>
12.-Estafas informáticas	155	171	10,3
13.-Otros ciberdelitos	13	9	-30,8
<b>III. TOTAL CRIMINALIDAD</b>	<b>737</b>	<b>803</b>	<b>9,0</b>

## INFRACCIONES PENALES REGISTRADAS EN CCAAs, PROVINCIAS, ISLAS, CAPITALS Y LOCALIDADES CON POBLACIÓN SUPERIOR A 20.000 HABITANTES

(Datos de Policía Nacional, Guardia Civil, Ertzaintza, Mossos d'Esquadra, Policía Foral de Navarra y cuerpos de Policía Local que facilitan datos al Sistema Estadístico de Criminalidad)

Datos pendientes de consolidar

Municipio de Mogán

Acumulado enero a septiembre

TIPOLOGÍA PENAL	2023	2024	Var.% 24/23
<b>I. CRIMINALIDAD CONVENCIONAL</b>	<b>1.260</b>	<b>1.331</b>	<b>5,6</b>
1. Homicidios dolosos y asesinatos consumados	0	1	100,0
2. Homicidios dolosos y asesinatos en grado tentativa	0	1	100,0
3. Delitos graves y menos graves de lesiones y riña tumultuaria	17	10	-41,2
4. Secuestro	0	0	0,0
5. Delitos contra la libertad sexual	10	14	40,0
5.1.-Agresión sexual con penetración	0	4	100,0
5.2.-Resto de delitos contra la libertad sexual	10	10	0,0
6. Robos con violencia e intimidación	14	13	-7,1
7. Robos con fuerza en domicilios, establecimientos y otras instalaciones	49	46	-6,1
7.1.-Robos con fuerza en domicilios	36	29	-19,4
8. Hurtos	486	539	10,9
9. Sustracciones de vehículos	17	6	-64,7
10. Tráfico de drogas	2	11	450,0
11. Resto de criminalidad CONVENCIONAL	665	690	3,8
<b>II. CIBERCRIMINALIDAD (infracciones penales cometidas en/por medio ciber)</b>	<b>71</b>	<b>94</b>	<b>32,4</b>
12.-Estafas informáticas	67	87	29,9
13.-Otros ciberdelitos	4	7	75,0
<b>III. TOTAL CRIMINALIDAD</b>	<b>1.331</b>	<b>1.425</b>	<b>7,1</b>



## INFRACCIONES PENALES REGISTRADAS EN CCAAs, PROVINCIAS, ISLAS, CAPITALS Y LOCALIDADES CON POBLACIÓN SUPERIOR A 20.000 HABITANTES

(Datos de Policía Nacional, Guardia Civil, Ertzaintza, Mossos d'Esquadra, Policía Foral de Navarra y cuerpos de Policía Local que facilitan datos al Sistema Estadístico de Criminalidad)

Datos pendientes de consolidar

Municipio de Palmas de Gran Canaria (Las)

Acumulado enero a septiembre

TIPOLOGÍA PENAL	2023	2024	Var.% 24/23
<b>I. CRIMINALIDAD CONVENCIONAL</b>	<b>11.902</b>	<b>11.915</b>	<b>0,1</b>
1. Homicidios dolosos y asesinatos consumados	2	0	-100,0
2. Homicidios dolosos y asesinatos en grado tentativa	8	8	0,0
3. Delitos graves y menos graves de lesiones y riña tumultuaria	147	120	-18,4
4. Secuestro	0	0	0,0
5. Delitos contra la libertad sexual	147	183	24,5
5.1.-Agresión sexual con penetración	42	42	0,0
5.2.-Resto de delitos contra la libertad sexual	105	141	34,3
6. Robos con violencia e intimidación	363	337	-7,2
7. Robos con fuerza en domicilios, establecimientos y otras instalaciones	414	326	-21,3
7.1.-Robos con fuerza en domicilios	279	218	-21,9
8. Hurtos	3.747	3.658	-2,4
9. Sustracciones de vehículos	241	268	11,2
10. Tráfico de drogas	147	126	-14,3
11. Resto de criminalidad CONVENCIONAL	6.686	6.889	3,0
<b>II. CIBERCRIMINALIDAD (infracciones penales cometidas en/por medio ciber)</b>	<b>2.985</b>	<b>2.870</b>	<b>-3,9</b>
12.-Estafas informáticas	2.593	2.530	-2,4
13.-Otros ciberdelitos	392	340	-13,3
<b>III. TOTAL CRIMINALIDAD</b>	<b>14.887</b>	<b>14.785</b>	<b>-0,7</b>

## INFRACCIONES PENALES REGISTRADAS EN CCAAs, PROVINCIAS, ISLAS, CAPITALS Y LOCALIDADES CON POBLACIÓN SUPERIOR A 20.000 HABITANTES

(Datos de Policía Nacional, Guardia Civil, Ertzaintza, Mossos d'Esquadra, Policía Foral de Navarra y cuerpos de Policía Local que facilitan datos al Sistema Estadístico de Criminalidad)

Datos pendientes de consolidar

Municipio de San Bartolomé de Tirajana

Acumulado enero a septiembre

TIPOLOGÍA PENAL	2023	2024	Var.% 24/23
<b>I. CRIMINALIDAD CONVENCIONAL</b>	<b>3.137</b>	<b>3.068</b>	<b>-2,2</b>
1. Homicidios dolosos y asesinatos consumados	0	1	100,0
2. Homicidios dolosos y asesinatos en grado tentativa	2	1	-50,0
3. Delitos graves y menos graves de lesiones y riña tumultuaria	48	45	-6,3
4. Secuestro	0	0	0,0
5. Delitos contra la libertad sexual	42	35	-16,7
5.1.-Agresión sexual con penetración	11	5	-54,5
5.2.-Resto de delitos contra la libertad sexual	31	30	-3,2
6. Robos con violencia e intimidación	88	88	0,0
7. Robos con fuerza en domicilios, establecimientos y otras instalaciones	84	88	4,8
7.1.-Robos con fuerza en domicilios	36	45	25,0
8. Hurtos	1.337	1.314	-1,7
9. Sustracciones de vehículos	68	57	-16,2
10. Tráfico de drogas	44	29	-34,1
11. Resto de criminalidad CONVENCIONAL	1.424	1.410	-1,0
<b>II. CIBERCRIMINALIDAD (infracciones penales cometidas en/por medio ciber)</b>	<b>238</b>	<b>284</b>	<b>19,3</b>
12.-Estafas informáticas	208	249	19,7
13.-Otros ciberdelitos	30	35	16,7
<b>III. TOTAL CRIMINALIDAD</b>	<b>3.375</b>	<b>3.352</b>	<b>-0,7</b>

## INFRACCIONES PENALES REGISTRADAS EN CCAAs, PROVINCIAS, ISLAS, CAPITALS Y LOCALIDADES CON POBLACIÓN SUPERIOR A 20.000 HABITANTES

(Datos de Policía Nacional, Guardia Civil, Ertzaintza, Mossos d'Esquadra, Policía Foral de Navarra y cuerpos de Policía Local que facilitan datos al Sistema Estadístico de Criminalidad)

Datos pendientes de consolidar

Municipio de Santa Lucía de Tirajana

Acumulado enero a septiembre

TIPOLOGÍA PENAL	2023	2024	Var.% 24/23
<b>I. CRIMINALIDAD CONVENCIONAL</b>	<b>1.930</b>	<b>1.990</b>	<b>3,1</b>
1. Homicidios dolosos y asesinatos consumados	0	1	100,0
2. Homicidios dolosos y asesinatos en grado tentativa	2	2	0,0
3. Delitos graves y menos graves de lesiones y riña tumultuaria	39	35	-10,3
4. Secuestro	0	0	0,0
5. Delitos contra la libertad sexual	28	30	7,1
5.1.-Agresión sexual con penetración	0	9	100,0
5.2.-Resto de delitos contra la libertad sexual	28	21	-25,0
6. Robos con violencia e intimidación	31	41	32,3
7. Robos con fuerza en domicilios, establecimientos y otras instalaciones	41	48	17,1
7.1.-Robos con fuerza en domicilios	35	21	-40,0
8. Hurtos	486	496	2,1
9. Sustracciones de vehículos	11	15	36,4
10. Tráfico de drogas	17	12	-29,4
11. Resto de criminalidad CONVENCIONAL	1.275	1.310	2,7
<b>II. CIBERCRIMINALIDAD (infracciones penales cometidas en/por medio ciber)</b>	<b>278</b>	<b>289</b>	<b>4,0</b>
12.-Estafas informáticas	235	243	3,4
13.-Otros ciberdelitos	43	46	7,0
<b>III. TOTAL CRIMINALIDAD</b>	<b>2.208</b>	<b>2.279</b>	<b>3,2</b>

## INFRACCIONES PENALES REGISTRADAS EN CCAAs, PROVINCIAS, ISLAS, CAPITALS Y LOCALIDADES CON POBLACIÓN SUPERIOR A 20.000 HABITANTES

(Datos de Policía Nacional, Guardia Civil, Ertzaintza, Mossos d'Esquadra, Policía Foral de Navarra y cuerpos de Policía Local que facilitan datos al Sistema Estadístico de Criminalidad)

Datos pendientes de consolidar

Municipio de Telde

Acumulado enero a septiembre

TIPOLOGÍA PENAL	2023	2024	Var.% 24/23
<b>I. CRIMINALIDAD CONVENCIONAL</b>	<b>3.233</b>	<b>3.198</b>	<b>-1,1</b>
1. Homicidios dolosos y asesinatos consumados	0	1	100,0
2. Homicidios dolosos y asesinatos en grado tentativa	1	2	100,0
3. Delitos graves y menos graves de lesiones y riña tumultuaria	27	26	-3,7
4. Secuestro	0	0	0,0
5. Delitos contra la libertad sexual	37	31	-16,2
5.1.-Agresión sexual con penetración	10	11	10,0
5.2.-Resto de delitos contra la libertad sexual	27	20	-25,9
6. Robos con violencia e intimidación	33	44	33,3
7. Robos con fuerza en domicilios, establecimientos y otras instalaciones	130	92	-29,2
7.1.-Robos con fuerza en domicilios	88	47	-46,6
8. Hurtos	585	613	4,8
9. Sustracciones de vehículos	127	96	-24,4
10. Tráfico de drogas	22	21	-4,5
11. Resto de criminalidad CONVENCIONAL	2.271	2.272	0,0
<b>II. CIBERCRIMINALIDAD (infracciones penales cometidas en/por medio ciber)</b>	<b>813</b>	<b>678</b>	<b>-16,6</b>
12.-Estafas informáticas	663	574	-13,4
13.-Otros ciberdelitos	150	104	-30,7
<b>III. TOTAL CRIMINALIDAD</b>	<b>4.046</b>	<b>3.876</b>	<b>-4,2</b>

## INFRACCIONES PENALES REGISTRADAS EN CCAAs, PROVINCIAS, ISLAS, CAPITALS Y LOCALIDADES CON POBLACIÓN SUPERIOR A 20.000 HABITANTES

(Datos de Policía Nacional, Guardia Civil, Ertzaintza, Mossos d'Esquadra, Policía Foral de Navarra y cuerpos de Policía Local que facilitan datos al Sistema Estadístico de Criminalidad)

Datos pendientes de consolidar

Isla de Lanzarote

Acumulado enero a septiembre

TIPOLOGÍA PENAL	2023	2024	Var.% 24/23
<b>I. CRIMINALIDAD CONVENCIONAL</b>	<b>4.367</b>	<b>4.736</b>	<b>8,4</b>
1. Homicidios dolosos y asesinatos consumados	3	0	-100,0
2. Homicidios dolosos y asesinatos en grado tentativa	6	3	-50,0
3. Delitos graves y menos graves de lesiones y riña tumultuaria	110	119	8,2
4. Secuestro	1	0	-100,0
5. Delitos contra la libertad sexual	62	109	75,8
5.1.-Agresión sexual con penetración	14	33	135,7
5.2.-Resto de delitos contra la libertad sexual	48	76	58,3
6. Robos con violencia e intimidación	99	61	-38,4
7. Robos con fuerza en domicilios, establecimientos y otras instalaciones	198	121	-38,9
7.1.-Robos con fuerza en domicilios	88	54	-38,6
8. Hurtos	1.156	1.312	13,5
9. Sustracciones de vehículos	30	56	86,7
10. Tráfico de drogas	48	50	4,2
11. Resto de criminalidad CONVENCIONAL	2.654	2.905	9,5
<b>II. CIBERCRIMINALIDAD (infracciones penales cometidas en/por medio ciber)</b>	<b>797</b>	<b>828</b>	<b>3,9</b>
12.-Estafas informáticas	737	766	3,9
13.-Otros ciberdelitos	60	62	3,3
<b>III. TOTAL CRIMINALIDAD</b>	<b>5.164</b>	<b>5.564</b>	<b>7,7</b>

## INFRACCIONES PENALES REGISTRADAS EN CCAAs, PROVINCIAS, ISLAS, CAPITALS Y LOCALIDADES CON POBLACIÓN SUPERIOR A 20.000 HABITANTES

(Datos de Policía Nacional, Guardia Civil, Ertzaintza, Mossos d'Esquadra, Policía Foral de Navarra y cuerpos de Policía Local que facilitan datos al Sistema Estadístico de Criminalidad)

Datos pendientes de consolidar

Municipio de Arrecife

Acumulado enero a septiembre

TIPOLOGÍA PENAL	2023	2024	Var.% 24/23
<b>I. CRIMINALIDAD CONVENCIONAL</b>	<b>1.664</b>	<b>1.949</b>	<b>17,1</b>
1. Homicidios dolosos y asesinatos consumados	0	0	0,0
2. Homicidios dolosos y asesinatos en grado tentativa	5	2	-60,0
3. Delitos graves y menos graves de lesiones y riña tumultuaria	40	48	20,0
4. Secuestro	1	0	-100,0
5. Delitos contra la libertad sexual	30	49	63,3
5.1.-Agresión sexual con penetración	11	23	109,1
5.2.-Resto de delitos contra la libertad sexual	19	26	36,8
6. Robos con violencia e intimidación	50	33	-34,0
7. Robos con fuerza en domicilios, establecimientos y otras instalaciones	79	36	-54,4
7.1.-Robos con fuerza en domicilios	31	11	-64,5
8. Hurtos	347	449	29,4
9. Sustracciones de vehículos	20	28	40,0
10. Tráfico de drogas	25	22	-12,0
11. Resto de criminalidad CONVENCIONAL	1.067	1.282	20,1
<b>II. CIBERCRIMINALIDAD (infracciones penales cometidas en/por medio ciber)</b>	<b>129</b>	<b>160</b>	<b>24,0</b>
12.-Estafas informáticas	122	149	22,1
13.-Otros ciberdelitos	7	11	57,1
<b>III. TOTAL CRIMINALIDAD</b>	<b>1.793</b>	<b>2.109</b>	<b>17,6</b>

## INFRACCIONES PENALES REGISTRADAS EN CCAAs, PROVINCIAS, ISLAS, CAPITALS Y LOCALIDADES CON POBLACIÓN SUPERIOR A 20.000 HABITANTES

(Datos de Policía Nacional, Guardia Civil, Ertzaintza, Mossos d'Esquadra, Policía Foral de Navarra y cuerpos de Policía Local que facilitan datos al Sistema Estadístico de Criminalidad)

Datos pendientes de consolidar

Municipio de Teguiise

Acumulado enero a septiembre

TIPOLOGÍA PENAL	2023	2024	Var.% 24/23
<b>I. CRIMINALIDAD CONVENCIONAL</b>	<b>427</b>	<b>443</b>	<b>3,7</b>
1. Homicidios dolosos y asesinatos consumados	1	0	-100,0
2. Homicidios dolosos y asesinatos en grado tentativa	0	0	0,0
3. Delitos graves y menos graves de lesiones y riña tumultuaria	12	13	8,3
4. Secuestro	0	0	0,0
5. Delitos contra la libertad sexual	8	17	112,5
5.1.-Agresión sexual con penetración	3	4	33,3
5.2.-Resto de delitos contra la libertad sexual	5	13	160,0
6. Robos con violencia e intimidación	5	1	-80,0
7. Robos con fuerza en domicilios, establecimientos y otras instalaciones	23	17	-26,1
7.1.-Robos con fuerza en domicilios	11	9	-18,2
8. Hurtos	72	99	37,5
9. Sustracciones de vehículos	0	3	100,0
10. Tráfico de drogas	9	10	11,1
11. Resto de criminalidad CONVENCIONAL	297	283	-4,7
<b>II. CIBERCRIMINALIDAD (infracciones penales cometidas en/por medio ciber)</b>	<b>110</b>	<b>142</b>	<b>29,1</b>
12.-Estafas informáticas	106	130	22,6
13.-Otros ciberdelitos	4	12	200,0
<b>III. TOTAL CRIMINALIDAD</b>	<b>537</b>	<b>585</b>	<b>8,9</b>

## INFRACCIONES PENALES REGISTRADAS EN CCAAs, PROVINCIAS, ISLAS, CAPITALS Y LOCALIDADES CON POBLACIÓN SUPERIOR A 20.000 HABITANTES

(Datos de Policía Nacional, Guardia Civil, Ertzaintza, Mossos d'Esquadra, Policía Foral de Navarra y cuerpos de Policía Local que facilitan datos al Sistema Estadístico de Criminalidad)

Datos pendientes de consolidar

Municipio de Tías

Acumulado enero a septiembre

TIPOLOGÍA PENAL	2023	2024	Var.% 24/23
<b>I. CRIMINALIDAD CONVENCIONAL</b>	<b>946</b>	<b>911</b>	<b>-3,7</b>
1. Homicidios dolosos y asesinatos consumados	1	0	-100,0
2. Homicidios dolosos y asesinatos en grado tentativa	0	0	0,0
3. Delitos graves y menos graves de lesiones y riña tumultuaria	21	11	-47,6
4. Secuestro	0	0	0,0
5. Delitos contra la libertad sexual	14	16	14,3
5.1.-Agresión sexual con penetración	0	2	100,0
5.2.-Resto de delitos contra la libertad sexual	14	14	0,0
6. Robos con violencia e intimidación	36	11	-69,4
7. Robos con fuerza en domicilios, establecimientos y otras instalaciones	36	23	-36,1
7.1.-Robos con fuerza en domicilios	17	13	-23,5
8. Hurtos	347	400	15,3
9. Sustracciones de vehículos	3	4	33,3
10. Tráfico de drogas	4	2	-50,0
11. Resto de criminalidad CONVENCIONAL	484	444	-8,3
<b>II. CIBERCRIMINALIDAD (infracciones penales cometidas en/por medio ciber)</b>	<b>178</b>	<b>160</b>	<b>-10,1</b>
12.-Estafas informáticas	165	150	-9,1
13.-Otros ciberdelitos	13	10	-23,1
<b>III. TOTAL CRIMINALIDAD</b>	<b>1.124</b>	<b>1.071</b>	<b>-4,7</b>



## INFRACCIONES PENALES REGISTRADAS EN CCAAs, PROVINCIAS, ISLAS, CAPITALS Y LOCALIDADES CON POBLACIÓN SUPERIOR A 20.000 HABITANTES

(Datos de Policía Nacional, Guardia Civil, Ertzaintza, Mossos d'Esquadra, Policía Foral de Navarra y cuerpos de Policía Local que facilitan datos al Sistema Estadístico de Criminalidad)

Datos pendientes de consolidar

Provincia de SANTA CRUZ DE TENERIFE

Acumulado enero a septiembre

TIPOLOGÍA PENAL	2023	2024	Var.% 24/23
<b>I. CRIMINALIDAD CONVENCIONAL</b>	<b>29.802</b>	<b>32.981</b>	<b>10,7</b>
1. Homicidios dolosos y asesinatos consumados	9	6	-33,3
2. Homicidios dolosos y asesinatos en grado tentativa	14	17	21,4
3. Delitos graves y menos graves de lesiones y riña tumultuaria	478	538	12,6
4. Secuestro	3	0	-100,0
5. Delitos contra la libertad sexual	343	410	19,5
5.1.-Agresión sexual con penetración	70	74	5,7
5.2.-Resto de delitos contra la libertad sexual	273	336	23,1
6. Robos con violencia e intimidación	629	630	0,2
7. Robos con fuerza en domicilios, establecimientos y otras instalaciones	1.317	1.236	-6,2
7.1.-Robos con fuerza en domicilios	827	774	-6,4
8. Hurtos	9.582	11.119	16,0
9. Sustracciones de vehículos	512	650	27,0
10. Tráfico de drogas	276	267	-3,3
11. Resto de criminalidad CONVENCIONAL	16.639	18.108	8,8
<b>II. CIBERCRIMINALIDAD (infracciones penales cometidas en/por medio ciber)</b>	<b>5.195</b>	<b>5.533</b>	<b>6,5</b>
12.-Estafas informáticas	4.673	4.886	4,6
13.-Otros ciberdelitos	522	647	23,9
<b>III. TOTAL CRIMINALIDAD</b>	<b>34.997</b>	<b>38.514</b>	<b>10,0</b>

## INFRACCIONES PENALES REGISTRADAS EN CCAAs, PROVINCIAS, ISLAS, CAPITALS Y LOCALIDADES CON POBLACIÓN SUPERIOR A 20.000 HABITANTES

(Datos de Policía Nacional, Guardia Civil, Ertzaintza, Mossos d'Esquadra, Policía Foral de Navarra y cuerpos de Policía Local que facilitan datos al Sistema Estadístico de Criminalidad)

Datos pendientes de consolidar

Isla de Gomera (La)

Acumulado enero a septiembre

TIPOLOGÍA PENAL	2023	2024	Var.% 24/23
<b>I. CRIMINALIDAD CONVENCIONAL</b>	<b>302</b>	<b>378</b>	<b>25,2</b>
1. Homicidios dolosos y asesinatos consumados	0	0	0,0
2. Homicidios dolosos y asesinatos en grado tentativa	0	1	100,0
3. Delitos graves y menos graves de lesiones y riña tumultuaria	8	14	75,0
4. Secuestro	0	0	0,0
5. Delitos contra la libertad sexual	4	3	-25,0
5.1.-Agresión sexual con penetración	1	1	0,0
5.2.-Resto de delitos contra la libertad sexual	3	2	-33,3
6. Robos con violencia e intimidación	1	0	-100,0
7. Robos con fuerza en domicilios, establecimientos y otras instalaciones	8	8	0,0
7.1.-Robos con fuerza en domicilios	8	6	-25,0
8. Hurtos	40	45	12,5
9. Sustracciones de vehículos	2	0	-100,0
10. Tráfico de drogas	8	7	-12,5
11. Resto de criminalidad CONVENCIONAL	231	300	29,9
<b>II. CIBERCRIMINALIDAD (infracciones penales cometidas en/por medio ciber)</b>	<b>64</b>	<b>109</b>	<b>70,3</b>
12.-Estafas informáticas	54	102	88,9
13.-Otros ciberdelitos	10	7	-30,0
<b>III. TOTAL CRIMINALIDAD</b>	<b>366</b>	<b>487</b>	<b>33,1</b>

## INFRACCIONES PENALES REGISTRADAS EN CCAAs, PROVINCIAS, ISLAS, CAPITALS Y LOCALIDADES CON POBLACIÓN SUPERIOR A 20.000 HABITANTES

(Datos de Policía Nacional, Guardia Civil, Ertzaintza, Mossos d'Esquadra, Policía Foral de Navarra y cuerpos de Policía Local que facilitan datos al Sistema Estadístico de Criminalidad)

Datos pendientes de consolidar

Isla de Hierro (EI)

Acumulado enero a septiembre

TIPOLOGÍA PENAL	2023	2024	Var.% 24/23
<b>I. CRIMINALIDAD CONVENCIONAL</b>	<b>150</b>	<b>165</b>	<b>10,0</b>
1. Homicidios dolosos y asesinatos consumados	0	0	0,0
2. Homicidios dolosos y asesinatos en grado tentativa	0	0	0,0
3. Delitos graves y menos graves de lesiones y riña tumultuaria	9	5	-44,4
4. Secuestro	0	0	0,0
5. Delitos contra la libertad sexual	1	1	0,0
5.1.-Agresión sexual con penetración	0	0	0,0
5.2.-Resto de delitos contra la libertad sexual	1	1	0,0
6. Robos con violencia e intimidación	0	0	0,0
7. Robos con fuerza en domicilios, establecimientos y otras instalaciones	2	5	150,0
7.1.-Robos con fuerza en domicilios	1	3	200,0
8. Hurtos	16	31	93,8
9. Sustracciones de vehículos	1	1	0,0
10. Tráfico de drogas	2	0	-100,0
11. Resto de criminalidad CONVENCIONAL	119	122	2,5
<b>II. CIBERCRIMINALIDAD (infracciones penales cometidas en/por medio ciber)</b>	<b>40</b>	<b>73</b>	<b>82,5</b>
12.-Estafas informáticas	40	63	57,5
13.-Otros ciberdelitos	0	10	100,0
<b>III. TOTAL CRIMINALIDAD</b>	<b>190</b>	<b>238</b>	<b>25,3</b>

## INFRACCIONES PENALES REGISTRADAS EN CCAAs, PROVINCIAS, ISLAS, CAPITALS Y LOCALIDADES CON POBLACIÓN SUPERIOR A 20.000 HABITANTES

(Datos de Policía Nacional, Guardia Civil, Ertzaintza, Mossos d'Esquadra, Policía Foral de Navarra y cuerpos de Policía Local que facilitan datos al Sistema Estadístico de Criminalidad)

Datos pendientes de consolidar

Isla de Palma (La)

Acumulado enero a septiembre

TIPOLOGÍA PENAL	2023	2024	Var.% 24/23
<b>I. CRIMINALIDAD CONVENCIONAL</b>	<b>1.638</b>	<b>1.517</b>	<b>-7,4</b>
1. Homicidios dolosos y asesinatos consumados	1	0	-100,0
2. Homicidios dolosos y asesinatos en grado tentativa	0	0	0,0
3. Delitos graves y menos graves de lesiones y riña tumultuaria	45	36	-20,0
4. Secuestro	0	0	0,0
5. Delitos contra la libertad sexual	27	26	-3,7
5.1.-Agresión sexual con penetración	8	3	-62,5
5.2.-Resto de delitos contra la libertad sexual	19	23	21,1
6. Robos con violencia e intimidación	15	5	-66,7
7. Robos con fuerza en domicilios, establecimientos y otras instalaciones	89	98	10,1
7.1.-Robos con fuerza en domicilios	38	49	28,9
8. Hurtos	265	257	-3,0
9. Sustracciones de vehículos	5	9	80,0
10. Tráfico de drogas	11	8	-27,3
11. Resto de criminalidad CONVENCIONAL	1.180	1.078	-8,6
<b>II. CIBERCRIMINALIDAD (infracciones penales cometidas en/por medio ciber)</b>	<b>151</b>	<b>117</b>	<b>-22,5</b>
12.-Estafas informáticas	122	99	-18,9
13.-Otros ciberdelitos	29	18	-37,9
<b>III. TOTAL CRIMINALIDAD</b>	<b>1.789</b>	<b>1.634</b>	<b>-8,7</b>

## INFRACCIONES PENALES REGISTRADAS EN CCAAs, PROVINCIAS, ISLAS, CAPITALS Y LOCALIDADES CON POBLACIÓN SUPERIOR A 20.000 HABITANTES

(Datos de Policía Nacional, Guardia Civil, Ertzaintza, Mossos d'Esquadra, Policía Foral de Navarra y cuerpos de Policía Local que facilitan datos al Sistema Estadístico de Criminalidad)

Datos pendientes de consolidar

Municipio de Llanos de Aridane (Los)

Acumulado enero a septiembre

TIPOLOGÍA PENAL	2023	2024	Var.% 24/23
<b>I. CRIMINALIDAD CONVENCIONAL</b>	<b>455</b>	<b>421</b>	<b>-7,5</b>
1. Homicidios dolosos y asesinatos consumados	0	0	0,0
2. Homicidios dolosos y asesinatos en grado tentativa	0	0	0,0
3. Delitos graves y menos graves de lesiones y riña tumultuaria	13	7	-46,2
4. Secuestro	0	0	0,0
5. Delitos contra la libertad sexual	2	6	200,0
5.1.-Agresión sexual con penetración	1	0	-100,0
5.2.-Resto de delitos contra la libertad sexual	1	6	500,0
6. Robos con violencia e intimidación	7	4	-42,9
7. Robos con fuerza en domicilios, establecimientos y otras instalaciones	24	47	95,8
7.1.-Robos con fuerza en domicilios	5	15	200,0
8. Hurtos	86	68	-20,9
9. Sustracciones de vehículos	2	1	-50,0
10. Tráfico de drogas	4	2	-50,0
11. Resto de criminalidad CONVENCIONAL	317	286	-9,8
<b>II. CIBERCRIMINALIDAD (infracciones penales cometidas en/por medio ciber)</b>	<b>23</b>	<b>25</b>	<b>8,7</b>
12.-Estafas informáticas	20	19	-5,0
13.-Otros ciberdelitos	3	6	100,0
<b>III. TOTAL CRIMINALIDAD</b>	<b>478</b>	<b>446</b>	<b>-6,7</b>

## INFRACCIONES PENALES REGISTRADAS EN CCAAs, PROVINCIAS, ISLAS, CAPITALS Y LOCALIDADES CON POBLACIÓN SUPERIOR A 20.000 HABITANTES

(Datos de Policía Nacional, Guardia Civil, Ertzaintza, Mossos d'Esquadra, Policía Foral de Navarra y cuerpos de Policía Local que facilitan datos al Sistema Estadístico de Criminalidad)

Datos pendientes de consolidar

Isla de Tenerife

Acumulado enero a septiembre

TIPOLOGÍA PENAL	2023	2024	Var.% 24/23
<b>I. CRIMINALIDAD CONVENCIONAL</b>	<b>27.712</b>	<b>30.921</b>	<b>11,6</b>
1. Homicidios dolosos y asesinatos consumados	8	6	-25,0
2. Homicidios dolosos y asesinatos en grado tentativa	14	16	14,3
3. Delitos graves y menos graves de lesiones y riña tumultuaria	416	483	16,1
4. Secuestro	3	0	-100,0
5. Delitos contra la libertad sexual	311	380	22,2
5.1.-Agresión sexual con penetración	61	70	14,8
5.2.-Resto de delitos contra la libertad sexual	250	310	24,0
6. Robos con violencia e intimidación	613	625	2,0
7. Robos con fuerza en domicilios, establecimientos y otras instalaciones	1.218	1.125	-7,6
7.1.-Robos con fuerza en domicilios	780	716	-8,2
8. Hurtos	9.261	10.786	16,5
9. Sustracciones de vehículos	504	640	27,0
10. Tráfico de drogas	255	252	-1,2
11. Resto de criminalidad CONVENCIONAL	15.109	16.608	9,9
<b>II. CIBERCRIMINALIDAD (infracciones penales cometidas en/por medio ciber)</b>	<b>4.940</b>	<b>5.234</b>	<b>6,0</b>
12.-Estafas informáticas	4.457	4.622	3,7
13.-Otros ciberdelitos	483	612	26,7
<b>III. TOTAL CRIMINALIDAD</b>	<b>32.652</b>	<b>36.155</b>	<b>10,7</b>

## INFRACCIONES PENALES REGISTRADAS EN CCAAs, PROVINCIAS, ISLAS, CAPITALS Y LOCALIDADES CON POBLACIÓN SUPERIOR A 20.000 HABITANTES

(Datos de Policía Nacional, Guardia Civil, Ertzaintza, Mossos d'Esquadra, Policía Foral de Navarra y cuerpos de Policía Local que facilitan datos al Sistema Estadístico de Criminalidad)

Datos pendientes de consolidar

Municipio de Adeje

Acumulado enero a septiembre

TIPOLOGÍA PENAL	2023	2024	Var.% 24/23
<b>I. CRIMINALIDAD CONVENCIONAL</b>	<b>3.364</b>	<b>4.332</b>	<b>28,8</b>
1. Homicidios dolosos y asesinatos consumados	3	3	0,0
2. Homicidios dolosos y asesinatos en grado tentativa	3	1	-66,7
3. Delitos graves y menos graves de lesiones y riña tumultuaria	49	72	46,9
4. Secuestro	1	0	-100,0
5. Delitos contra la libertad sexual	29	52	79,3
5.1.-Agresión sexual con penetración	8	12	50,0
5.2.-Resto de delitos contra la libertad sexual	21	40	90,5
6. Robos con violencia e intimidación	98	117	19,4
7. Robos con fuerza en domicilios, establecimientos y otras instalaciones	173	155	-10,4
7.1.-Robos con fuerza en domicilios	111	101	-9,0
8. Hurtos	1.568	2.171	38,5
9. Sustracciones de vehículos	77	106	37,7
10. Tráfico de drogas	54	57	5,6
11. Resto de criminalidad CONVENCIONAL	1.309	1.598	22,1
<b>II. CIBERCRIMINALIDAD (infracciones penales cometidas en/por medio ciber)</b>	<b>272</b>	<b>351</b>	<b>29,0</b>
12.-Estafas informáticas	232	309	33,2
13.-Otros ciberdelitos	40	42	5,0
<b>III. TOTAL CRIMINALIDAD</b>	<b>3.636</b>	<b>4.683</b>	<b>28,8</b>

## INFRACCIONES PENALES REGISTRADAS EN CCAAs, PROVINCIAS, ISLAS, CAPITALS Y LOCALIDADES CON POBLACIÓN SUPERIOR A 20.000 HABITANTES

(Datos de Policía Nacional, Guardia Civil, Ertzaintza, Mossos d'Esquadra, Policía Foral de Navarra y cuerpos de Policía Local que facilitan datos al Sistema Estadístico de Criminalidad)

Datos pendientes de consolidar

Municipio de Arona

Acumulado enero a septiembre

TIPOLOGÍA PENAL	2023	2024	Var.% 24/23
<b>I. CRIMINALIDAD CONVENCIONAL</b>	<b>4.696</b>	<b>4.963</b>	<b>5,7</b>
1. Homicidios dolosos y asesinatos consumados	2	1	-50,0
2. Homicidios dolosos y asesinatos en grado tentativa	3	4	33,3
3. Delitos graves y menos graves de lesiones y riña tumultuaria	78	114	46,2
4. Secuestro	0	0	0,0
5. Delitos contra la libertad sexual	48	41	-14,6
5.1.-Agresión sexual con penetración	14	11	-21,4
5.2.-Resto de delitos contra la libertad sexual	34	30	-11,8
6. Robos con violencia e intimidación	190	180	-5,3
7. Robos con fuerza en domicilios, establecimientos y otras instalaciones	187	155	-17,1
7.1.-Robos con fuerza en domicilios	114	108	-5,3
8. Hurtos	1.934	2.186	13,0
9. Sustracciones de vehículos	95	118	24,2
10. Tráfico de drogas	70	83	18,6
11. Resto de criminalidad CONVENCIONAL	2.089	2.081	-0,4
<b>II. CIBERCRIMINALIDAD (infracciones penales cometidas en/por medio ciber)</b>	<b>422</b>	<b>521</b>	<b>23,5</b>
12.-Estafas informáticas	369	446	20,9
13.-Otros ciberdelitos	53	75	41,5
<b>III. TOTAL CRIMINALIDAD</b>	<b>5.118</b>	<b>5.484</b>	<b>7,2</b>



## INFRACCIONES PENALES REGISTRADAS EN CCAAs, PROVINCIAS, ISLAS, CAPITALS Y LOCALIDADES CON POBLACIÓN SUPERIOR A 20.000 HABITANTES

(Datos de Policía Nacional, Guardia Civil, Ertzaintza, Mossos d'Esquadra, Policía Foral de Navarra y cuerpos de Policía Local que facilitan datos al Sistema Estadístico de Criminalidad)

Datos pendientes de consolidar

Municipio de Candelaria

Acumulado enero a septiembre

TIPOLOGÍA PENAL	2023	2024	Var.% 24/23
<b>I. CRIMINALIDAD CONVENCIONAL</b>	<b>399</b>	<b>412</b>	<b>3,3</b>
1. Homicidios dolosos y asesinatos consumados	0	0	0,0
2. Homicidios dolosos y asesinatos en grado tentativa	1	0	-100,0
3. Delitos graves y menos graves de lesiones y riña tumultuaria	10	10	0,0
4. Secuestro	0	0	0,0
5. Delitos contra la libertad sexual	8	10	25,0
5.1.-Agresión sexual con penetración	4	0	-100,0
5.2.-Resto de delitos contra la libertad sexual	4	10	150,0
6. Robos con violencia e intimidación	1	1	0,0
7. Robos con fuerza en domicilios, establecimientos y otras instalaciones	22	28	27,3
7.1.-Robos con fuerza en domicilios	11	20	81,8
8. Hurtos	71	71	0,0
9. Sustracciones de vehículos	4	1	-75,0
10. Tráfico de drogas	1	0	-100,0
11. Resto de criminalidad CONVENCIONAL	281	291	3,6
<b>II. CIBERCRIMINALIDAD (infracciones penales cometidas en/por medio ciber)</b>	<b>194</b>	<b>144</b>	<b>-25,8</b>
12.-Estafas informáticas	179	128	-28,5
13.-Otros ciberdelitos	15	16	6,7
<b>III. TOTAL CRIMINALIDAD</b>	<b>593</b>	<b>556</b>	<b>-6,2</b>

## INFRACCIONES PENALES REGISTRADAS EN CCAAs, PROVINCIAS, ISLAS, CAPITALS Y LOCALIDADES CON POBLACIÓN SUPERIOR A 20.000 HABITANTES

(Datos de Policía Nacional, Guardia Civil, Ertzaintza, Mossos d'Esquadra, Policía Foral de Navarra y cuerpos de Policía Local que facilitan datos al Sistema Estadístico de Criminalidad)

Datos pendientes de consolidar

Municipio de Granadilla de Abona

Acumulado enero a septiembre

TIPOLOGÍA PENAL	2023	2024	Var.% 24/23
<b>I. CRIMINALIDAD CONVENCIONAL</b>	<b>1.720</b>	<b>1.942</b>	<b>12,9</b>
1. Homicidios dolosos y asesinatos consumados	0	0	0,0
2. Homicidios dolosos y asesinatos en grado tentativa	0	2	100,0
3. Delitos graves y menos graves de lesiones y riña tumultuaria	28	34	21,4
4. Secuestro	0	0	0,0
5. Delitos contra la libertad sexual	17	26	52,9
5.1.-Agresión sexual con penetración	0	3	100,0
5.2.-Resto de delitos contra la libertad sexual	17	23	35,3
6. Robos con violencia e intimidación	26	16	-38,5
7. Robos con fuerza en domicilios, establecimientos y otras instalaciones	71	66	-7,0
7.1.-Robos con fuerza en domicilios	46	56	21,7
8. Hurtos	476	556	16,8
9. Sustracciones de vehículos	44	59	34,1
10. Tráfico de drogas	10	6	-40,0
11. Resto de criminalidad CONVENCIONAL	1.048	1.177	12,3
<b>II. CIBERCRIMINALIDAD (infracciones penales cometidas en/por medio ciber)</b>	<b>349</b>	<b>404</b>	<b>15,8</b>
12.-Estafas informáticas	326	367	12,6
13.-Otros ciberdelitos	23	37	60,9
<b>III. TOTAL CRIMINALIDAD</b>	<b>2.069</b>	<b>2.346</b>	<b>13,4</b>

## INFRACCIONES PENALES REGISTRADAS EN CCAAs, PROVINCIAS, ISLAS, CAPITALS Y LOCALIDADES CON POBLACIÓN SUPERIOR A 20.000 HABITANTES

(Datos de Policía Nacional, Guardia Civil, Ertzaintza, Mossos d'Esquadra, Policía Foral de Navarra y cuerpos de Policía Local que facilitan datos al Sistema Estadístico de Criminalidad)

Datos pendientes de consolidar

Municipio de Guía de Isora

Acumulado enero a septiembre

TIPOLOGÍA PENAL	2023	2024	Var.% 24/23
<b>I. CRIMINALIDAD CONVENCIONAL</b>	<b>704</b>	<b>777</b>	<b>10,4</b>
1. Homicidios dolosos y asesinatos consumados	0	1	100,0
2. Homicidios dolosos y asesinatos en grado tentativa	0	0	0,0
3. Delitos graves y menos graves de lesiones y riña tumultuaria	11	9	-18,2
4. Secuestro	0	0	0,0
5. Delitos contra la libertad sexual	8	4	-50,0
5.1.-Agresión sexual con penetración	1	1	0,0
5.2.-Resto de delitos contra la libertad sexual	7	3	-57,1
6. Robos con violencia e intimidación	6	4	-33,3
7. Robos con fuerza en domicilios, establecimientos y otras instalaciones	32	22	-31,3
7.1.-Robos con fuerza en domicilios	16	14	-12,5
8. Hurtos	191	205	7,3
9. Sustracciones de vehículos	4	7	75,0
10. Tráfico de drogas	1	3	200,0
11. Resto de criminalidad CONVENCIONAL	451	522	15,7
<b>II. CIBERCRIMINALIDAD (infracciones penales cometidas en/por medio ciber)</b>	<b>127</b>	<b>197</b>	<b>55,1</b>
12.-Estafas informáticas	110	167	51,8
13.-Otros ciberdelitos	17	30	76,5
<b>III. TOTAL CRIMINALIDAD</b>	<b>831</b>	<b>974</b>	<b>17,2</b>

## INFRACCIONES PENALES REGISTRADAS EN CCAAs, PROVINCIAS, ISLAS, CAPITALS Y LOCALIDADES CON POBLACIÓN SUPERIOR A 20.000 HABITANTES

(Datos de Policía Nacional, Guardia Civil, Ertzaintza, Mossos d'Esquadra, Policía Foral de Navarra y cuerpos de Policía Local que facilitan datos al Sistema Estadístico de Criminalidad)

Datos pendientes de consolidar

Municipio de Güímar

Acumulado enero a septiembre

TIPOLOGÍA PENAL	2023	2024	Var.% 24/23
<b>I. CRIMINALIDAD CONVENCIONAL</b>	<b>423</b>	<b>435</b>	<b>2,8</b>
1. Homicidios dolosos y asesinatos consumados	0	0	0,0
2. Homicidios dolosos y asesinatos en grado tentativa	0	0	0,0
3. Delitos graves y menos graves de lesiones y riña tumultuaria	12	6	-50,0
4. Secuestro	0	0	0,0
5. Delitos contra la libertad sexual	6	10	66,7
5.1.-Agresión sexual con penetración	1	5	400,0
5.2.-Resto de delitos contra la libertad sexual	5	5	0,0
6. Robos con violencia e intimidación	4	4	0,0
7. Robos con fuerza en domicilios, establecimientos y otras instalaciones	17	18	5,9
7.1.-Robos con fuerza en domicilios	9	15	66,7
8. Hurtos	59	76	28,8
9. Sustracciones de vehículos	3	6	100,0
10. Tráfico de drogas	2	1	-50,0
11. Resto de criminalidad CONVENCIONAL	320	314	-1,9
<b>II. CIBERCRIMINALIDAD (infracciones penales cometidas en/por medio ciber)</b>	<b>104</b>	<b>131</b>	<b>26,0</b>
12.-Estafas informáticas	98	117	19,4
13.-Otros ciberdelitos	6	14	133,3
<b>III. TOTAL CRIMINALIDAD</b>	<b>527</b>	<b>566</b>	<b>7,4</b>

## INFRACCIONES PENALES REGISTRADAS EN CCAAs, PROVINCIAS, ISLAS, CAPITALS Y LOCALIDADES CON POBLACIÓN SUPERIOR A 20.000 HABITANTES

(Datos de Policía Nacional, Guardia Civil, Ertzaintza, Mossos d'Esquadra, Policía Foral de Navarra y cuerpos de Policía Local que facilitan datos al Sistema Estadístico de Criminalidad)

Datos pendientes de consolidar

Municipio de Icod de los Vinos

Acumulado enero a septiembre

TIPOLOGÍA PENAL	2023	2024	Var.% 24/23
<b>I. CRIMINALIDAD CONVENCIONAL</b>	<b>300</b>	<b>297</b>	<b>-1,0</b>
1. Homicidios dolosos y asesinatos consumados	0	0	0,0
2. Homicidios dolosos y asesinatos en grado tentativa	0	0	0,0
3. Delitos graves y menos graves de lesiones y riña tumultuaria	6	8	33,3
4. Secuestro	0	0	0,0
5. Delitos contra la libertad sexual	7	6	-14,3
5.1.-Agresión sexual con penetración	0	1	100,0
5.2.-Resto de delitos contra la libertad sexual	7	5	-28,6
6. Robos con violencia e intimidación	4	3	-25,0
7. Robos con fuerza en domicilios, establecimientos y otras instalaciones	28	27	-3,6
7.1.-Robos con fuerza en domicilios	23	21	-8,7
8. Hurtos	52	51	-1,9
9. Sustracciones de vehículos	1	1	0,0
10. Tráfico de drogas	1	3	200,0
11. Resto de criminalidad CONVENCIONAL	201	198	-1,5
<b>II. CIBERCRIMINALIDAD (infracciones penales cometidas en/por medio ciber)</b>	<b>24</b>	<b>21</b>	<b>-12,5</b>
12.-Estafas informáticas	18	16	-11,1
13.-Otros ciberdelitos	6	5	-16,7
<b>III. TOTAL CRIMINALIDAD</b>	<b>324</b>	<b>318</b>	<b>-1,9</b>

## INFRACCIONES PENALES REGISTRADAS EN CCAAs, PROVINCIAS, ISLAS, CAPITALS Y LOCALIDADES CON POBLACIÓN SUPERIOR A 20.000 HABITANTES

(Datos de Policía Nacional, Guardia Civil, Ertzaintza, Mossos d'Esquadra, Policía Foral de Navarra y cuerpos de Policía Local que facilitan datos al Sistema Estadístico de Criminalidad)

Datos pendientes de consolidar

Municipio de Orotava (La)

Acumulado enero a septiembre

TIPOLOGÍA PENAL	2023	2024	Var.% 24/23
<b>I. CRIMINALIDAD CONVENCIONAL</b>	<b>858</b>	<b>1.215</b>	<b>41,6</b>
1. Homicidios dolosos y asesinatos consumados	0	0	0,0
2. Homicidios dolosos y asesinatos en grado tentativa	1	0	-100,0
3. Delitos graves y menos graves de lesiones y riña tumultuaria	15	11	-26,7
4. Secuestro	0	0	0,0
5. Delitos contra la libertad sexual	15	18	20,0
5.1.-Agresión sexual con penetración	1	1	0,0
5.2.-Resto de delitos contra la libertad sexual	14	17	21,4
6. Robos con violencia e intimidación	7	14	100,0
7. Robos con fuerza en domicilios, establecimientos y otras instalaciones	42	43	2,4
7.1.-Robos con fuerza en domicilios	28	30	7,1
8. Hurtos	332	542	63,3
9. Sustracciones de vehículos	3	4	33,3
10. Tráfico de drogas	1	5	400,0
11. Resto de criminalidad CONVENCIONAL	442	578	30,8
<b>II. CIBERCRIMINALIDAD (infracciones penales cometidas en/por medio ciber)</b>	<b>96</b>	<b>103</b>	<b>7,3</b>
12.-Estafas informáticas	80	90	12,5
13.-Otros ciberdelitos	16	13	-18,8
<b>III. TOTAL CRIMINALIDAD</b>	<b>954</b>	<b>1.318</b>	<b>38,2</b>

## INFRACCIONES PENALES REGISTRADAS EN CCAAs, PROVINCIAS, ISLAS, CAPITALS Y LOCALIDADES CON POBLACIÓN SUPERIOR A 20.000 HABITANTES

(Datos de Policía Nacional, Guardia Civil, Ertzaintza, Mossos d'Esquadra, Policía Foral de Navarra y cuerpos de Policía Local que facilitan datos al Sistema Estadístico de Criminalidad)

Datos pendientes de consolidar

Municipio de Puerto de la Cruz

Acumulado enero a septiembre

TIPOLOGÍA PENAL	2023	2024	Var.% 24/23
<b>I. CRIMINALIDAD CONVENCIONAL</b>	<b>1.452</b>	<b>1.802</b>	<b>24,1</b>
1. Homicidios dolosos y asesinatos consumados	0	0	0,0
2. Homicidios dolosos y asesinatos en grado tentativa	0	0	0,0
3. Delitos graves y menos graves de lesiones y riña tumultuaria	18	23	27,8
4. Secuestro	0	0	0,0
5. Delitos contra la libertad sexual	15	14	-6,7
5.1.-Agresión sexual con penetración	4	2	-50,0
5.2.-Resto de delitos contra la libertad sexual	11	12	9,1
6. Robos con violencia e intimidación	32	36	12,5
7. Robos con fuerza en domicilios, establecimientos y otras instalaciones	55	70	27,3
7.1.-Robos con fuerza en domicilios	27	30	11,1
8. Hurtos	657	856	30,3
9. Sustracciones de vehículos	19	37	94,7
10. Tráfico de drogas	10	9	-10,0
11. Resto de criminalidad CONVENCIONAL	646	757	17,2
<b>II. CIBERCRIMINALIDAD (infracciones penales cometidas en/por medio ciber)</b>	<b>184</b>	<b>183</b>	<b>-0,5</b>
12.-Estafas informáticas	164	167	1,8
13.-Otros ciberdelitos	20	16	-20,0
<b>III. TOTAL CRIMINALIDAD</b>	<b>1.636</b>	<b>1.985</b>	<b>21,3</b>

## INFRACCIONES PENALES REGISTRADAS EN CCAAs, PROVINCIAS, ISLAS, CAPITALS Y LOCALIDADES CON POBLACIÓN SUPERIOR A 20.000 HABITANTES

(Datos de Policía Nacional, Guardia Civil, Ertzaintza, Mossos d'Esquadra, Policía Foral de Navarra y cuerpos de Policía Local que facilitan datos al Sistema Estadístico de Criminalidad)

Datos pendientes de consolidar

Municipio de Realejos (Los)

Acumulado enero a septiembre

TIPOLOGÍA PENAL	2023	2024	Var.% 24/23
<b>I. CRIMINALIDAD CONVENCIONAL</b>	<b>502</b>	<b>426</b>	<b>-15,1</b>
1. Homicidios dolosos y asesinatos consumados	0	0	0,0
2. Homicidios dolosos y asesinatos en grado tentativa	0	0	0,0
3. Delitos graves y menos graves de lesiones y riña tumultuaria	2	4	100,0
4. Secuestro	1	0	-100,0
5. Delitos contra la libertad sexual	8	6	-25,0
5.1.-Agresión sexual con penetración	2	0	-100,0
5.2.-Resto de delitos contra la libertad sexual	6	6	0,0
6. Robos con violencia e intimidación	3	5	66,7
7. Robos con fuerza en domicilios, establecimientos y otras instalaciones	49	34	-30,6
7.1.-Robos con fuerza en domicilios	41	24	-41,5
8. Hurtos	106	58	-45,3
9. Sustracciones de vehículos	2	4	100,0
10. Tráfico de drogas	3	1	-66,7
11. Resto de criminalidad CONVENCIONAL	328	314	-4,3
<b>II. CIBERCRIMINALIDAD (infracciones penales cometidas en/por medio ciber)</b>	<b>178</b>	<b>147</b>	<b>-17,4</b>
12.-Estafas informáticas	171	133	-22,2
13.-Otros ciberdelitos	7	14	100,0
<b>III. TOTAL CRIMINALIDAD</b>	<b>680</b>	<b>573</b>	<b>-15,7</b>



## INFRACCIONES PENALES REGISTRADAS EN CCAAs, PROVINCIAS, ISLAS, CAPITALS Y LOCALIDADES CON POBLACIÓN SUPERIOR A 20.000 HABITANTES

(Datos de Policía Nacional, Guardia Civil, Ertzaintza, Mossos d'Esquadra, Policía Foral de Navarra y cuerpos de Policía Local que facilitan datos al Sistema Estadístico de Criminalidad)

Datos pendientes de consolidar

Municipio de San Cristóbal de La Laguna

Acumulado enero a septiembre

TIPOLOGÍA PENAL	2023	2024	Var.% 24/23
<b>I. CRIMINALIDAD CONVENCIONAL</b>	<b>3.784</b>	<b>3.777</b>	<b>-0,2</b>
1. Homicidios dolosos y asesinatos consumados	2	1	-50,0
2. Homicidios dolosos y asesinatos en grado tentativa	6	2	-66,7
3. Delitos graves y menos graves de lesiones y riña tumultuaria	45	57	26,7
4. Secuestro	0	0	0,0
5. Delitos contra la libertad sexual	35	57	62,9
5.1.-Agresión sexual con penetración	8	12	50,0
5.2.-Resto de delitos contra la libertad sexual	27	45	66,7
6. Robos con violencia e intimidación	86	73	-15,1
7. Robos con fuerza en domicilios, establecimientos y otras instalaciones	131	120	-8,4
7.1.-Robos con fuerza en domicilios	84	75	-10,7
8. Hurtos	1.015	960	-5,4
9. Sustracciones de vehículos	90	113	25,6
10. Tráfico de drogas	38	39	2,6
11. Resto de criminalidad CONVENCIONAL	2.336	2.355	0,8
<b>II. CIBERCRIMINALIDAD (infracciones penales cometidas en/por medio ciber)</b>	<b>1.086</b>	<b>966</b>	<b>-11,0</b>
12.-Estafas informáticas	995	864	-13,2
13.-Otros ciberdelitos	91	102	12,1
<b>III. TOTAL CRIMINALIDAD</b>	<b>4.870</b>	<b>4.743</b>	<b>-2,6</b>

## INFRACCIONES PENALES REGISTRADAS EN CCAAs, PROVINCIAS, ISLAS, CAPITALS Y LOCALIDADES CON POBLACIÓN SUPERIOR A 20.000 HABITANTES

(Datos de Policía Nacional, Guardia Civil, Ertzaintza, Mossos d'Esquadra, Policía Foral de Navarra y cuerpos de Policía Local que facilitan datos al Sistema Estadístico de Criminalidad)

Datos pendientes de consolidar

Municipio de San Miguel de Abona

Acumulado enero a septiembre

TIPOLOGÍA PENAL	2023	2024	Var.% 24/23
<b>I. CRIMINALIDAD CONVENCIONAL</b>	<b>960</b>	<b>870</b>	<b>-9,4</b>
1. Homicidios dolosos y asesinatos consumados	0	0	0,0
2. Homicidios dolosos y asesinatos en grado tentativa	0	0	0,0
3. Delitos graves y menos graves de lesiones y riña tumultuaria	15	6	-60,0
4. Secuestro	0	0	0,0
5. Delitos contra la libertad sexual	8	10	25,0
5.1.-Agresión sexual con penetración	3	1	-66,7
5.2.-Resto de delitos contra la libertad sexual	5	9	80,0
6. Robos con violencia e intimidación	14	12	-14,3
7. Robos con fuerza en domicilios, establecimientos y otras instalaciones	74	64	-13,5
7.1.-Robos con fuerza en domicilios	53	42	-20,8
8. Hurtos	280	261	-6,8
9. Sustracciones de vehículos	27	20	-25,9
10. Tráfico de drogas	3	2	-33,3
11. Resto de criminalidad CONVENCIONAL	539	495	-8,2
<b>II. CIBERCRIMINALIDAD (infracciones penales cometidas en/por medio ciber)</b>	<b>225</b>	<b>287</b>	<b>27,6</b>
12.-Estafas informáticas	207	260	25,6
13.-Otros ciberdelitos	18	27	50,0
<b>III. TOTAL CRIMINALIDAD</b>	<b>1.185</b>	<b>1.157</b>	<b>-2,4</b>

## INFRACCIONES PENALES REGISTRADAS EN CCAAs, PROVINCIAS, ISLAS, CAPITALS Y LOCALIDADES CON POBLACIÓN SUPERIOR A 20.000 HABITANTES

(Datos de Policía Nacional, Guardia Civil, Ertzaintza, Mossos d'Esquadra, Policía Foral de Navarra y cuerpos de Policía Local que facilitan datos al Sistema Estadístico de Criminalidad)

Datos pendientes de consolidar

Municipio de Santa Cruz de Tenerife

Acumulado enero a septiembre

TIPOLOGÍA PENAL	2023	2024	Var.% 24/23
<b>I. CRIMINALIDAD CONVENCIONAL</b>	<b>5.658</b>	<b>6.482</b>	<b>14,6</b>
1. Homicidios dolosos y asesinatos consumados	0	0	0,0
2. Homicidios dolosos y asesinatos en grado tentativa	0	6	100,0
3. Delitos graves y menos graves de lesiones y riña tumultuaria	80	79	-1,3
4. Secuestro	1	0	-100,0
5. Delitos contra la libertad sexual	74	90	21,6
5.1.-Agresión sexual con penetración	11	15	36,4
5.2.-Resto de delitos contra la libertad sexual	63	75	19,0
6. Robos con violencia e intimidación	117	134	14,5
7. Robos con fuerza en domicilios, establecimientos y otras instalaciones	125	163	30,4
7.1.-Robos con fuerza en domicilios	73	80	9,6
8. Hurtos	1.832	2.000	9,2
9. Sustracciones de vehículos	100	125	25,0
10. Tráfico de drogas	46	26	-43,5
11. Resto de criminalidad CONVENCIONAL	3.283	3.859	17,5
<b>II. CIBERCRIMINALIDAD (infracciones penales cometidas en/por medio ciber)</b>	<b>1.162</b>	<b>1.216</b>	<b>4,6</b>
12.-Estafas informáticas	1.049	1.075	2,5
13.-Otros ciberdelitos	113	141	24,8
<b>III. TOTAL CRIMINALIDAD</b>	<b>6.820</b>	<b>7.698</b>	<b>12,9</b>

## INFRACCIONES PENALES REGISTRADAS EN CCAAs, PROVINCIAS, ISLAS, CAPITALS Y LOCALIDADES CON POBLACIÓN SUPERIOR A 20.000 HABITANTES

(Datos de Policía Nacional, Guardia Civil, Ertzaintza, Mossos d'Esquadra, Policía Foral de Navarra y cuerpos de Policía Local que facilitan datos al Sistema Estadístico de Criminalidad)

Datos pendientes de consolidar

Municipio de Tacoronte

Acumulado enero a septiembre

TIPOLOGÍA PENAL	2023	2024	Var.% 24/23
<b>I. CRIMINALIDAD CONVENCIONAL</b>	<b>433</b>	<b>438</b>	<b>1,2</b>
1. Homicidios dolosos y asesinatos consumados	0	0	0,0
2. Homicidios dolosos y asesinatos en grado tentativa	0	0	0,0
3. Delitos graves y menos graves de lesiones y riña tumultuaria	5	9	80,0
4. Secuestro	0	0	0,0
5. Delitos contra la libertad sexual	5	12	140,0
5.1.-Agresión sexual con penetración	0	0	0,0
5.2.-Resto de delitos contra la libertad sexual	5	12	140,0
6. Robos con violencia e intimidación	11	5	-54,5
7. Robos con fuerza en domicilios, establecimientos y otras instalaciones	25	25	0,0
7.1.-Robos con fuerza en domicilios	12	13	8,3
8. Hurtos	81	93	14,8
9. Sustracciones de vehículos	3	3	0,0
10. Tráfico de drogas	2	2	0,0
11. Resto de criminalidad CONVENCIONAL	301	289	-4,0
<b>II. CIBERCRIMINALIDAD (infracciones penales cometidas en/por medio ciber)</b>	<b>50</b>	<b>64</b>	<b>28,0</b>
12.-Estafas informáticas	44	53	20,5
13.-Otros ciberdelitos	6	11	83,3
<b>III. TOTAL CRIMINALIDAD</b>	<b>483</b>	<b>502</b>	<b>3,9</b>

## INFRACCIONES PENALES REGISTRADAS EN CCAAs, PROVINCIAS, ISLAS, CAPITALS Y LOCALIDADES CON POBLACIÓN SUPERIOR A 20.000 HABITANTES

(Datos de Policía Nacional, Guardia Civil, Ertzaintza, Mossos d'Esquadra, Policía Foral de Navarra y cuerpos de Policía Local que facilitan datos al Sistema Estadístico de Criminalidad)

Datos pendientes de consolidar

CANTABRIA

Acumulado enero a septiembre

TIPOLOGÍA PENAL	2023	2024	Var.% 24/23
<b>I. CRIMINALIDAD CONVENCIONAL</b>	<b>13.974</b>	<b>14.027</b>	<b>0,4</b>
1. Homicidios dolosos y asesinatos consumados	0	3	100,0
2. Homicidios dolosos y asesinatos en grado tentativa	10	11	10,0
3. Delitos graves y menos graves de lesiones y riña tumultuaria	298	295	-1,0
4. Secuestro	0	1	100,0
5. Delitos contra la libertad sexual	117	124	6,0
5.1.-Agresión sexual con penetración	25	33	32,0
5.2.-Resto de delitos contra la libertad sexual	92	91	-1,1
6. Robos con violencia e intimidación	178	171	-3,9
7. Robos con fuerza en domicilios, establecimientos y otras instalaciones	1.285	1.162	-9,6
7.1.-Robos con fuerza en domicilios	941	805	-14,5
8. Hurtos	3.778	3.651	-3,4
9. Sustracciones de vehículos	90	130	44,4
10. Tráfico de drogas	91	61	-33,0
11. Resto de criminalidad CONVENCIONAL	8.127	8.418	3,6
<b>II. CIBERCRIMINALIDAD (infracciones penales cometidas en/por medio ciber)</b>	<b>4.303</b>	<b>4.740</b>	<b>10,2</b>
12.-Estafas informáticas	3.939	4.192	6,4
13.-Otros ciberdelitos	364	548	50,5
<b>III. TOTAL CRIMINALIDAD</b>	<b>18.277</b>	<b>18.767</b>	<b>2,7</b>

## INFRACCIONES PENALES REGISTRADAS EN CCAAs, PROVINCIAS, ISLAS, CAPITALS Y LOCALIDADES CON POBLACIÓN SUPERIOR A 20.000 HABITANTES

(Datos de Policía Nacional, Guardia Civil, Ertzaintza, Mossos d'Esquadra, Policía Foral de Navarra y cuerpos de Policía Local que facilitan datos al Sistema Estadístico de Criminalidad)

Datos pendientes de consolidar

Municipio de Camargo

Acumulado enero a septiembre

TIPOLOGÍA PENAL	2023	2024	Var.% 24/23
<b>I. CRIMINALIDAD CONVENCIONAL</b>	<b>863</b>	<b>986</b>	<b>14,3</b>
1. Homicidios dolosos y asesinatos consumados	0	0	0,0
2. Homicidios dolosos y asesinatos en grado tentativa	1	0	-100,0
3. Delitos graves y menos graves de lesiones y riña tumultuaria	11	22	100,0
4. Secuestro	0	0	0,0
5. Delitos contra la libertad sexual	2	7	250,0
5.1.-Agresión sexual con penetración	1	2	100,0
5.2.-Resto de delitos contra la libertad sexual	1	5	400,0
6. Robos con violencia e intimidación	3	6	100,0
7. Robos con fuerza en domicilios, establecimientos y otras instalaciones	64	54	-15,6
7.1.-Robos con fuerza en domicilios	46	39	-15,2
8. Hurtos	376	391	4,0
9. Sustracciones de vehículos	3	10	233,3
10. Tráfico de drogas	1	3	200,0
11. Resto de criminalidad CONVENCIONAL	402	493	22,6
<b>II. CIBERCRIMINALIDAD (infracciones penales cometidas en/por medio ciber)</b>	<b>250</b>	<b>263</b>	<b>5,2</b>
12.-Estafas informáticas	235	235	0,0
13.-Otros ciberdelitos	15	28	86,7
<b>III. TOTAL CRIMINALIDAD</b>	<b>1.113</b>	<b>1.249</b>	<b>12,2</b>

## INFRACCIONES PENALES REGISTRADAS EN CCAAs, PROVINCIAS, ISLAS, CAPITALS Y LOCALIDADES CON POBLACIÓN SUPERIOR A 20.000 HABITANTES

(Datos de Policía Nacional, Guardia Civil, Ertzaintza, Mossos d'Esquadra, Policía Foral de Navarra y cuerpos de Policía Local que facilitan datos al Sistema Estadístico de Criminalidad)

Datos pendientes de consolidar

Municipio de Castro-Urdiales

Acumulado enero a septiembre

TIPOLOGÍA PENAL	2023	2024	Var.% 24/23
<b>I. CRIMINALIDAD CONVENCIONAL</b>	<b>960</b>	<b>900</b>	<b>-6,3</b>
1. Homicidios dolosos y asesinatos consumados	0	1	100,0
2. Homicidios dolosos y asesinatos en grado tentativa	0	0	0,0
3. Delitos graves y menos graves de lesiones y riña tumultuaria	20	16	-20,0
4. Secuestro	0	0	0,0
5. Delitos contra la libertad sexual	10	10	0,0
5.1.-Agresión sexual con penetración	3	1	-66,7
5.2.-Resto de delitos contra la libertad sexual	7	9	28,6
6. Robos con violencia e intimidación	7	8	14,3
7. Robos con fuerza en domicilios, establecimientos y otras instalaciones	84	48	-42,9
7.1.-Robos con fuerza en domicilios	71	39	-45,1
8. Hurtos	249	216	-13,3
9. Sustracciones de vehículos	4	3	-25,0
10. Tráfico de drogas	4	3	-25,0
11. Resto de criminalidad CONVENCIONAL	582	595	2,2
<b>II. CIBERCRIMINALIDAD (infracciones penales cometidas en/por medio ciber)</b>	<b>292</b>	<b>345</b>	<b>18,2</b>
12.-Estafas informáticas	273	316	15,8
13.-Otros ciberdelitos	19	29	52,6
<b>III. TOTAL CRIMINALIDAD</b>	<b>1.252</b>	<b>1.245</b>	<b>-0,6</b>

## INFRACCIONES PENALES REGISTRADAS EN CCAAs, PROVINCIAS, ISLAS, CAPITALS Y LOCALIDADES CON POBLACIÓN SUPERIOR A 20.000 HABITANTES

(Datos de Policía Nacional, Guardia Civil, Ertzaintza, Mossos d'Esquadra, Policía Foral de Navarra y cuerpos de Policía Local que facilitan datos al Sistema Estadístico de Criminalidad)

Datos pendientes de consolidar

Municipio de Piélagos

Acumulado enero a septiembre

TIPOLOGÍA PENAL	2023	2024	Var.% 24/23
<b>I. CRIMINALIDAD CONVENCIONAL</b>	<b>361</b>	<b>412</b>	<b>14,1</b>
1. Homicidios dolosos y asesinatos consumados	0	1	100,0
2. Homicidios dolosos y asesinatos en grado tentativa	0	1	100,0
3. Delitos graves y menos graves de lesiones y riña tumultuaria	8	4	-50,0
4. Secuestro	0	0	0,0
5. Delitos contra la libertad sexual	4	1	-75,0
5.1.-Agresión sexual con penetración	1	0	-100,0
5.2.-Resto de delitos contra la libertad sexual	3	1	-66,7
6. Robos con violencia e intimidación	1	1	0,0
7. Robos con fuerza en domicilios, establecimientos y otras instalaciones	57	57	0,0
7.1.-Robos con fuerza en domicilios	48	48	0,0
8. Hurtos	53	60	13,2
9. Sustracciones de vehículos	5	4	-20,0
10. Tráfico de drogas	0	0	0,0
11. Resto de criminalidad CONVENCIONAL	233	283	21,5
<b>II. CIBERCRIMINALIDAD (infracciones penales cometidas en/por medio ciber)</b>	<b>201</b>	<b>250</b>	<b>24,4</b>
12.-Estafas informáticas	182	226	24,2
13.-Otros ciberdelitos	19	24	26,3
<b>III. TOTAL CRIMINALIDAD</b>	<b>562</b>	<b>662</b>	<b>17,8</b>



## INFRACCIONES PENALES REGISTRADAS EN CCAAs, PROVINCIAS, ISLAS, CAPITALS Y LOCALIDADES CON POBLACIÓN SUPERIOR A 20.000 HABITANTES

(Datos de Policía Nacional, Guardia Civil, Ertzaintza, Mossos d'Esquadra, Policía Foral de Navarra y cuerpos de Policía Local que facilitan datos al Sistema Estadístico de Criminalidad)

Datos pendientes de consolidar

Municipio de Santander

Acumulado enero a septiembre

TIPOLOGÍA PENAL	2023	2024	Var.% 24/23
<b>I. CRIMINALIDAD CONVENCIONAL</b>	<b>4.573</b>	<b>4.426</b>	<b>-3,2</b>
1. Homicidios dolosos y asesinatos consumados	0	1	100,0
2. Homicidios dolosos y asesinatos en grado tentativa	3	6	100,0
3. Delitos graves y menos graves de lesiones y riña tumultuaria	103	91	-11,7
4. Secuestro	0	0	0,0
5. Delitos contra la libertad sexual	40	33	-17,5
5.1.-Agresión sexual con penetración	11	15	36,4
5.2.-Resto de delitos contra la libertad sexual	29	18	-37,9
6. Robos con violencia e intimidación	73	94	28,8
7. Robos con fuerza en domicilios, establecimientos y otras instalaciones	300	318	6,0
7.1.-Robos con fuerza en domicilios	234	214	-8,5
8. Hurtos	1.707	1.541	-9,7
9. Sustracciones de vehículos	45	52	15,6
10. Tráfico de drogas	47	34	-27,7
11. Resto de criminalidad CONVENCIONAL	2.255	2.256	0,0
<b>II. CIBERCRIMINALIDAD (infracciones penales cometidas en/por medio ciber)</b>	<b>1.427</b>	<b>1.509</b>	<b>5,7</b>
12.-Estafas informáticas	1.301	1.328	2,1
13.-Otros ciberdelitos	126	181	43,7
<b>III. TOTAL CRIMINALIDAD</b>	<b>6.000</b>	<b>5.935</b>	<b>-1,1</b>

## INFRACCIONES PENALES REGISTRADAS EN CCAAs, PROVINCIAS, ISLAS, CAPITALS Y LOCALIDADES CON POBLACIÓN SUPERIOR A 20.000 HABITANTES

(Datos de Policía Nacional, Guardia Civil, Ertzaintza, Mossos d'Esquadra, Policía Foral de Navarra y cuerpos de Policía Local que facilitan datos al Sistema Estadístico de Criminalidad)

Datos pendientes de consolidar

Municipio de Torrelavega

Acumulado enero a septiembre

TIPOLOGÍA PENAL	2023	2024	Var.% 24/23
<b>I. CRIMINALIDAD CONVENCIONAL</b>	<b>1.306</b>	<b>1.344</b>	<b>2,9</b>
1. Homicidios dolosos y asesinatos consumados	0	0	0,0
2. Homicidios dolosos y asesinatos en grado tentativa	2	2	0,0
3. Delitos graves y menos graves de lesiones y riña tumultuaria	34	32	-5,9
4. Secuestro	0	0	0,0
5. Delitos contra la libertad sexual	8	14	75,0
5.1.-Agresión sexual con penetración	2	4	100,0
5.2.-Resto de delitos contra la libertad sexual	6	10	66,7
6. Robos con violencia e intimidación	37	24	-35,1
7. Robos con fuerza en domicilios, establecimientos y otras instalaciones	114	80	-29,8
7.1.-Robos con fuerza en domicilios	64	46	-28,1
8. Hurtos	312	304	-2,6
9. Sustracciones de vehículos	12	27	125,0
10. Tráfico de drogas	12	5	-58,3
11. Resto de criminalidad CONVENCIONAL	775	856	10,5
<b>II. CIBERCRIMINALIDAD (infracciones penales cometidas en/por medio ciber)</b>	<b>319</b>	<b>364</b>	<b>14,1</b>
12.-Estafas informáticas	283	322	13,8
13.-Otros ciberdelitos	36	42	16,7
<b>III. TOTAL CRIMINALIDAD</b>	<b>1.625</b>	<b>1.708</b>	<b>5,1</b>

## INFRACCIONES PENALES REGISTRADAS EN CCAAs, PROVINCIAS, ISLAS, CAPITALS Y LOCALIDADES CON POBLACIÓN SUPERIOR A 20.000 HABITANTES

(Datos de Policía Nacional, Guardia Civil, Ertzaintza, Mossos d'Esquadra, Policía Foral de Navarra y cuerpos de Policía Local que facilitan datos al Sistema Estadístico de Criminalidad)

Datos pendientes de consolidar

CASTILLA Y LEON

Acumulado enero a septiembre

TIPOLOGÍA PENAL	2023	2024	Var.% 24/23
<b>I. CRIMINALIDAD CONVENCIONAL</b>	<b>48.177</b>	<b>49.606</b>	<b>3,0</b>
1. Homicidios dolosos y asesinatos consumados	9	7	-22,2
2. Homicidios dolosos y asesinatos en grado tentativa	35	38	8,6
3. Delitos graves y menos graves de lesiones y riña tumultuaria	736	821	11,5
4. Secuestro	0	2	100,0
5. Delitos contra la libertad sexual	480	508	5,8
5.1.-Agresión sexual con penetración	114	104	-8,8
5.2.-Resto de delitos contra la libertad sexual	366	404	10,4
6. Robos con violencia e intimidación	578	578	0,0
7. Robos con fuerza en domicilios, establecimientos y otras instalaciones	3.047	3.199	5,0
7.1.-Robos con fuerza en domicilios	2.010	2.261	12,5
8. Hurtos	13.138	13.049	-0,7
9. Sustracciones de vehículos	345	416	20,6
10. Tráfico de drogas	379	318	-16,1
11. Resto de criminalidad CONVENCIONAL	29.430	30.670	4,2
<b>II. CIBERCRIMINALIDAD (infracciones penales cometidas en/por medio ciber)</b>	<b>18.346</b>	<b>18.775</b>	<b>2,3</b>
12.-Estafas informáticas	16.304	16.546	1,5
13.-Otros ciberdelitos	2.042	2.229	9,2
<b>III. TOTAL CRIMINALIDAD</b>	<b>66.523</b>	<b>68.381</b>	<b>2,8</b>

## INFRACCIONES PENALES REGISTRADAS EN CCAAs, PROVINCIAS, ISLAS, CAPITALS Y LOCALIDADES CON POBLACIÓN SUPERIOR A 20.000 HABITANTES

(Datos de Policía Nacional, Guardia Civil, Ertzaintza, Mossos d'Esquadra, Policía Foral de Navarra y cuerpos de Policía Local que facilitan datos al Sistema Estadístico de Criminalidad)

Datos pendientes de consolidar

Provincia de ÁVILA

Acumulado enero a septiembre

TIPOLOGÍA PENAL	2023	2024	Var.% 24/23
<b>I. CRIMINALIDAD CONVENCIONAL</b>	<b>3.303</b>	<b>3.810</b>	<b>15,3</b>
1. Homicidios dolosos y asesinatos consumados	1	0	-100,0
2. Homicidios dolosos y asesinatos en grado tentativa	2	1	-50,0
3. Delitos graves y menos graves de lesiones y riña tumultuaria	75	60	-20,0
4. Secuestro	0	1	100,0
5. Delitos contra la libertad sexual	31	40	29,0
5.1.-Agresión sexual con penetración	11	8	-27,3
5.2.-Resto de delitos contra la libertad sexual	20	32	60,0
6. Robos con violencia e intimidación	17	43	152,9
7. Robos con fuerza en domicilios, establecimientos y otras instalaciones	247	311	25,9
7.1.-Robos con fuerza en domicilios	189	231	22,2
8. Hurtos	592	651	10,0
9. Sustracciones de vehículos	18	27	50,0
10. Tráfico de drogas	31	15	-51,6
11. Resto de criminalidad CONVENCIONAL	2.289	2.661	16,3
<b>II. CIBERCRIMINALIDAD (infracciones penales cometidas en/por medio ciber)</b>	<b>1.293</b>	<b>1.281</b>	<b>-0,9</b>
12.-Estafas informáticas	1.181	1.176	-0,4
13.-Otros ciberdelitos	112	105	-6,3
<b>III. TOTAL CRIMINALIDAD</b>	<b>4.596</b>	<b>5.091</b>	<b>10,8</b>

## INFRACCIONES PENALES REGISTRADAS EN CCAAs, PROVINCIAS, ISLAS, CAPITALS Y LOCALIDADES CON POBLACIÓN SUPERIOR A 20.000 HABITANTES

(Datos de Policía Nacional, Guardia Civil, Ertzaintza, Mossos d'Esquadra, Policía Foral de Navarra y cuerpos de Policía Local que facilitan datos al Sistema Estadístico de Criminalidad)

Datos pendientes de consolidar

Municipio de Ávila

Acumulado enero a septiembre

TIPOLOGÍA PENAL	2023	2024	Var.% 24/23
<b>I. CRIMINALIDAD CONVENCIONAL</b>	<b>841</b>	<b>1.158</b>	<b>37,7</b>
1. Homicidios dolosos y asesinatos consumados	1	0	-100,0
2. Homicidios dolosos y asesinatos en grado tentativa	0	0	0,0
3. Delitos graves y menos graves de lesiones y riña tumultuaria	13	16	23,1
4. Secuestro	0	1	100,0
5. Delitos contra la libertad sexual	10	13	30,0
5.1.-Agresión sexual con penetración	6	5	-16,7
5.2.-Resto de delitos contra la libertad sexual	4	8	100,0
6. Robos con violencia e intimidación	3	24	700,0
7. Robos con fuerza en domicilios, establecimientos y otras instalaciones	37	73	97,3
7.1.-Robos con fuerza en domicilios	18	46	155,6
8. Hurtos	235	316	34,5
9. Sustracciones de vehículos	8	16	100,0
10. Tráfico de drogas	3	3	0,0
11. Resto de criminalidad CONVENCIONAL	531	696	31,1
<b>II. CIBERCRIMINALIDAD (infracciones penales cometidas en/por medio ciber)</b>	<b>494</b>	<b>527</b>	<b>6,7</b>
12.-Estafas informáticas	470	493	4,9
13.-Otros ciberdelitos	24	34	41,7
<b>III. TOTAL CRIMINALIDAD</b>	<b>1.335</b>	<b>1.685</b>	<b>26,2</b>

## INFRACCIONES PENALES REGISTRADAS EN CCAAs, PROVINCIAS, ISLAS, CAPITALS Y LOCALIDADES CON POBLACIÓN SUPERIOR A 20.000 HABITANTES

(Datos de Policía Nacional, Guardia Civil, Ertzaintza, Mossos d'Esquadra, Policía Foral de Navarra y cuerpos de Policía Local que facilitan datos al Sistema Estadístico de Criminalidad)

Datos pendientes de consolidar

Provincia de BURGOS

Acumulado enero a septiembre

TIPOLOGÍA PENAL	2023	2024	Var.% 24/23
<b>I. CRIMINALIDAD CONVENCIONAL</b>	<b>7.812</b>	<b>8.019</b>	<b>2,6</b>
1. Homicidios dolosos y asesinatos consumados	1	1	0,0
2. Homicidios dolosos y asesinatos en grado tentativa	2	5	150,0
3. Delitos graves y menos graves de lesiones y riña tumultuaria	110	140	27,3
4. Secuestro	0	0	0,0
5. Delitos contra la libertad sexual	68	60	-11,8
5.1.-Agresión sexual con penetración	16	15	-6,3
5.2.-Resto de delitos contra la libertad sexual	52	45	-13,5
6. Robos con violencia e intimidación	120	123	2,5
7. Robos con fuerza en domicilios, establecimientos y otras instalaciones	658	560	-14,9
7.1.-Robos con fuerza en domicilios	440	368	-16,4
8. Hurtos	2.118	2.120	0,1
9. Sustracciones de vehículos	61	79	29,5
10. Tráfico de drogas	62	69	11,3
11. Resto de criminalidad CONVENCIONAL	4.612	4.862	5,4
<b>II. CIBERCRIMINALIDAD (infracciones penales cometidas en/por medio ciber)</b>	<b>2.593</b>	<b>2.483</b>	<b>-4,2</b>
12.-Estafas informáticas	2.334	2.229	-4,5
13.-Otros ciberdelitos	259	254	-1,9
<b>III. TOTAL CRIMINALIDAD</b>	<b>10.405</b>	<b>10.502</b>	<b>0,9</b>

## INFRACCIONES PENALES REGISTRADAS EN CCAAs, PROVINCIAS, ISLAS, CAPITALS Y LOCALIDADES CON POBLACIÓN SUPERIOR A 20.000 HABITANTES

(Datos de Policía Nacional, Guardia Civil, Ertzaintza, Mossos d'Esquadra, Policía Foral de Navarra y cuerpos de Policía Local que facilitan datos al Sistema Estadístico de Criminalidad)

Datos pendientes de consolidar

Municipio de Aranda de Duero

Acumulado enero a septiembre

TIPOLOGÍA PENAL	2023	2024	Var.% 24/23
<b>I. CRIMINALIDAD CONVENCIONAL</b>	<b>913</b>	<b>888</b>	<b>-2,7</b>
1. Homicidios dolosos y asesinatos consumados	0	0	0,0
2. Homicidios dolosos y asesinatos en grado tentativa	0	0	0,0
3. Delitos graves y menos graves de lesiones y riña tumultuaria	7	10	42,9
4. Secuestro	0	0	0,0
5. Delitos contra la libertad sexual	12	5	-58,3
5.1.-Agresión sexual con penetración	1	2	100,0
5.2.-Resto de delitos contra la libertad sexual	11	3	-72,7
6. Robos con violencia e intimidación	16	16	0,0
7. Robos con fuerza en domicilios, establecimientos y otras instalaciones	40	36	-10,0
7.1.-Robos con fuerza en domicilios	27	24	-11,1
8. Hurtos	239	180	-24,7
9. Sustracciones de vehículos	4	5	25,0
10. Tráfico de drogas	2	6	200,0
11. Resto de criminalidad CONVENCIONAL	593	630	6,2
<b>II. CIBERCRIMINALIDAD (infracciones penales cometidas en/por medio ciber)</b>	<b>283</b>	<b>281</b>	<b>-0,7</b>
12.-Estafas informáticas	263	258	-1,9
13.-Otros ciberdelitos	20	23	15,0
<b>III. TOTAL CRIMINALIDAD</b>	<b>1.196</b>	<b>1.169</b>	<b>-2,3</b>

## INFRACCIONES PENALES REGISTRADAS EN CCAAs, PROVINCIAS, ISLAS, CAPITALS Y LOCALIDADES CON POBLACIÓN SUPERIOR A 20.000 HABITANTES

(Datos de Policía Nacional, Guardia Civil, Ertzaintza, Mossos d'Esquadra, Policía Foral de Navarra y cuerpos de Policía Local que facilitan datos al Sistema Estadístico de Criminalidad)

Datos pendientes de consolidar

Municipio de Burgos

Acumulado enero a septiembre

TIPOLOGÍA PENAL	2023	2024	Var.% 24/23
<b>I. CRIMINALIDAD CONVENCIONAL</b>	<b>3.350</b>	<b>3.535</b>	<b>5,5</b>
1. Homicidios dolosos y asesinatos consumados	0	1	100,0
2. Homicidios dolosos y asesinatos en grado tentativa	1	0	-100,0
3. Delitos graves y menos graves de lesiones y riña tumultuaria	34	52	52,9
4. Secuestro	0	0	0,0
5. Delitos contra la libertad sexual	32	34	6,3
5.1.-Agresión sexual con penetración	13	9	-30,8
5.2.-Resto de delitos contra la libertad sexual	19	25	31,6
6. Robos con violencia e intimidación	83	67	-19,3
7. Robos con fuerza en domicilios, establecimientos y otras instalaciones	195	202	3,6
7.1.-Robos con fuerza en domicilios	104	123	18,3
8. Hurtos	1.258	1.294	2,9
9. Sustracciones de vehículos	34	48	41,2
10. Tráfico de drogas	32	44	37,5
11. Resto de criminalidad CONVENCIONAL	1.681	1.793	6,7
<b>II. CIBERCRIMINALIDAD (infracciones penales cometidas en/por medio ciber)</b>	<b>1.280</b>	<b>1.160</b>	<b>-9,4</b>
12.-Estafas informáticas	1.154	1.042	-9,7
13.-Otros ciberdelitos	126	118	-6,3
<b>III. TOTAL CRIMINALIDAD</b>	<b>4.630</b>	<b>4.695</b>	<b>1,4</b>



## INFRACCIONES PENALES REGISTRADAS EN CCAAs, PROVINCIAS, ISLAS, CAPITALS Y LOCALIDADES CON POBLACIÓN SUPERIOR A 20.000 HABITANTES

(Datos de Policía Nacional, Guardia Civil, Ertzaintza, Mossos d'Esquadra, Policía Foral de Navarra y cuerpos de Policía Local que facilitan datos al Sistema Estadístico de Criminalidad)

Datos pendientes de consolidar

Municipio de Miranda de Ebro

Acumulado enero a septiembre

TIPOLOGÍA PENAL	2023	2024	Var.% 24/23
<b>I. CRIMINALIDAD CONVENCIONAL</b>	<b>819</b>	<b>899</b>	<b>9,8</b>
1. Homicidios dolosos y asesinatos consumados	1	0	-100,0
2. Homicidios dolosos y asesinatos en grado tentativa	1	0	-100,0
3. Delitos graves y menos graves de lesiones y riña tumultuaria	15	24	60,0
4. Secuestro	0	0	0,0
5. Delitos contra la libertad sexual	4	11	175,0
5.1.-Agresión sexual con penetración	1	2	100,0
5.2.-Resto de delitos contra la libertad sexual	3	9	200,0
6. Robos con violencia e intimidación	5	15	200,0
7. Robos con fuerza en domicilios, establecimientos y otras instalaciones	83	58	-30,1
7.1.-Robos con fuerza en domicilios	65	36	-44,6
8. Hurtos	177	196	10,7
9. Sustracciones de vehículos	13	16	23,1
10. Tráfico de drogas	6	13	116,7
11. Resto de criminalidad CONVENCIONAL	514	566	10,1
<b>II. CIBERCRIMINALIDAD (infracciones penales cometidas en/por medio ciber)</b>	<b>201</b>	<b>246</b>	<b>22,4</b>
12.-Estafas informáticas	189	226	19,6
13.-Otros ciberdelitos	12	20	66,7
<b>III. TOTAL CRIMINALIDAD</b>	<b>1.020</b>	<b>1.145</b>	<b>12,3</b>

## INFRACCIONES PENALES REGISTRADAS EN CCAAs, PROVINCIAS, ISLAS, CAPITALS Y LOCALIDADES CON POBLACIÓN SUPERIOR A 20.000 HABITANTES

(Datos de Policía Nacional, Guardia Civil, Ertzaintza, Mossos d'Esquadra, Policía Foral de Navarra y cuerpos de Policía Local que facilitan datos al Sistema Estadístico de Criminalidad)

Datos pendientes de consolidar

Provincia de LEÓN

Acumulado enero a septiembre

TIPOLOGÍA PENAL	2023	2024	Var.% 24/23
<b>I. CRIMINALIDAD CONVENCIONAL</b>	<b>9.294</b>	<b>9.431</b>	<b>1,5</b>
1. Homicidios dolosos y asesinatos consumados	2	2	0,0
2. Homicidios dolosos y asesinatos en grado tentativa	8	2	-75,0
3. Delitos graves y menos graves de lesiones y riña tumultuaria	116	158	36,2
4. Secuestro	0	1	100,0
5. Delitos contra la libertad sexual	92	92	0,0
5.1.-Agresión sexual con penetración	21	23	9,5
5.2.-Resto de delitos contra la libertad sexual	71	69	-2,8
6. Robos con violencia e intimidación	128	117	-8,6
7. Robos con fuerza en domicilios, establecimientos y otras instalaciones	622	563	-9,5
7.1.-Robos con fuerza en domicilios	339	368	8,6
8. Hurtos	2.615	2.739	4,7
9. Sustracciones de vehículos	67	92	37,3
10. Tráfico de drogas	46	46	0,0
11. Resto de criminalidad CONVENCIONAL	5.598	5.619	0,4
<b>II. CIBERCRIMINALIDAD (infracciones penales cometidas en/por medio ciber)</b>	<b>3.096</b>	<b>3.298</b>	<b>6,5</b>
12.-Estafas informáticas	2.745	2.888	5,2
13.-Otros ciberdelitos	351	410	16,8
<b>III. TOTAL CRIMINALIDAD</b>	<b>12.390</b>	<b>12.729</b>	<b>2,7</b>

## INFRACCIONES PENALES REGISTRADAS EN CCAAs, PROVINCIAS, ISLAS, CAPITALS Y LOCALIDADES CON POBLACIÓN SUPERIOR A 20.000 HABITANTES

(Datos de Policía Nacional, Guardia Civil, Ertzaintza, Mossos d'Esquadra, Policía Foral de Navarra y cuerpos de Policía Local que facilitan datos al Sistema Estadístico de Criminalidad)

Datos pendientes de consolidar

Municipio de León

Acumulado enero a septiembre

TIPOLOGÍA PENAL	2023	2024	Var.% 24/23
<b>I. CRIMINALIDAD CONVENCIONAL</b>	<b>3.627</b>	<b>3.795</b>	<b>4,6</b>
1. Homicidios dolosos y asesinatos consumados	1	0	-100,0
2. Homicidios dolosos y asesinatos en grado tentativa	1	1	0,0
3. Delitos graves y menos graves de lesiones y riña tumultuaria	44	53	20,5
4. Secuestro	0	0	0,0
5. Delitos contra la libertad sexual	34	32	-5,9
5.1.-Agresión sexual con penetración	6	12	100,0
5.2.-Resto de delitos contra la libertad sexual	28	20	-28,6
6. Robos con violencia e intimidación	74	77	4,1
7. Robos con fuerza en domicilios, establecimientos y otras instalaciones	229	178	-22,3
7.1.-Robos con fuerza en domicilios	63	72	14,3
8. Hurtos	1.465	1.478	0,9
9. Sustracciones de vehículos	34	45	32,4
10. Tráfico de drogas	12	15	25,0
11. Resto de criminalidad CONVENCIONAL	1.733	1.916	10,6
<b>II. CIBERCRIMINALIDAD (infracciones penales cometidas en/por medio ciber)</b>	<b>1.036</b>	<b>1.064</b>	<b>2,7</b>
12.-Estafas informáticas	934	931	-0,3
13.-Otros ciberdelitos	102	133	30,4
<b>III. TOTAL CRIMINALIDAD</b>	<b>4.663</b>	<b>4.859</b>	<b>4,2</b>

## INFRACCIONES PENALES REGISTRADAS EN CCAAs, PROVINCIAS, ISLAS, CAPITALS Y LOCALIDADES CON POBLACIÓN SUPERIOR A 20.000 HABITANTES

(Datos de Policía Nacional, Guardia Civil, Ertzaintza, Mossos d'Esquadra, Policía Foral de Navarra y cuerpos de Policía Local que facilitan datos al Sistema Estadístico de Criminalidad)

Datos pendientes de consolidar

Municipio de Ponferrada

Acumulado enero a septiembre

TIPOLOGÍA PENAL	2023	2024	Var.% 24/23
<b>I. CRIMINALIDAD CONVENCIONAL</b>	<b>1.315</b>	<b>1.455</b>	<b>10,6</b>
1. Homicidios dolosos y asesinatos consumados	0	0	0,0
2. Homicidios dolosos y asesinatos en grado tentativa	4	1	-75,0
3. Delitos graves y menos graves de lesiones y riña tumultuaria	13	14	7,7
4. Secuestro	0	1	100,0
5. Delitos contra la libertad sexual	16	18	12,5
5.1.-Agresión sexual con penetración	5	4	-20,0
5.2.-Resto de delitos contra la libertad sexual	11	14	27,3
6. Robos con violencia e intimidación	17	23	35,3
7. Robos con fuerza en domicilios, establecimientos y otras instalaciones	96	105	9,4
7.1.-Robos con fuerza en domicilios	85	81	-4,7
8. Hurtos	377	430	14,1
9. Sustracciones de vehículos	7	15	114,3
10. Tráfico de drogas	9	11	22,2
11. Resto de criminalidad CONVENCIONAL	776	837	7,9
<b>II. CIBERCRIMINALIDAD (infracciones penales cometidas en/por medio ciber)</b>	<b>450</b>	<b>498</b>	<b>10,7</b>
12.-Estafas informáticas	391	453	15,9
13.-Otros ciberdelitos	59	45	-23,7
<b>III. TOTAL CRIMINALIDAD</b>	<b>1.765</b>	<b>1.953</b>	<b>10,7</b>

## INFRACCIONES PENALES REGISTRADAS EN CCAAs, PROVINCIAS, ISLAS, CAPITALS Y LOCALIDADES CON POBLACIÓN SUPERIOR A 20.000 HABITANTES

(Datos de Policía Nacional, Guardia Civil, Ertzaintza, Mossos d'Esquadra, Policía Foral de Navarra y cuerpos de Policía Local que facilitan datos al Sistema Estadístico de Criminalidad)

Datos pendientes de consolidar

Municipio de San Andrés del Rabanedo

Acumulado enero a septiembre

TIPOLOGÍA PENAL	2023	2024	Var.% 24/23
<b>I. CRIMINALIDAD CONVENCIONAL</b>	<b>510</b>	<b>580</b>	<b>13,7</b>
1. Homicidios dolosos y asesinatos consumados	0	0	0,0
2. Homicidios dolosos y asesinatos en grado tentativa	0	0	0,0
3. Delitos graves y menos graves de lesiones y riña tumultuaria	1	2	100,0
4. Secuestro	0	0	0,0
5. Delitos contra la libertad sexual	7	4	-42,9
5.1.-Agresión sexual con penetración	3	0	-100,0
5.2.-Resto de delitos contra la libertad sexual	4	4	0,0
6. Robos con violencia e intimidación	11	4	-63,6
7. Robos con fuerza en domicilios, establecimientos y otras instalaciones	22	16	-27,3
7.1.-Robos con fuerza en domicilios	9	15	66,7
8. Hurtos	131	157	19,8
9. Sustracciones de vehículos	5	7	40,0
10. Tráfico de drogas	2	0	-100,0
11. Resto de criminalidad CONVENCIONAL	331	390	17,8
<b>II. CIBERCRIMINALIDAD (infracciones penales cometidas en/por medio ciber)</b>	<b>286</b>	<b>284</b>	<b>-0,7</b>
12.-Estafas informáticas	259	248	-4,2
13.-Otros ciberdelitos	27	36	33,3
<b>III. TOTAL CRIMINALIDAD</b>	<b>796</b>	<b>864</b>	<b>8,5</b>

## INFRACCIONES PENALES REGISTRADAS EN CCAAs, PROVINCIAS, ISLAS, CAPITALS Y LOCALIDADES CON POBLACIÓN SUPERIOR A 20.000 HABITANTES

(Datos de Policía Nacional, Guardia Civil, Ertzaintza, Mossos d'Esquadra, Policía Foral de Navarra y cuerpos de Policía Local que facilitan datos al Sistema Estadístico de Criminalidad)

Datos pendientes de consolidar

Provincia de PALENCIA

Acumulado enero a septiembre

TIPOLOGÍA PENAL	2023	2024	Var.% 24/23
<b>I. CRIMINALIDAD CONVENCIONAL</b>	<b>2.660</b>	<b>2.639</b>	<b>-0,8</b>
1. Homicidios dolosos y asesinatos consumados	0	2	100,0
2. Homicidios dolosos y asesinatos en grado tentativa	1	11	1.000,0
3. Delitos graves y menos graves de lesiones y riña tumultuaria	47	49	4,3
4. Secuestro	0	0	0,0
5. Delitos contra la libertad sexual	22	32	45,5
5.1.-Agresión sexual con penetración	3	5	66,7
5.2.-Resto de delitos contra la libertad sexual	19	27	42,1
6. Robos con violencia e intimidación	40	22	-45,0
7. Robos con fuerza en domicilios, establecimientos y otras instalaciones	104	130	25,0
7.1.-Robos con fuerza en domicilios	80	96	20,0
8. Hurtos	601	530	-11,8
9. Sustracciones de vehículos	17	28	64,7
10. Tráfico de drogas	42	37	-11,9
11. Resto de criminalidad CONVENCIONAL	1.786	1.798	0,7
<b>II. CIBERCRIMINALIDAD (infracciones penales cometidas en/por medio ciber)</b>	<b>1.067</b>	<b>1.223</b>	<b>14,6</b>
12.-Estafas informáticas	980	1.078	10,0
13.-Otros ciberdelitos	87	145	66,7
<b>III. TOTAL CRIMINALIDAD</b>	<b>3.727</b>	<b>3.862</b>	<b>3,6</b>

## INFRACCIONES PENALES REGISTRADAS EN CCAAs, PROVINCIAS, ISLAS, CAPITALS Y LOCALIDADES CON POBLACIÓN SUPERIOR A 20.000 HABITANTES

(Datos de Policía Nacional, Guardia Civil, Ertzaintza, Mossos d'Esquadra, Policía Foral de Navarra y cuerpos de Policía Local que facilitan datos al Sistema Estadístico de Criminalidad)

Datos pendientes de consolidar

Municipio de Palencia

Acumulado enero a septiembre

TIPOLOGÍA PENAL	2023	2024	Var.% 24/23
<b>I. CRIMINALIDAD CONVENCIONAL</b>	<b>1.252</b>	<b>1.248</b>	<b>-0,3</b>
1. Homicidios dolosos y asesinatos consumados	0	0	0,0
2. Homicidios dolosos y asesinatos en grado tentativa	1	8	700,0
3. Delitos graves y menos graves de lesiones y riña tumultuaria	21	24	14,3
4. Secuestro	0	0	0,0
5. Delitos contra la libertad sexual	12	21	75,0
5.1.-Agresión sexual con penetración	3	4	33,3
5.2.-Resto de delitos contra la libertad sexual	9	17	88,9
6. Robos con violencia e intimidación	36	17	-52,8
7. Robos con fuerza en domicilios, establecimientos y otras instalaciones	44	63	43,2
7.1.-Robos con fuerza en domicilios	36	56	55,6
8. Hurtos	358	311	-13,1
9. Sustracciones de vehículos	13	12	-7,7
10. Tráfico de drogas	17	15	-11,8
11. Resto de criminalidad CONVENCIONAL	750	777	3,6
<b>II. CIBERCRIMINALIDAD (infracciones penales cometidas en/por medio ciber)</b>	<b>416</b>	<b>553</b>	<b>32,9</b>
12.-Estafas informáticas	397	520	31,0
13.-Otros ciberdelitos	19	33	73,7
<b>III. TOTAL CRIMINALIDAD</b>	<b>1.668</b>	<b>1.801</b>	<b>8,0</b>

## INFRACCIONES PENALES REGISTRADAS EN CCAAs, PROVINCIAS, ISLAS, CAPITALS Y LOCALIDADES CON POBLACIÓN SUPERIOR A 20.000 HABITANTES

(Datos de Policía Nacional, Guardia Civil, Ertzaintza, Mossos d'Esquadra, Policía Foral de Navarra y cuerpos de Policía Local que facilitan datos al Sistema Estadístico de Criminalidad)

Datos pendientes de consolidar

Provincia de SALAMANCA

Acumulado enero a septiembre

TIPOLOGÍA PENAL	2023	2024	Var.% 24/23
<b>I. CRIMINALIDAD CONVENCIONAL</b>	<b>6.658</b>	<b>6.135</b>	<b>-7,9</b>
1. Homicidios dolosos y asesinatos consumados	2	0	-100,0
2. Homicidios dolosos y asesinatos en grado tentativa	3	1	-66,7
3. Delitos graves y menos graves de lesiones y riña tumultuaria	99	76	-23,2
4. Secuestro	0	0	0,0
5. Delitos contra la libertad sexual	83	72	-13,3
5.1.-Agresión sexual con penetración	22	20	-9,1
5.2.-Resto de delitos contra la libertad sexual	61	52	-14,8
6. Robos con violencia e intimidación	89	88	-1,1
7. Robos con fuerza en domicilios, establecimientos y otras instalaciones	328	362	10,4
7.1.-Robos con fuerza en domicilios	228	278	21,9
8. Hurtos	2.243	2.051	-8,6
9. Sustracciones de vehículos	42	45	7,1
10. Tráfico de drogas	57	31	-45,6
11. Resto de criminalidad CONVENCIONAL	3.712	3.409	-8,2
<b>II. CIBERCRIMINALIDAD (infracciones penales cometidas en/por medio ciber)</b>	<b>2.780</b>	<b>2.815</b>	<b>1,3</b>
12.-Estafas informáticas	2.366	2.376	0,4
13.-Otros ciberdelitos	414	439	6,0
<b>III. TOTAL CRIMINALIDAD</b>	<b>9.438</b>	<b>8.950</b>	<b>-5,2</b>



## INFRACCIONES PENALES REGISTRADAS EN CCAAs, PROVINCIAS, ISLAS, CAPITALS Y LOCALIDADES CON POBLACIÓN SUPERIOR A 20.000 HABITANTES

(Datos de Policía Nacional, Guardia Civil, Ertzaintza, Mossos d'Esquadra, Policía Foral de Navarra y cuerpos de Policía Local que facilitan datos al Sistema Estadístico de Criminalidad)

Datos pendientes de consolidar

Municipio de Salamanca

Acumulado enero a septiembre

TIPOLOGÍA PENAL	2023	2024	Var.% 24/23
<b>I. CRIMINALIDAD CONVENCIONAL</b>	<b>3.848</b>	<b>3.582</b>	<b>-6,9</b>
1. Homicidios dolosos y asesinatos consumados	0	0	0,0
2. Homicidios dolosos y asesinatos en grado tentativa	2	0	-100,0
3. Delitos graves y menos graves de lesiones y riña tumultuaria	41	22	-46,3
4. Secuestro	0	0	0,0
5. Delitos contra la libertad sexual	43	43	0,0
5.1.-Agresión sexual con penetración	14	15	7,1
5.2.-Resto de delitos contra la libertad sexual	29	28	-3,4
6. Robos con violencia e intimidación	73	69	-5,5
7. Robos con fuerza en domicilios, establecimientos y otras instalaciones	184	158	-14,1
7.1.-Robos con fuerza en domicilios	142	129	-9,2
8. Hurtos	1.520	1.450	-4,6
9. Sustracciones de vehículos	31	29	-6,5
10. Tráfico de drogas	30	19	-36,7
11. Resto de criminalidad CONVENCIONAL	1.924	1.792	-6,9
<b>II. CIBERCRIMINALIDAD (infracciones penales cometidas en/por medio ciber)</b>	<b>1.357</b>	<b>1.370</b>	<b>1,0</b>
12.-Estafas informáticas	1.119	1.129	0,9
13.-Otros ciberdelitos	238	241	1,3
<b>III. TOTAL CRIMINALIDAD</b>	<b>5.205</b>	<b>4.952</b>	<b>-4,9</b>

## INFRACCIONES PENALES REGISTRADAS EN CCAAs, PROVINCIAS, ISLAS, CAPITALS Y LOCALIDADES CON POBLACIÓN SUPERIOR A 20.000 HABITANTES

(Datos de Policía Nacional, Guardia Civil, Ertzaintza, Mossos d'Esquadra, Policía Foral de Navarra y cuerpos de Policía Local que facilitan datos al Sistema Estadístico de Criminalidad)

Datos pendientes de consolidar

Provincia de **SEGOVIA**

Acumulado enero a septiembre

TIPOLOGÍA PENAL	2023	2024	Var.% 24/23
<b>I. CRIMINALIDAD CONVENCIONAL</b>	<b>3.069</b>	<b>3.290</b>	<b>7,2</b>
1. Homicidios dolosos y asesinatos consumados	0	0	0,0
2. Homicidios dolosos y asesinatos en grado tentativa	1	2	100,0
3. Delitos graves y menos graves de lesiones y riña tumultuaria	48	48	0,0
4. Secuestro	0	0	0,0
5. Delitos contra la libertad sexual	38	32	-15,8
5.1.-Agresión sexual con penetración	9	9	0,0
5.2.-Resto de delitos contra la libertad sexual	29	23	-20,7
6. Robos con violencia e intimidación	28	19	-32,1
7. Robos con fuerza en domicilios, establecimientos y otras instalaciones	205	230	12,2
7.1.-Robos con fuerza en domicilios	157	175	11,5
8. Hurtos	688	674	-2,0
9. Sustracciones de vehículos	24	21	-12,5
10. Tráfico de drogas	35	21	-40,0
11. Resto de criminalidad CONVENCIONAL	2.002	2.243	12,0
<b>II. CIBERCRIMINALIDAD (infracciones penales cometidas en/por medio ciber)</b>	<b>1.284</b>	<b>1.425</b>	<b>11,0</b>
12.-Estafas informáticas	1.142	1.292	13,1
13.-Otros ciberdelitos	142	133	-6,3
<b>III. TOTAL CRIMINALIDAD</b>	<b>4.353</b>	<b>4.715</b>	<b>8,3</b>

## INFRACCIONES PENALES REGISTRADAS EN CCAAs, PROVINCIAS, ISLAS, CAPITALS Y LOCALIDADES CON POBLACIÓN SUPERIOR A 20.000 HABITANTES

(Datos de Policía Nacional, Guardia Civil, Ertzaintza, Mossos d'Esquadra, Policía Foral de Navarra y cuerpos de Policía Local que facilitan datos al Sistema Estadístico de Criminalidad)

Datos pendientes de consolidar

Municipio de Segovia

Acumulado enero a septiembre

TIPOLOGÍA PENAL	2023	2024	Var.% 24/23
<b>I. CRIMINALIDAD CONVENCIONAL</b>	<b>1.009</b>	<b>1.081</b>	<b>7,1</b>
1. Homicidios dolosos y asesinatos consumados	0	0	0,0
2. Homicidios dolosos y asesinatos en grado tentativa	1	0	-100,0
3. Delitos graves y menos graves de lesiones y riña tumultuaria	7	11	57,1
4. Secuestro	0	0	0,0
5. Delitos contra la libertad sexual	16	13	-18,8
5.1.-Agresión sexual con penetración	4	3	-25,0
5.2.-Resto de delitos contra la libertad sexual	12	10	-16,7
6. Robos con violencia e intimidación	21	9	-57,1
7. Robos con fuerza en domicilios, establecimientos y otras instalaciones	25	47	88,0
7.1.-Robos con fuerza en domicilios	20	37	85,0
8. Hurtos	348	342	-1,7
9. Sustracciones de vehículos	6	6	0,0
10. Tráfico de drogas	17	6	-64,7
11. Resto de criminalidad CONVENCIONAL	568	647	13,9
<b>II. CIBERCRIMINALIDAD (infracciones penales cometidas en/por medio ciber)</b>	<b>314</b>	<b>448</b>	<b>42,7</b>
12.-Estafas informáticas	298	424	42,3
13.-Otros ciberdelitos	16	24	50,0
<b>III. TOTAL CRIMINALIDAD</b>	<b>1.323</b>	<b>1.529</b>	<b>15,6</b>

## INFRACCIONES PENALES REGISTRADAS EN CCAAs, PROVINCIAS, ISLAS, CAPITALS Y LOCALIDADES CON POBLACIÓN SUPERIOR A 20.000 HABITANTES

(Datos de Policía Nacional, Guardia Civil, Ertzaintza, Mossos d'Esquadra, Policía Foral de Navarra y cuerpos de Policía Local que facilitan datos al Sistema Estadístico de Criminalidad)

Datos pendientes de consolidar

Provincia de SORIA

Acumulado enero a septiembre

TIPOLOGÍA PENAL	2023	2024	Var.% 24/23
<b>I. CRIMINALIDAD CONVENCIONAL</b>	<b>1.831</b>	<b>1.964</b>	<b>7,3</b>
1. Homicidios dolosos y asesinatos consumados	0	0	0,0
2. Homicidios dolosos y asesinatos en grado tentativa	1	4	300,0
3. Delitos graves y menos graves de lesiones y riña tumultuaria	24	48	100,0
4. Secuestro	0	0	0,0
5. Delitos contra la libertad sexual	26	28	7,7
5.1.-Agresión sexual con penetración	6	1	-83,3
5.2.-Resto de delitos contra la libertad sexual	20	27	35,0
6. Robos con violencia e intimidación	16	10	-37,5
7. Robos con fuerza en domicilios, establecimientos y otras instalaciones	117	185	58,1
7.1.-Robos con fuerza en domicilios	72	115	59,7
8. Hurtos	373	352	-5,6
9. Sustracciones de vehículos	10	5	-50,0
10. Tráfico de drogas	23	19	-17,4
11. Resto de criminalidad CONVENCIONAL	1.241	1.313	5,8
<b>II. CIBERCRIMINALIDAD (infracciones penales cometidas en/por medio ciber)</b>	<b>879</b>	<b>718</b>	<b>-18,3</b>
12.-Estafas informáticas	791	634	-19,8
13.-Otros ciberdelitos	88	84	-4,5
<b>III. TOTAL CRIMINALIDAD</b>	<b>2.710</b>	<b>2.682</b>	<b>-1,0</b>

## INFRACCIONES PENALES REGISTRADAS EN CCAAs, PROVINCIAS, ISLAS, CAPITALS Y LOCALIDADES CON POBLACIÓN SUPERIOR A 20.000 HABITANTES

(Datos de Policía Nacional, Guardia Civil, Ertzaintza, Mossos d'Esquadra, Policía Foral de Navarra y cuerpos de Policía Local que facilitan datos al Sistema Estadístico de Criminalidad)

Datos pendientes de consolidar

Municipio de Soria

Acumulado enero a septiembre

TIPOLOGÍA PENAL	2023	2024	Var.% 24/23
<b>I. CRIMINALIDAD CONVENCIONAL</b>	<b>860</b>	<b>907</b>	<b>5,5</b>
1. Homicidios dolosos y asesinatos consumados	0	0	0,0
2. Homicidios dolosos y asesinatos en grado tentativa	1	4	300,0
3. Delitos graves y menos graves de lesiones y riña tumultuaria	10	33	230,0
4. Secuestro	0	0	0,0
5. Delitos contra la libertad sexual	17	11	-35,3
5.1.-Agresión sexual con penetración	5	0	-100,0
5.2.-Resto de delitos contra la libertad sexual	12	11	-8,3
6. Robos con violencia e intimidación	9	8	-11,1
7. Robos con fuerza en domicilios, establecimientos y otras instalaciones	38	63	65,8
7.1.-Robos con fuerza en domicilios	25	39	56,0
8. Hurtos	217	183	-15,7
9. Sustracciones de vehículos	6	3	-50,0
10. Tráfico de drogas	18	15	-16,7
11. Resto de criminalidad CONVENCIONAL	544	587	7,9
<b>II. CIBERCRIMINALIDAD (infracciones penales cometidas en/por medio ciber)</b>	<b>486</b>	<b>381</b>	<b>-21,6</b>
12.-Estafas informáticas	438	343	-21,7
13.-Otros ciberdelitos	48	38	-20,8
<b>III. TOTAL CRIMINALIDAD</b>	<b>1.346</b>	<b>1.288</b>	<b>-4,3</b>

## INFRACCIONES PENALES REGISTRADAS EN CCAAs, PROVINCIAS, ISLAS, CAPITALS Y LOCALIDADES CON POBLACIÓN SUPERIOR A 20.000 HABITANTES

(Datos de Policía Nacional, Guardia Civil, Ertzaintza, Mossos d'Esquadra, Policía Foral de Navarra y cuerpos de Policía Local que facilitan datos al Sistema Estadístico de Criminalidad)

Datos pendientes de consolidar

Provincia de VALLADOLID

Acumulado enero a septiembre

TIPOLOGÍA PENAL	2023	2024	Var.% 24/23
<b>I. CRIMINALIDAD CONVENCIONAL</b>	<b>10.415</b>	<b>11.078</b>	<b>6,4</b>
1. Homicidios dolosos y asesinatos consumados	2	2	0,0
2. Homicidios dolosos y asesinatos en grado tentativa	15	8	-46,7
3. Delitos graves y menos graves de lesiones y riña tumultuaria	164	186	13,4
4. Secuestro	0	0	0,0
5. Delitos contra la libertad sexual	92	126	37,0
5.1.-Agresión sexual con penetración	23	19	-17,4
5.2.-Resto de delitos contra la libertad sexual	69	107	55,1
6. Robos con violencia e intimidación	125	139	11,2
7. Robos con fuerza en domicilios, establecimientos y otras instalaciones	551	656	19,1
7.1.-Robos con fuerza en domicilios	350	484	38,3
8. Hurtos	3.166	3.187	0,7
9. Sustracciones de vehículos	83	95	14,5
10. Tráfico de drogas	46	51	10,9
11. Resto de criminalidad CONVENCIONAL	6.171	6.628	7,4
<b>II. CIBERCRIMINALIDAD (infracciones penales cometidas en/por medio ciber)</b>	<b>4.380</b>	<b>4.553</b>	<b>3,9</b>
12.-Estafas informáticas	3.901	4.003	2,6
13.-Otros ciberdelitos	479	550	14,8
<b>III. TOTAL CRIMINALIDAD</b>	<b>14.795</b>	<b>15.631</b>	<b>5,7</b>

## INFRACCIONES PENALES REGISTRADAS EN CCAAs, PROVINCIAS, ISLAS, CAPITALS Y LOCALIDADES CON POBLACIÓN SUPERIOR A 20.000 HABITANTES

(Datos de Policía Nacional, Guardia Civil, Ertzaintza, Mossos d'Esquadra, Policía Foral de Navarra y cuerpos de Policía Local que facilitan datos al Sistema Estadístico de Criminalidad)

Datos pendientes de consolidar

Municipio de Arroyo de la Encamienda

Acumulado enero a septiembre

TIPOLOGÍA PENAL	2023	2024	Var.% 24/23
<b>I. CRIMINALIDAD CONVENCIONAL</b>	<b>767</b>	<b>832</b>	<b>8,5</b>
1. Homicidios dolosos y asesinatos consumados	0	0	0,0
2. Homicidios dolosos y asesinatos en grado tentativa	0	0	0,0
3. Delitos graves y menos graves de lesiones y riña tumultuaria	7	8	14,3
4. Secuestro	0	0	0,0
5. Delitos contra la libertad sexual	3	8	166,7
5.1.-Agresión sexual con penetración	0	3	100,0
5.2.-Resto de delitos contra la libertad sexual	3	5	66,7
6. Robos con violencia e intimidación	3	2	-33,3
7. Robos con fuerza en domicilios, establecimientos y otras instalaciones	27	24	-11,1
7.1.-Robos con fuerza en domicilios	17	18	5,9
8. Hurtos	428	489	14,3
9. Sustracciones de vehículos	6	4	-33,3
10. Tráfico de drogas	1	0	-100,0
11. Resto de criminalidad CONVENCIONAL	292	297	1,7
<b>II. CIBERCRIMINALIDAD (infracciones penales cometidas en/por medio ciber)</b>	<b>301</b>	<b>254</b>	<b>-15,6</b>
12.-Estafas informáticas	264	221	-16,3
13.-Otros ciberdelitos	37	33	-10,8
<b>III. TOTAL CRIMINALIDAD</b>	<b>1.068</b>	<b>1.086</b>	<b>1,7</b>

## INFRACCIONES PENALES REGISTRADAS EN CCAAs, PROVINCIAS, ISLAS, CAPITALS Y LOCALIDADES CON POBLACIÓN SUPERIOR A 20.000 HABITANTES

(Datos de Policía Nacional, Guardia Civil, Ertzaintza, Mossos d'Esquadra, Policía Foral de Navarra y cuerpos de Policía Local que facilitan datos al Sistema Estadístico de Criminalidad)

Datos pendientes de consolidar

Municipio de Laguna de Duero

Acumulado enero a septiembre

TIPOLOGÍA PENAL	2023	2024	Var.% 24/23
<b>I. CRIMINALIDAD CONVENCIONAL</b>	<b>469</b>	<b>419</b>	<b>-10,7</b>
1. Homicidios dolosos y asesinatos consumados	0	0	0,0
2. Homicidios dolosos y asesinatos en grado tentativa	1	0	-100,0
3. Delitos graves y menos graves de lesiones y riña tumultuaria	7	3	-57,1
4. Secuestro	0	0	0,0
5. Delitos contra la libertad sexual	6	2	-66,7
5.1.-Agresión sexual con penetración	1	0	-100,0
5.2.-Resto de delitos contra la libertad sexual	5	2	-60,0
6. Robos con violencia e intimidación	4	8	100,0
7. Robos con fuerza en domicilios, establecimientos y otras instalaciones	9	29	222,2
7.1.-Robos con fuerza en domicilios	3	27	800,0
8. Hurtos	128	74	-42,2
9. Sustracciones de vehículos	1	5	400,0
10. Tráfico de drogas	2	1	-50,0
11. Resto de criminalidad CONVENCIONAL	311	297	-4,5
<b>II. CIBERCRIMINALIDAD (infracciones penales cometidas en/por medio ciber)</b>	<b>288</b>	<b>314</b>	<b>9,0</b>
12.-Estafas informáticas	236	258	9,3
13.-Otros ciberdelitos	52	56	7,7
<b>III. TOTAL CRIMINALIDAD</b>	<b>757</b>	<b>733</b>	<b>-3,2</b>



## INFRACCIONES PENALES REGISTRADAS EN CCAAs, PROVINCIAS, ISLAS, CAPITALS Y LOCALIDADES CON POBLACIÓN SUPERIOR A 20.000 HABITANTES

(Datos de Policía Nacional, Guardia Civil, Ertzaintza, Mossos d'Esquadra, Policía Foral de Navarra y cuerpos de Policía Local que facilitan datos al Sistema Estadístico de Criminalidad)

Datos pendientes de consolidar

Municipio de Medina del Campo

Acumulado enero a septiembre

TIPOLOGÍA PENAL	2023	2024	Var.% 24/23
<b>I. CRIMINALIDAD CONVENCIONAL</b>	<b>339</b>	<b>514</b>	<b>51,6</b>
1. Homicidios dolosos y asesinatos consumados	0	0	0,0
2. Homicidios dolosos y asesinatos en grado tentativa	1	0	-100,0
3. Delitos graves y menos graves de lesiones y riña tumultuaria	8	21	162,5
4. Secuestro	0	0	0,0
5. Delitos contra la libertad sexual	4	11	175,0
5.1.-Agresión sexual con penetración	1	0	-100,0
5.2.-Resto de delitos contra la libertad sexual	3	11	266,7
6. Robos con violencia e intimidación	3	9	200,0
7. Robos con fuerza en domicilios, establecimientos y otras instalaciones	18	27	50,0
7.1.-Robos con fuerza en domicilios	14	10	-28,6
8. Hurtos	76	138	81,6
9. Sustracciones de vehículos	3	4	33,3
10. Tráfico de drogas	0	1	100,0
11. Resto de criminalidad CONVENCIONAL	226	303	34,1
<b>II. CIBERCRIMINALIDAD (infracciones penales cometidas en/por medio ciber)</b>	<b>135</b>	<b>190</b>	<b>40,7</b>
12.-Estafas informáticas	125	174	39,2
13.-Otros ciberdelitos	10	16	60,0
<b>III. TOTAL CRIMINALIDAD</b>	<b>474</b>	<b>704</b>	<b>48,5</b>

## INFRACCIONES PENALES REGISTRADAS EN CCAAs, PROVINCIAS, ISLAS, CAPITALS Y LOCALIDADES CON POBLACIÓN SUPERIOR A 20.000 HABITANTES

(Datos de Policía Nacional, Guardia Civil, Ertzaintza, Mossos d'Esquadra, Policía Foral de Navarra y cuerpos de Policía Local que facilitan datos al Sistema Estadístico de Criminalidad)

Datos pendientes de consolidar

Municipio de Valladolid

Acumulado enero a septiembre

TIPOLOGÍA PENAL	2023	2024	Var.% 24/23
<b>I. CRIMINALIDAD CONVENCIONAL</b>	<b>5.712</b>	<b>6.026</b>	<b>5,5</b>
1. Homicidios dolosos y asesinatos consumados	2	2	0,0
2. Homicidios dolosos y asesinatos en grado tentativa	12	5	-58,3
3. Delitos graves y menos graves de lesiones y riña tumultuaria	80	91	13,8
4. Secuestro	0	0	0,0
5. Delitos contra la libertad sexual	65	80	23,1
5.1.-Agresión sexual con penetración	17	14	-17,6
5.2.-Resto de delitos contra la libertad sexual	48	66	37,5
6. Robos con violencia e intimidación	100	105	5,0
7. Robos con fuerza en domicilios, establecimientos y otras instalaciones	260	350	34,6
7.1.-Robos con fuerza en domicilios	162	290	79,0
8. Hurtos	1.967	1.984	0,9
9. Sustracciones de vehículos	51	59	15,7
10. Tráfico de drogas	37	37	0,0
11. Resto de criminalidad CONVENCIONAL	3.138	3.313	5,6
<b>II. CIBERCRIMINALIDAD (infracciones penales cometidas en/por medio ciber)</b>	<b>2.138</b>	<b>2.230</b>	<b>4,3</b>
12.-Estafas informáticas	1.945	2.019	3,8
13.-Otros ciberdelitos	193	211	9,3
<b>III. TOTAL CRIMINALIDAD</b>	<b>7.850</b>	<b>8.256</b>	<b>5,2</b>

## INFRACCIONES PENALES REGISTRADAS EN CCAAs, PROVINCIAS, ISLAS, CAPITALS Y LOCALIDADES CON POBLACIÓN SUPERIOR A 20.000 HABITANTES

(Datos de Policía Nacional, Guardia Civil, Ertzaintza, Mossos d'Esquadra, Policía Foral de Navarra y cuerpos de Policía Local que facilitan datos al Sistema Estadístico de Criminalidad)

Datos pendientes de consolidar

Provincia de ZAMORA

Acumulado enero a septiembre

TIPOLOGÍA PENAL	2023	2024	Var.% 24/23
<b>I. CRIMINALIDAD CONVENCIONAL</b>	<b>3.135</b>	<b>3.240</b>	<b>3,3</b>
1. Homicidios dolosos y asesinatos consumados	1	0	-100,0
2. Homicidios dolosos y asesinatos en grado tentativa	2	4	100,0
3. Delitos graves y menos graves de lesiones y riña tumultuaria	53	56	5,7
4. Secuestro	0	0	0,0
5. Delitos contra la libertad sexual	28	26	-7,1
5.1.-Agresión sexual con penetración	3	4	33,3
5.2.-Resto de delitos contra la libertad sexual	25	22	-12,0
6. Robos con violencia e intimidación	15	17	13,3
7. Robos con fuerza en domicilios, establecimientos y otras instalaciones	215	202	-6,0
7.1.-Robos con fuerza en domicilios	155	146	-5,8
8. Hurtos	742	745	0,4
9. Sustracciones de vehículos	23	24	4,3
10. Tráfico de drogas	37	29	-21,6
11. Resto de criminalidad CONVENCIONAL	2.019	2.137	5,8
<b>II. CIBERCRIMINALIDAD (infracciones penales cometidas en/por medio ciber)</b>	<b>974</b>	<b>979</b>	<b>0,5</b>
12.-Estafas informáticas	864	870	0,7
13.-Otros ciberdelitos	110	109	-0,9
<b>III. TOTAL CRIMINALIDAD</b>	<b>4.109</b>	<b>4.219</b>	<b>2,7</b>

## INFRACCIONES PENALES REGISTRADAS EN CCAAs, PROVINCIAS, ISLAS, CAPITALS Y LOCALIDADES CON POBLACIÓN SUPERIOR A 20.000 HABITANTES

(Datos de Policía Nacional, Guardia Civil, Ertzaintza, Mossos d'Esquadra, Policía Foral de Navarra y cuerpos de Policía Local que facilitan datos al Sistema Estadístico de Criminalidad)

Datos pendientes de consolidar

Municipio de Zamora

Acumulado enero a septiembre

TIPOLOGÍA PENAL	2023	2024	Var.% 24/23
<b>I. CRIMINALIDAD CONVENCIONAL</b>	<b>1.177</b>	<b>1.162</b>	<b>-1,3</b>
1. Homicidios dolosos y asesinatos consumados	0	0	0,0
2. Homicidios dolosos y asesinatos en grado tentativa	0	2	100,0
3. Delitos graves y menos graves de lesiones y riña tumultuaria	11	9	-18,2
4. Secuestro	0	0	0,0
5. Delitos contra la libertad sexual	10	12	20,0
5.1.-Agresión sexual con penetración	3	3	0,0
5.2.-Resto de delitos contra la libertad sexual	7	9	28,6
6. Robos con violencia e intimidación	5	13	160,0
7. Robos con fuerza en domicilios, establecimientos y otras instalaciones	73	74	1,4
7.1.-Robos con fuerza en domicilios	59	64	8,5
8. Hurtos	346	367	6,1
9. Sustracciones de vehículos	16	18	12,5
10. Tráfico de drogas	17	9	-47,1
11. Resto de criminalidad CONVENCIONAL	699	658	-5,9
<b>II. CIBERCRIMINALIDAD (infracciones penales cometidas en/por medio ciber)</b>	<b>382</b>	<b>358</b>	<b>-6,3</b>
12.-Estafas informáticas	353	336	-4,8
13.-Otros ciberdelitos	29	22	-24,1
<b>III. TOTAL CRIMINALIDAD</b>	<b>1.559</b>	<b>1.520</b>	<b>-2,5</b>

## INFRACCIONES PENALES REGISTRADAS EN CCAAs, PROVINCIAS, ISLAS, CAPITALS Y LOCALIDADES CON POBLACIÓN SUPERIOR A 20.000 HABITANTES

(Datos de Policía Nacional, Guardia Civil, Ertzaintza, Mossos d'Esquadra, Policía Foral de Navarra y cuerpos de Policía Local que facilitan datos al Sistema Estadístico de Criminalidad)

Datos pendientes de consolidar

CASTILLA - LA MANCHA

Acumulado enero a septiembre

TIPOLOGÍA PENAL	2023	2024	Var.% 24/23
<b>I. CRIMINALIDAD CONVENCIONAL</b>	<b>47.953</b>	<b>48.879</b>	<b>1,9</b>
1. Homicidios dolosos y asesinatos consumados	12	11	-8,3
2. Homicidios dolosos y asesinatos en grado tentativa	36	41	13,9
3. Delitos graves y menos graves de lesiones y riña tumultuaria	739	899	21,7
4. Secuestro	1	0	-100,0
5. Delitos contra la libertad sexual	496	494	-0,4
5.1.-Agresión sexual con penetración	100	91	-9,0
5.2.-Resto de delitos contra la libertad sexual	396	403	1,8
6. Robos con violencia e intimidación	653	731	11,9
7. Robos con fuerza en domicilios, establecimientos y otras instalaciones	3.553	3.714	4,5
7.1.-Robos con fuerza en domicilios	2.519	2.623	4,1
8. Hurtos	11.101	10.699	-3,6
9. Sustracciones de vehículos	458	537	17,2
10. Tráfico de drogas	447	425	-4,9
11. Resto de criminalidad CONVENCIONAL	30.457	31.328	2,9
<b>II. CIBERCRIMINALIDAD (infracciones penales cometidas en/por medio ciber)</b>	<b>13.853</b>	<b>13.320</b>	<b>-3,8</b>
12.-Estafas informáticas	12.224	11.729	-4,0
13.-Otros ciberdelitos	1.629	1.591	-2,3
<b>III. TOTAL CRIMINALIDAD</b>	<b>61.806</b>	<b>62.199</b>	<b>0,6</b>

## INFRACCIONES PENALES REGISTRADAS EN CCAAs, PROVINCIAS, ISLAS, CAPITALS Y LOCALIDADES CON POBLACIÓN SUPERIOR A 20.000 HABITANTES

(Datos de Policía Nacional, Guardia Civil, Ertzaintza, Mossos d'Esquadra, Policía Foral de Navarra y cuerpos de Policía Local que facilitan datos al Sistema Estadístico de Criminalidad)

Datos pendientes de consolidar

Provincia de ALBACETE

Acumulado enero a septiembre

TIPOLOGÍA PENAL	2023	2024	Var.% 24/23
<b>I. CRIMINALIDAD CONVENCIONAL</b>	<b>9.013</b>	<b>8.896</b>	<b>-1,3</b>
1. Homicidios dolosos y asesinatos consumados	4	0	-100,0
2. Homicidios dolosos y asesinatos en grado tentativa	5	3	-40,0
3. Delitos graves y menos graves de lesiones y riña tumultuaria	137	133	-2,9
4. Secuestro	0	0	0,0
5. Delitos contra la libertad sexual	96	117	21,9
5.1.-Agresión sexual con penetración	25	24	-4,0
5.2.-Resto de delitos contra la libertad sexual	71	93	31,0
6. Robos con violencia e intimidación	146	166	13,7
7. Robos con fuerza en domicilios, establecimientos y otras instalaciones	595	661	11,1
7.1.-Robos con fuerza en domicilios	461	507	10,0
8. Hurtos	2.936	2.680	-8,7
9. Sustracciones de vehículos	91	68	-25,3
10. Tráfico de drogas	70	74	5,7
11. Resto de criminalidad CONVENCIONAL	4.933	4.994	1,2
<b>II. CIBERCRIMINALIDAD (infracciones penales cometidas en/por medio ciber)</b>	<b>2.540</b>	<b>2.631</b>	<b>3,6</b>
12.-Estafas informáticas	2.245	2.292	2,1
13.-Otros ciberdelitos	295	339	14,9
<b>III. TOTAL CRIMINALIDAD</b>	<b>11.553</b>	<b>11.527</b>	<b>-0,2</b>

## INFRACCIONES PENALES REGISTRADAS EN CCAAs, PROVINCIAS, ISLAS, CAPITALS Y LOCALIDADES CON POBLACIÓN SUPERIOR A 20.000 HABITANTES

(Datos de Policía Nacional, Guardia Civil, Ertzaintza, Mossos d'Esquadra, Policía Foral de Navarra y cuerpos de Policía Local que facilitan datos al Sistema Estadístico de Criminalidad)

Datos pendientes de consolidar

Municipio de Albacete

Acumulado enero a septiembre

TIPOLOGÍA PENAL	2023	2024	Var.% 24/23
<b>I. CRIMINALIDAD CONVENCIONAL</b>	<b>4.870</b>	<b>4.846</b>	<b>-0,5</b>
1. Homicidios dolosos y asesinatos consumados	2	0	-100,0
2. Homicidios dolosos y asesinatos en grado tentativa	0	1	100,0
3. Delitos graves y menos graves de lesiones y riña tumultuaria	59	61	3,4
4. Secuestro	0	0	0,0
5. Delitos contra la libertad sexual	56	66	17,9
5.1.-Agresión sexual con penetración	18	12	-33,3
5.2.-Resto de delitos contra la libertad sexual	38	54	42,1
6. Robos con violencia e intimidación	96	102	6,3
7. Robos con fuerza en domicilios, establecimientos y otras instalaciones	188	280	48,9
7.1.-Robos con fuerza en domicilios	150	224	49,3
8. Hurtos	2.028	1.847	-8,9
9. Sustracciones de vehículos	49	42	-14,3
10. Tráfico de drogas	25	27	8,0
11. Resto de criminalidad CONVENCIONAL	2.367	2.420	2,2
<b>II. CIBERCRIMINALIDAD (infracciones penales cometidas en/por medio ciber)</b>	<b>1.278</b>	<b>1.384</b>	<b>8,3</b>
12.-Estafas informáticas	1.151	1.251	8,7
13.-Otros ciberdelitos	127	133	4,7
<b>III. TOTAL CRIMINALIDAD</b>	<b>6.148</b>	<b>6.230</b>	<b>1,3</b>

## INFRACCIONES PENALES REGISTRADAS EN CCAAs, PROVINCIAS, ISLAS, CAPITALS Y LOCALIDADES CON POBLACIÓN SUPERIOR A 20.000 HABITANTES

(Datos de Policía Nacional, Guardia Civil, Ertzaintza, Mossos d'Esquadra, Policía Foral de Navarra y cuerpos de Policía Local que facilitan datos al Sistema Estadístico de Criminalidad)

Datos pendientes de consolidar

Municipio de Almansa

Acumulado enero a septiembre

TIPOLOGÍA PENAL	2023	2024	Var.% 24/23
<b>I. CRIMINALIDAD CONVENCIONAL</b>	<b>372</b>	<b>398</b>	<b>7,0</b>
1. Homicidios dolosos y asesinatos consumados	0	0	0,0
2. Homicidios dolosos y asesinatos en grado tentativa	0	0	0,0
3. Delitos graves y menos graves de lesiones y riña tumultuaria	7	4	-42,9
4. Secuestro	0	0	0,0
5. Delitos contra la libertad sexual	5	3	-40,0
5.1.-Agresión sexual con penetración	0	0	0,0
5.2.-Resto de delitos contra la libertad sexual	5	3	-40,0
6. Robos con violencia e intimidación	2	5	150,0
7. Robos con fuerza en domicilios, establecimientos y otras instalaciones	39	58	48,7
7.1.-Robos con fuerza en domicilios	27	41	51,9
8. Hurtos	87	88	1,1
9. Sustracciones de vehículos	9	1	-88,9
10. Tráfico de drogas	1	3	200,0
11. Resto de criminalidad CONVENCIONAL	222	236	6,3
<b>II. CIBERCRIMINALIDAD (infracciones penales cometidas en/por medio ciber)</b>	<b>133</b>	<b>86</b>	<b>-35,3</b>
12.-Estafas informáticas	113	68	-39,8
13.-Otros ciberdelitos	20	18	-10,0
<b>III. TOTAL CRIMINALIDAD</b>	<b>505</b>	<b>484</b>	<b>-4,2</b>



## INFRACCIONES PENALES REGISTRADAS EN CCAAs, PROVINCIAS, ISLAS, CAPITALS Y LOCALIDADES CON POBLACIÓN SUPERIOR A 20.000 HABITANTES

(Datos de Policía Nacional, Guardia Civil, Ertzaintza, Mossos d'Esquadra, Policía Foral de Navarra y cuerpos de Policía Local que facilitan datos al Sistema Estadístico de Criminalidad)

Datos pendientes de consolidar

Municipio de Hellín

Acumulado enero a septiembre

TIPOLOGÍA PENAL	2023	2024	Var.% 24/23
<b>I. CRIMINALIDAD CONVENCIONAL</b>	<b>875</b>	<b>967</b>	<b>10,5</b>
1. Homicidios dolosos y asesinatos consumados	1	0	-100,0
2. Homicidios dolosos y asesinatos en grado tentativa	0	0	0,0
3. Delitos graves y menos graves de lesiones y riña tumultuaria	25	14	-44,0
4. Secuestro	0	0	0,0
5. Delitos contra la libertad sexual	8	13	62,5
5.1.-Agresión sexual con penetración	3	4	33,3
5.2.-Resto de delitos contra la libertad sexual	5	9	80,0
6. Robos con violencia e intimidación	20	29	45,0
7. Robos con fuerza en domicilios, establecimientos y otras instalaciones	133	110	-17,3
7.1.-Robos con fuerza en domicilios	101	71	-29,7
8. Hurtos	150	200	33,3
9. Sustracciones de vehículos	5	7	40,0
10. Tráfico de drogas	6	5	-16,7
11. Resto de criminalidad CONVENCIONAL	527	589	11,8
<b>II. CIBERCRIMINALIDAD (infracciones penales cometidas en/por medio ciber)</b>	<b>172</b>	<b>185</b>	<b>7,6</b>
12.-Estafas informáticas	160	170	6,3
13.-Otros ciberdelitos	12	15	25,0
<b>III. TOTAL CRIMINALIDAD</b>	<b>1.047</b>	<b>1.152</b>	<b>10,0</b>

## INFRACCIONES PENALES REGISTRADAS EN CCAAs, PROVINCIAS, ISLAS, CAPITALS Y LOCALIDADES CON POBLACIÓN SUPERIOR A 20.000 HABITANTES

(Datos de Policía Nacional, Guardia Civil, Ertzaintza, Mossos d'Esquadra, Policía Foral de Navarra y cuerpos de Policía Local que facilitan datos al Sistema Estadístico de Criminalidad)

Datos pendientes de consolidar

Municipio de Villarrobledo

Acumulado enero a septiembre

TIPOLOGÍA PENAL	2023	2024	Var.% 24/23
<b>I. CRIMINALIDAD CONVENCIONAL</b>	<b>687</b>	<b>574</b>	<b>-16,4</b>
1. Homicidios dolosos y asesinatos consumados	0	0	0,0
2. Homicidios dolosos y asesinatos en grado tentativa	4	0	-100,0
3. Delitos graves y menos graves de lesiones y riña tumultuaria	11	13	18,2
4. Secuestro	0	0	0,0
5. Delitos contra la libertad sexual	5	5	0,0
5.1.-Agresión sexual con penetración	1	1	0,0
5.2.-Resto de delitos contra la libertad sexual	4	4	0,0
6. Robos con violencia e intimidación	15	8	-46,7
7. Robos con fuerza en domicilios, establecimientos y otras instalaciones	42	21	-50,0
7.1.-Robos con fuerza en domicilios	29	13	-55,2
8. Hurtos	268	173	-35,4
9. Sustracciones de vehículos	2	3	50,0
10. Tráfico de drogas	17	17	0,0
11. Resto de criminalidad CONVENCIONAL	323	334	3,4
<b>II. CIBERCRIMINALIDAD (infracciones penales cometidas en/por medio ciber)</b>	<b>191</b>	<b>198</b>	<b>3,7</b>
12.-Estafas informáticas	172	161	-6,4
13.-Otros ciberdelitos	19	37	94,7
<b>III. TOTAL CRIMINALIDAD</b>	<b>878</b>	<b>772</b>	<b>-12,1</b>

## INFRACCIONES PENALES REGISTRADAS EN CCAAs, PROVINCIAS, ISLAS, CAPITALS Y LOCALIDADES CON POBLACIÓN SUPERIOR A 20.000 HABITANTES

(Datos de Policía Nacional, Guardia Civil, Ertzaintza, Mossos d'Esquadra, Policía Foral de Navarra y cuerpos de Policía Local que facilitan datos al Sistema Estadístico de Criminalidad)

Datos pendientes de consolidar

Provincia de CIUDAD REAL

Acumulado enero a septiembre

TIPOLOGÍA PENAL	2023	2024	Var.% 24/23
<b>I. CRIMINALIDAD CONVENCIONAL</b>	<b>9.106</b>	<b>9.044</b>	<b>-0,7</b>
1. Homicidios dolosos y asesinatos consumados	3	1	-66,7
2. Homicidios dolosos y asesinatos en grado tentativa	9	11	22,2
3. Delitos graves y menos graves de lesiones y riña tumultuaria	147	171	16,3
4. Secuestro	0	0	0,0
5. Delitos contra la libertad sexual	101	99	-2,0
5.1.-Agresión sexual con penetración	19	15	-21,1
5.2.-Resto de delitos contra la libertad sexual	82	84	2,4
6. Robos con violencia e intimidación	154	136	-11,7
7. Robos con fuerza en domicilios, establecimientos y otras instalaciones	598	571	-4,5
7.1.-Robos con fuerza en domicilios	411	444	8,0
8. Hurtos	2.182	2.084	-4,5
9. Sustracciones de vehículos	68	47	-30,9
10. Tráfico de drogas	87	72	-17,2
11. Resto de criminalidad CONVENCIONAL	5.757	5.852	1,7
<b>II. CIBERCRIMINALIDAD (infracciones penales cometidas en/por medio ciber)</b>	<b>2.600</b>	<b>2.508</b>	<b>-3,5</b>
12.-Estafas informáticas	2.333	2.250	-3,6
13.-Otros ciberdelitos	267	258	-3,4
<b>III. TOTAL CRIMINALIDAD</b>	<b>11.706</b>	<b>11.552</b>	<b>-1,3</b>

## INFRACCIONES PENALES REGISTRADAS EN CCAAs, PROVINCIAS, ISLAS, CAPITALS Y LOCALIDADES CON POBLACIÓN SUPERIOR A 20.000 HABITANTES

(Datos de Policía Nacional, Guardia Civil, Ertzaintza, Mossos d'Esquadra, Policía Foral de Navarra y cuerpos de Policía Local que facilitan datos al Sistema Estadístico de Criminalidad)

Datos pendientes de consolidar

Municipio de Alcázar de San Juan

Acumulado enero a septiembre

TIPOLOGÍA PENAL	2023	2024	Var.% 24/23
<b>I. CRIMINALIDAD CONVENCIONAL</b>	<b>599</b>	<b>500</b>	<b>-16,5</b>
1. Homicidios dolosos y asesinatos consumados	0	0	0,0
2. Homicidios dolosos y asesinatos en grado tentativa	1	0	-100,0
3. Delitos graves y menos graves de lesiones y riña tumultuaria	12	8	-33,3
4. Secuestro	0	0	0,0
5. Delitos contra la libertad sexual	6	4	-33,3
5.1.-Agresión sexual con penetración	1	1	0,0
5.2.-Resto de delitos contra la libertad sexual	5	3	-40,0
6. Robos con violencia e intimidación	13	8	-38,5
7. Robos con fuerza en domicilios, establecimientos y otras instalaciones	22	17	-22,7
7.1.-Robos con fuerza en domicilios	15	12	-20,0
8. Hurtos	161	138	-14,3
9. Sustracciones de vehículos	10	5	-50,0
10. Tráfico de drogas	5	6	20,0
11. Resto de criminalidad CONVENCIONAL	369	314	-14,9
<b>II. CIBERCRIMINALIDAD (infracciones penales cometidas en/por medio ciber)</b>	<b>250</b>	<b>208</b>	<b>-16,8</b>
12.-Estafas informáticas	228	200	-12,3
13.-Otros ciberdelitos	22	8	-63,6
<b>III. TOTAL CRIMINALIDAD</b>	<b>849</b>	<b>708</b>	<b>-16,6</b>

## INFRACCIONES PENALES REGISTRADAS EN CCAAs, PROVINCIAS, ISLAS, CAPITALS Y LOCALIDADES CON POBLACIÓN SUPERIOR A 20.000 HABITANTES

(Datos de Policía Nacional, Guardia Civil, Ertzaintza, Mossos d'Esquadra, Policía Foral de Navarra y cuerpos de Policía Local que facilitan datos al Sistema Estadístico de Criminalidad)

Datos pendientes de consolidar

Municipio de Ciudad Real

Acumulado enero a septiembre

TIPOLOGÍA PENAL	2023	2024	Var.% 24/23
<b>I. CRIMINALIDAD CONVENCIONAL</b>	<b>1.801</b>	<b>1.792</b>	<b>-0,5</b>
1. Homicidios dolosos y asesinatos consumados	0	0	0,0
2. Homicidios dolosos y asesinatos en grado tentativa	2	1	-50,0
3. Delitos graves y menos graves de lesiones y riña tumultuaria	13	22	69,2
4. Secuestro	0	0	0,0
5. Delitos contra la libertad sexual	30	15	-50,0
5.1.-Agresión sexual con penetración	10	5	-50,0
5.2.-Resto de delitos contra la libertad sexual	20	10	-50,0
6. Robos con violencia e intimidación	48	47	-2,1
7. Robos con fuerza en domicilios, establecimientos y otras instalaciones	110	77	-30,0
7.1.-Robos con fuerza en domicilios	63	56	-11,1
8. Hurtos	708	727	2,7
9. Sustracciones de vehículos	18	10	-44,4
10. Tráfico de drogas	12	9	-25,0
11. Resto de criminalidad CONVENCIONAL	860	884	2,8
<b>II. CIBERCRIMINALIDAD (infracciones penales cometidas en/por medio ciber)</b>	<b>589</b>	<b>491</b>	<b>-16,6</b>
12.-Estafas informáticas	544	451	-17,1
13.-Otros ciberdelitos	45	40	-11,1
<b>III. TOTAL CRIMINALIDAD</b>	<b>2.390</b>	<b>2.283</b>	<b>-4,5</b>

## INFRACCIONES PENALES REGISTRADAS EN CCAAs, PROVINCIAS, ISLAS, CAPITALS Y LOCALIDADES CON POBLACIÓN SUPERIOR A 20.000 HABITANTES

(Datos de Policía Nacional, Guardia Civil, Ertzaintza, Mossos d'Esquadra, Policía Foral de Navarra y cuerpos de Policía Local que facilitan datos al Sistema Estadístico de Criminalidad)

Datos pendientes de consolidar

Municipio de Puertollano

Acumulado enero a septiembre

TIPOLOGÍA PENAL	2023	2024	Var.% 24/23
<b>I. CRIMINALIDAD CONVENCIONAL</b>	<b>1.104</b>	<b>950</b>	<b>-13,9</b>
1. Homicidios dolosos y asesinatos consumados	0	0	0,0
2. Homicidios dolosos y asesinatos en grado tentativa	2	1	-50,0
3. Delitos graves y menos graves de lesiones y riña tumultuaria	16	18	12,5
4. Secuestro	0	0	0,0
5. Delitos contra la libertad sexual	8	8	0,0
5.1.-Agresión sexual con penetración	1	1	0,0
5.2.-Resto de delitos contra la libertad sexual	7	7	0,0
6. Robos con violencia e intimidación	50	17	-66,0
7. Robos con fuerza en domicilios, establecimientos y otras instalaciones	58	39	-32,8
7.1.-Robos con fuerza en domicilios	41	34	-17,1
8. Hurtos	234	187	-20,1
9. Sustracciones de vehículos	17	7	-58,8
10. Tráfico de drogas	13	13	0,0
11. Resto de criminalidad CONVENCIONAL	706	660	-6,5
<b>II. CIBERCRIMINALIDAD (infracciones penales cometidas en/por medio ciber)</b>	<b>261</b>	<b>299</b>	<b>14,6</b>
12.-Estafas informáticas	234	272	16,2
13.-Otros ciberdelitos	27	27	0,0
<b>III. TOTAL CRIMINALIDAD</b>	<b>1.365</b>	<b>1.249</b>	<b>-8,5</b>

## INFRACCIONES PENALES REGISTRADAS EN CCAAs, PROVINCIAS, ISLAS, CAPITALS Y LOCALIDADES CON POBLACIÓN SUPERIOR A 20.000 HABITANTES

(Datos de Policía Nacional, Guardia Civil, Ertzaintza, Mossos d'Esquadra, Policía Foral de Navarra y cuerpos de Policía Local que facilitan datos al Sistema Estadístico de Criminalidad)

Datos pendientes de consolidar

Municipio de Tomelloso

Acumulado enero a septiembre

TIPOLOGÍA PENAL	2023	2024	Var.% 24/23
<b>I. CRIMINALIDAD CONVENCIONAL</b>	<b>707</b>	<b>836</b>	<b>18,2</b>
1. Homicidios dolosos y asesinatos consumados	0	0	0,0
2. Homicidios dolosos y asesinatos en grado tentativa	0	1	100,0
3. Delitos graves y menos graves de lesiones y riña tumultuaria	18	21	16,7
4. Secuestro	0	0	0,0
5. Delitos contra la libertad sexual	10	9	-10,0
5.1.-Agresión sexual con penetración	0	2	100,0
5.2.-Resto de delitos contra la libertad sexual	10	7	-30,0
6. Robos con violencia e intimidación	13	22	69,2
7. Robos con fuerza en domicilios, establecimientos y otras instalaciones	30	69	130,0
7.1.-Robos con fuerza en domicilios	23	58	152,2
8. Hurtos	144	162	12,5
9. Sustracciones de vehículos	1	3	200,0
10. Tráfico de drogas	10	9	-10,0
11. Resto de criminalidad CONVENCIONAL	481	540	12,3
<b>II. CIBERCRIMINALIDAD (infracciones penales cometidas en/por medio ciber)</b>	<b>111</b>	<b>145</b>	<b>30,6</b>
12.-Estafas informáticas	105	126	20,0
13.-Otros ciberdelitos	6	19	216,7
<b>III. TOTAL CRIMINALIDAD</b>	<b>818</b>	<b>981</b>	<b>19,9</b>

## INFRACCIONES PENALES REGISTRADAS EN CCAAs, PROVINCIAS, ISLAS, CAPITALS Y LOCALIDADES CON POBLACIÓN SUPERIOR A 20.000 HABITANTES

(Datos de Policía Nacional, Guardia Civil, Ertzaintza, Mossos d'Esquadra, Policía Foral de Navarra y cuerpos de Policía Local que facilitan datos al Sistema Estadístico de Criminalidad)

Datos pendientes de consolidar

Municipio de Valdepeñas

Acumulado enero a septiembre

TIPOLOGÍA PENAL	2023	2024	Var.% 24/23
<b>I. CRIMINALIDAD CONVENCIONAL</b>	<b>438</b>	<b>428</b>	<b>-2,3</b>
1. Homicidios dolosos y asesinatos consumados	1	0	-100,0
2. Homicidios dolosos y asesinatos en grado tentativa	0	0	0,0
3. Delitos graves y menos graves de lesiones y riña tumultuaria	6	8	33,3
4. Secuestro	0	0	0,0
5. Delitos contra la libertad sexual	6	5	-16,7
5.1.-Agresión sexual con penetración	1	0	-100,0
5.2.-Resto de delitos contra la libertad sexual	5	5	0,0
6. Robos con violencia e intimidación	4	6	50,0
7. Robos con fuerza en domicilios, establecimientos y otras instalaciones	22	20	-9,1
7.1.-Robos con fuerza en domicilios	16	13	-18,8
8. Hurtos	95	85	-10,5
9. Sustracciones de vehículos	1	3	200,0
10. Tráfico de drogas	7	3	-57,1
11. Resto de criminalidad CONVENCIONAL	296	298	0,7
<b>II. CIBERCRIMINALIDAD (infracciones penales cometidas en/por medio ciber)</b>	<b>75</b>	<b>76</b>	<b>1,3</b>
12.-Estafas informáticas	64	72	12,5
13.-Otros ciberdelitos	11	4	-63,6
<b>III. TOTAL CRIMINALIDAD</b>	<b>513</b>	<b>504</b>	<b>-1,8</b>



## INFRACCIONES PENALES REGISTRADAS EN CCAAs, PROVINCIAS, ISLAS, CAPITALS Y LOCALIDADES CON POBLACIÓN SUPERIOR A 20.000 HABITANTES

(Datos de Policía Nacional, Guardia Civil, Ertzaintza, Mossos d'Esquadra, Policía Foral de Navarra y cuerpos de Policía Local que facilitan datos al Sistema Estadístico de Criminalidad)

Datos pendientes de consolidar

Provincia de CUENCA

Acumulado enero a septiembre

TIPOLOGÍA PENAL	2023	2024	Var.% 24/23
<b>I. CRIMINALIDAD CONVENCIONAL</b>	<b>4.284</b>	<b>4.058</b>	<b>-5,3</b>
1. Homicidios dolosos y asesinatos consumados	2	3	50,0
2. Homicidios dolosos y asesinatos en grado tentativa	3	1	-66,7
3. Delitos graves y menos graves de lesiones y riña tumultuaria	83	86	3,6
4. Secuestro	0	0	0,0
5. Delitos contra la libertad sexual	29	43	48,3
5.1.-Agresión sexual con penetración	5	9	80,0
5.2.-Resto de delitos contra la libertad sexual	24	34	41,7
6. Robos con violencia e intimidación	32	45	40,6
7. Robos con fuerza en domicilios, establecimientos y otras instalaciones	317	325	2,5
7.1.-Robos con fuerza en domicilios	232	212	-8,6
8. Hurtos	899	716	-20,4
9. Sustracciones de vehículos	17	20	17,6
10. Tráfico de drogas	34	34	0,0
11. Resto de criminalidad CONVENCIONAL	2.868	2.785	-2,9
<b>II. CIBERCRIMINALIDAD (infracciones penales cometidas en/por medio ciber)</b>	<b>1.251</b>	<b>1.052</b>	<b>-15,9</b>
12.-Estafas informáticas	1.114	917	-17,7
13.-Otros ciberdelitos	137	135	-1,5
<b>III. TOTAL CRIMINALIDAD</b>	<b>5.535</b>	<b>5.110</b>	<b>-7,7</b>

## INFRACCIONES PENALES REGISTRADAS EN CCAAs, PROVINCIAS, ISLAS, CAPITALS Y LOCALIDADES CON POBLACIÓN SUPERIOR A 20.000 HABITANTES

(Datos de Policía Nacional, Guardia Civil, Ertzaintza, Mossos d'Esquadra, Policía Foral de Navarra y cuerpos de Policía Local que facilitan datos al Sistema Estadístico de Criminalidad)

Datos pendientes de consolidar

Municipio de Cuenca

Acumulado enero a septiembre

TIPOLOGÍA PENAL	2023	2024	Var.% 24/23
<b>I. CRIMINALIDAD CONVENCIONAL</b>	<b>1.596</b>	<b>1.302</b>	<b>-18,4</b>
1. Homicidios dolosos y asesinatos consumados	0	1	100,0
2. Homicidios dolosos y asesinatos en grado tentativa	2	0	-100,0
3. Delitos graves y menos graves de lesiones y riña tumultuaria	33	32	-3,0
4. Secuestro	0	0	0,0
5. Delitos contra la libertad sexual	12	10	-16,7
5.1.-Agresión sexual con penetración	3	3	0,0
5.2.-Resto de delitos contra la libertad sexual	9	7	-22,2
6. Robos con violencia e intimidación	18	32	77,8
7. Robos con fuerza en domicilios, establecimientos y otras instalaciones	97	103	6,2
7.1.-Robos con fuerza en domicilios	58	51	-12,1
8. Hurtos	436	303	-30,5
9. Sustracciones de vehículos	7	4	-42,9
10. Tráfico de drogas	5	13	160,0
11. Resto de criminalidad CONVENCIONAL	986	804	-18,5
<b>II. CIBERCRIMINALIDAD (infracciones penales cometidas en/por medio ciber)</b>	<b>486</b>	<b>358</b>	<b>-26,3</b>
12.-Estafas informáticas	439	316	-28,0
13.-Otros ciberdelitos	47	42	-10,6
<b>III. TOTAL CRIMINALIDAD</b>	<b>2.082</b>	<b>1.660</b>	<b>-20,3</b>

## INFRACCIONES PENALES REGISTRADAS EN CCAAs, PROVINCIAS, ISLAS, CAPITALS Y LOCALIDADES CON POBLACIÓN SUPERIOR A 20.000 HABITANTES

(Datos de Policía Nacional, Guardia Civil, Ertzaintza, Mossos d'Esquadra, Policía Foral de Navarra y cuerpos de Policía Local que facilitan datos al Sistema Estadístico de Criminalidad)

Datos pendientes de consolidar

Provincia de GUADALAJARA

Acumulado enero a septiembre

TIPOLOGÍA PENAL	2023	2024	Var.% 24/23
<b>I. CRIMINALIDAD CONVENCIONAL</b>	<b>6.928</b>	<b>6.973</b>	<b>0,6</b>
1. Homicidios dolosos y asesinatos consumados	1	5	400,0
2. Homicidios dolosos y asesinatos en grado tentativa	5	4	-20,0
3. Delitos graves y menos graves de lesiones y riña tumultuaria	84	84	0,0
4. Secuestro	0	0	0,0
5. Delitos contra la libertad sexual	67	75	11,9
5.1.-Agresión sexual con penetración	10	11	10,0
5.2.-Resto de delitos contra la libertad sexual	57	64	12,3
6. Robos con violencia e intimidación	100	83	-17,0
7. Robos con fuerza en domicilios, establecimientos y otras instalaciones	466	457	-1,9
7.1.-Robos con fuerza en domicilios	314	342	8,9
8. Hurtos	1.454	1.383	-4,9
9. Sustracciones de vehículos	86	104	20,9
10. Tráfico de drogas	46	40	-13,0
11. Resto de criminalidad CONVENCIONAL	4.619	4.738	2,6
<b>II. CIBERCRIMINALIDAD (infracciones penales cometidas en/por medio ciber)</b>	<b>2.436</b>	<b>2.221</b>	<b>-8,8</b>
12.-Estafas informáticas	2.213	2.036	-8,0
13.-Otros ciberdelitos	223	185	-17,0
<b>III. TOTAL CRIMINALIDAD</b>	<b>9.364</b>	<b>9.194</b>	<b>-1,8</b>

## INFRACCIONES PENALES REGISTRADAS EN CCAAs, PROVINCIAS, ISLAS, CAPITALS Y LOCALIDADES CON POBLACIÓN SUPERIOR A 20.000 HABITANTES

(Datos de Policía Nacional, Guardia Civil, Ertzaintza, Mossos d'Esquadra, Policía Foral de Navarra y cuerpos de Policía Local que facilitan datos al Sistema Estadístico de Criminalidad)

Datos pendientes de consolidar

Municipio de Azuqueca de Henares

Acumulado enero a septiembre

TIPOLOGÍA PENAL	2023	2024	Var.% 24/23
<b>I. CRIMINALIDAD CONVENCIONAL</b>	<b>1.225</b>	<b>1.031</b>	<b>-15,8</b>
1. Homicidios dolosos y asesinatos consumados	0	1	100,0
2. Homicidios dolosos y asesinatos en grado tentativa	2	1	-50,0
3. Delitos graves y menos graves de lesiones y riña tumultuaria	7	20	185,7
4. Secuestro	0	0	0,0
5. Delitos contra la libertad sexual	20	9	-55,0
5.1.-Agresión sexual con penetración	4	2	-50,0
5.2.-Resto de delitos contra la libertad sexual	16	7	-56,3
6. Robos con violencia e intimidación	27	20	-25,9
7. Robos con fuerza en domicilios, establecimientos y otras instalaciones	48	37	-22,9
7.1.-Robos con fuerza en domicilios	23	22	-4,3
8. Hurtos	250	202	-19,2
9. Sustracciones de vehículos	18	15	-16,7
10. Tráfico de drogas	6	5	-16,7
11. Resto de criminalidad CONVENCIONAL	847	721	-14,9
<b>II. CIBERCRIMINALIDAD (infracciones penales cometidas en/por medio ciber)</b>	<b>337</b>	<b>309</b>	<b>-8,3</b>
12.-Estafas informáticas	301	276	-8,3
13.-Otros ciberdelitos	36	33	-8,3
<b>III. TOTAL CRIMINALIDAD</b>	<b>1.562</b>	<b>1.340</b>	<b>-14,2</b>

## INFRACCIONES PENALES REGISTRADAS EN CCAAs, PROVINCIAS, ISLAS, CAPITALS Y LOCALIDADES CON POBLACIÓN SUPERIOR A 20.000 HABITANTES

(Datos de Policía Nacional, Guardia Civil, Ertzaintza, Mossos d'Esquadra, Policía Foral de Navarra y cuerpos de Policía Local que facilitan datos al Sistema Estadístico de Criminalidad)

Datos pendientes de consolidar

Municipio de Guadalajara

Acumulado enero a septiembre

TIPOLOGÍA PENAL	2023	2024	Var.% 24/23
<b>I. CRIMINALIDAD CONVENCIONAL</b>	<b>2.135</b>	<b>2.349</b>	<b>10,0</b>
1. Homicidios dolosos y asesinatos consumados	0	1	100,0
2. Homicidios dolosos y asesinatos en grado tentativa	1	2	100,0
3. Delitos graves y menos graves de lesiones y riña tumultuaria	27	19	-29,6
4. Secuestro	0	0	0,0
5. Delitos contra la libertad sexual	20	19	-5,0
5.1.-Agresión sexual con penetración	4	1	-75,0
5.2.-Resto de delitos contra la libertad sexual	16	18	12,5
6. Robos con violencia e intimidación	46	38	-17,4
7. Robos con fuerza en domicilios, establecimientos y otras instalaciones	96	109	13,5
7.1.-Robos con fuerza en domicilios	51	70	37,3
8. Hurtos	650	586	-9,8
9. Sustracciones de vehículos	23	52	126,1
10. Tráfico de drogas	23	9	-60,9
11. Resto de criminalidad CONVENCIONAL	1.249	1.514	21,2
<b>II. CIBERCRIMINALIDAD (infracciones penales cometidas en/por medio ciber)</b>	<b>723</b>	<b>718</b>	<b>-0,7</b>
12.-Estafas informáticas	688	674	-2,0
13.-Otros ciberdelitos	35	44	25,7
<b>III. TOTAL CRIMINALIDAD</b>	<b>2.858</b>	<b>3.067</b>	<b>7,3</b>

## INFRACCIONES PENALES REGISTRADAS EN CCAAs, PROVINCIAS, ISLAS, CAPITALS Y LOCALIDADES CON POBLACIÓN SUPERIOR A 20.000 HABITANTES

(Datos de Policía Nacional, Guardia Civil, Ertzaintza, Mossos d'Esquadra, Policía Foral de Navarra y cuerpos de Policía Local que facilitan datos al Sistema Estadístico de Criminalidad)

Datos pendientes de consolidar

Provincia de TOLEDO

Acumulado enero a septiembre

TIPOLOGÍA PENAL	2023	2024	Var.% 24/23
<b>I. CRIMINALIDAD CONVENCIONAL</b>	<b>18.622</b>	<b>19.908</b>	<b>6,9</b>
1. Homicidios dolosos y asesinatos consumados	2	2	0,0
2. Homicidios dolosos y asesinatos en grado tentativa	14	22	57,1
3. Delitos graves y menos graves de lesiones y riña tumultuaria	288	425	47,6
4. Secuestro	1	0	-100,0
5. Delitos contra la libertad sexual	203	160	-21,2
5.1.-Agresión sexual con penetración	41	32	-22,0
5.2.-Resto de delitos contra la libertad sexual	162	128	-21,0
6. Robos con violencia e intimidación	221	301	36,2
7. Robos con fuerza en domicilios, establecimientos y otras instalaciones	1.577	1.700	7,8
7.1.-Robos con fuerza en domicilios	1.101	1.118	1,5
8. Hurtos	3.630	3.836	5,7
9. Sustracciones de vehículos	196	298	52,0
10. Tráfico de drogas	210	205	-2,4
11. Resto de criminalidad CONVENCIONAL	12.280	12.959	5,5
<b>II. CIBERCRIMINALIDAD (infracciones penales cometidas en/por medio ciber)</b>	<b>5.026</b>	<b>4.908</b>	<b>-2,3</b>
12.-Estafas informáticas	4.319	4.234	-2,0
13.-Otros ciberdelitos	707	674	-4,7
<b>III. TOTAL CRIMINALIDAD</b>	<b>23.648</b>	<b>24.816</b>	<b>4,9</b>

## INFRACCIONES PENALES REGISTRADAS EN CCAAs, PROVINCIAS, ISLAS, CAPITALS Y LOCALIDADES CON POBLACIÓN SUPERIOR A 20.000 HABITANTES

(Datos de Policía Nacional, Guardia Civil, Ertzaintza, Mossos d'Esquadra, Policía Foral de Navarra y cuerpos de Policía Local que facilitan datos al Sistema Estadístico de Criminalidad)

Datos pendientes de consolidar

Municipio de Illescas

Acumulado enero a septiembre

TIPOLOGÍA PENAL	2023	2024	Var.% 24/23
<b>I. CRIMINALIDAD CONVENCIONAL</b>	<b>1.098</b>	<b>1.255</b>	<b>14,3</b>
1. Homicidios dolosos y asesinatos consumados	0	0	0,0
2. Homicidios dolosos y asesinatos en grado tentativa	0	5	100,0
3. Delitos graves y menos graves de lesiones y riña tumultuaria	14	59	321,4
4. Secuestro	0	0	0,0
5. Delitos contra la libertad sexual	12	9	-25,0
5.1.-Agresión sexual con penetración	1	1	0,0
5.2.-Resto de delitos contra la libertad sexual	11	8	-27,3
6. Robos con violencia e intimidación	21	28	33,3
7. Robos con fuerza en domicilios, establecimientos y otras instalaciones	65	70	7,7
7.1.-Robos con fuerza en domicilios	39	35	-10,3
8. Hurtos	270	290	7,4
9. Sustracciones de vehículos	20	28	40,0
10. Tráfico de drogas	7	6	-14,3
11. Resto de criminalidad CONVENCIONAL	689	760	10,3
<b>II. CIBERCRIMINALIDAD (infracciones penales cometidas en/por medio ciber)</b>	<b>215</b>	<b>203</b>	<b>-5,6</b>
12.-Estafas informáticas	164	173	5,5
13.-Otros ciberdelitos	51	30	-41,2
<b>III. TOTAL CRIMINALIDAD</b>	<b>1.313</b>	<b>1.458</b>	<b>11,0</b>

## INFRACCIONES PENALES REGISTRADAS EN CCAAs, PROVINCIAS, ISLAS, CAPITALS Y LOCALIDADES CON POBLACIÓN SUPERIOR A 20.000 HABITANTES

(Datos de Policía Nacional, Guardia Civil, Ertzaintza, Mossos d'Esquadra, Policía Foral de Navarra y cuerpos de Policía Local que facilitan datos al Sistema Estadístico de Criminalidad)

Datos pendientes de consolidar

Municipio de Seseña

Acumulado enero a septiembre

TIPOLOGÍA PENAL	2023	2024	Var.% 24/23
<b>I. CRIMINALIDAD CONVENCIONAL</b>	<b>1.008</b>	<b>926</b>	<b>-8,1</b>
1. Homicidios dolosos y asesinatos consumados	0	0	0,0
2. Homicidios dolosos y asesinatos en grado tentativa	1	0	-100,0
3. Delitos graves y menos graves de lesiones y riña tumultuaria	16	20	25,0
4. Secuestro	0	0	0,0
5. Delitos contra la libertad sexual	13	8	-38,5
5.1.-Agresión sexual con penetración	2	0	-100,0
5.2.-Resto de delitos contra la libertad sexual	11	8	-27,3
6. Robos con violencia e intimidación	11	13	18,2
7. Robos con fuerza en domicilios, establecimientos y otras instalaciones	34	41	20,6
7.1.-Robos con fuerza en domicilios	27	17	-37,0
8. Hurtos	183	129	-29,5
9. Sustracciones de vehículos	9	14	55,6
10. Tráfico de drogas	9	8	-11,1
11. Resto de criminalidad CONVENCIONAL	732	693	-5,3
<b>II. CIBERCRIMINALIDAD (infracciones penales cometidas en/por medio ciber)</b>	<b>281</b>	<b>256</b>	<b>-8,9</b>
12.-Estafas informáticas	239	226	-5,4
13.-Otros ciberdelitos	42	30	-28,6
<b>III. TOTAL CRIMINALIDAD</b>	<b>1.289</b>	<b>1.182</b>	<b>-8,3</b>



## INFRACCIONES PENALES REGISTRADAS EN CCAAs, PROVINCIAS, ISLAS, CAPITALS Y LOCALIDADES CON POBLACIÓN SUPERIOR A 20.000 HABITANTES

(Datos de Policía Nacional, Guardia Civil, Ertzaintza, Mossos d'Esquadra, Policía Foral de Navarra y cuerpos de Policía Local que facilitan datos al Sistema Estadístico de Criminalidad)

Datos pendientes de consolidar

Municipio de Talavera de la Reina

Acumulado enero a septiembre

TIPOLOGÍA PENAL	2023	2024	Var.% 24/23
<b>I. CRIMINALIDAD CONVENCIONAL</b>	<b>1.925</b>	<b>2.145</b>	<b>11,4</b>
1. Homicidios dolosos y asesinatos consumados	0	0	0,0
2. Homicidios dolosos y asesinatos en grado tentativa	2	2	0,0
3. Delitos graves y menos graves de lesiones y riña tumultuaria	27	27	0,0
4. Secuestro	0	0	0,0
5. Delitos contra la libertad sexual	29	23	-20,7
5.1.-Agresión sexual con penetración	8	7	-12,5
5.2.-Resto de delitos contra la libertad sexual	21	16	-23,8
6. Robos con violencia e intimidación	34	47	38,2
7. Robos con fuerza en domicilios, establecimientos y otras instalaciones	101	104	3,0
7.1.-Robos con fuerza en domicilios	62	51	-17,7
8. Hurtos	628	650	3,5
9. Sustracciones de vehículos	28	24	-14,3
10. Tráfico de drogas	36	34	-5,6
11. Resto de criminalidad CONVENCIONAL	1.040	1.234	18,7
<b>II. CIBERCRIMINALIDAD (infracciones penales cometidas en/por medio ciber)</b>	<b>289</b>	<b>387</b>	<b>33,9</b>
12.-Estafas informáticas	270	344	27,4
13.-Otros ciberdelitos	19	43	126,3
<b>III. TOTAL CRIMINALIDAD</b>	<b>2.214</b>	<b>2.532</b>	<b>14,4</b>

## INFRACCIONES PENALES REGISTRADAS EN CCAAs, PROVINCIAS, ISLAS, CAPITALS Y LOCALIDADES CON POBLACIÓN SUPERIOR A 20.000 HABITANTES

(Datos de Policía Nacional, Guardia Civil, Ertzaintza, Mossos d'Esquadra, Policía Foral de Navarra y cuerpos de Policía Local que facilitan datos al Sistema Estadístico de Criminalidad)

Datos pendientes de consolidar

Municipio de Toledo

Acumulado enero a septiembre

TIPOLOGÍA PENAL	2023	2024	Var.% 24/23
<b>I. CRIMINALIDAD CONVENCIONAL</b>	<b>1.999</b>	<b>2.529</b>	<b>26,5</b>
1. Homicidios dolosos y asesinatos consumados	1	0	-100,0
2. Homicidios dolosos y asesinatos en grado tentativa	4	0	-100,0
3. Delitos graves y menos graves de lesiones y riña tumultuaria	23	23	0,0
4. Secuestro	0	0	0,0
5. Delitos contra la libertad sexual	18	19	5,6
5.1.-Agresión sexual con penetración	5	6	20,0
5.2.-Resto de delitos contra la libertad sexual	13	13	0,0
6. Robos con violencia e intimidación	11	49	345,5
7. Robos con fuerza en domicilios, establecimientos y otras instalaciones	88	147	67,0
7.1.-Robos con fuerza en domicilios	60	96	60,0
8. Hurtos	648	895	38,1
9. Sustracciones de vehículos	23	40	73,9
10. Tráfico de drogas	11	14	27,3
11. Resto de criminalidad CONVENCIONAL	1.172	1.342	14,5
<b>II. CIBERCRIMINALIDAD (infracciones penales cometidas en/por medio ciber)</b>	<b>478</b>	<b>547</b>	<b>14,4</b>
12.-Estafas informáticas	447	500	11,9
13.-Otros ciberdelitos	31	47	51,6
<b>III. TOTAL CRIMINALIDAD</b>	<b>2.477</b>	<b>3.076</b>	<b>24,2</b>

## INFRACCIONES PENALES REGISTRADAS EN CCAAs, PROVINCIAS, ISLAS, CAPITALS Y LOCALIDADES CON POBLACIÓN SUPERIOR A 20.000 HABITANTES

(Datos de Policía Nacional, Guardia Civil, Ertzaintza, Mossos d'Esquadra, Policía Foral de Navarra y cuerpos de Policía Local que facilitan datos al Sistema Estadístico de Criminalidad)

Datos pendientes de consolidar

CATALUÑA

Acumulado enero a septiembre

TIPOLOGÍA PENAL	2023	2024	Var.% 24/23
<b>I. CRIMINALIDAD CONVENCIONAL</b>	<b>323.929</b>	<b>327.855</b>	<b>1,2</b>
1. Homicidios dolosos y asesinatos consumados	58	56	-3,4
2. Homicidios dolosos y asesinatos en grado tentativa	183	223	21,9
3. Delitos graves y menos graves de lesiones y riña tumultuaria	3.069	3.256	6,1
4. Secuestro	7	9	28,6
5. Delitos contra la libertad sexual	3.180	3.304	3,9
5.1.-Agresión sexual con penetración	1.213	1.280	5,5
5.2.-Resto de delitos contra la libertad sexual	1.967	2.024	2,9
6. Robos con violencia e intimidación	18.975	18.562	-2,2
7. Robos con fuerza en domicilios, establecimientos y otras instalaciones	20.415	19.209	-5,9
7.1.-Robos con fuerza en domicilios	13.941	13.099	-6,0
8. Hurtos	128.590	126.926	-1,3
9. Sustracciones de vehículos	6.295	6.408	1,8
10. Tráfico de drogas	3.281	3.532	7,7
11. Resto de criminalidad CONVENCIONAL	139.876	146.370	4,6
<b>II. CIBERCRIMINALIDAD (infracciones penales cometidas en/por medio ciber)</b>	<b>54.228</b>	<b>58.076</b>	<b>7,1</b>
12.-Estafas informáticas	52.543	54.936	4,6
13.-Otros ciberdelitos	1.685	3.140	86,4
<b>III. TOTAL CRIMINALIDAD</b>	<b>378.157</b>	<b>385.931</b>	<b>2,1</b>

## INFRACCIONES PENALES REGISTRADAS EN CCAAs, PROVINCIAS, ISLAS, CAPITALS Y LOCALIDADES CON POBLACIÓN SUPERIOR A 20.000 HABITANTES

(Datos de Policía Nacional, Guardia Civil, Ertzaintza, Mossos d'Esquadra, Policía Foral de Navarra y cuerpos de Policía Local que facilitan datos al Sistema Estadístico de Criminalidad)

Datos pendientes de consolidar

Provincia de BARCELONA

Acumulado enero a septiembre

TIPOLOGÍA PENAL	2023	2024	Var.% 24/23
<b>I. CRIMINALIDAD CONVENCIONAL</b>	<b>251.733</b>	<b>250.877</b>	<b>-0,3</b>
1. Homicidios dolosos y asesinatos consumados	39	34	-12,8
2. Homicidios dolosos y asesinatos en grado tentativa	126	151	19,8
3. Delitos graves y menos graves de lesiones y riña tumultuaria	2.116	2.290	8,2
4. Secuestro	7	6	-14,3
5. Delitos contra la libertad sexual	2.331	2.350	0,8
5.1.-Agresión sexual con penetración	891	915	2,7
5.2.-Resto de delitos contra la libertad sexual	1.440	1.435	-0,3
6. Robos con violencia e intimidación	17.053	16.323	-4,3
7. Robos con fuerza en domicilios, establecimientos y otras instalaciones	13.941	13.086	-6,1
7.1.-Robos con fuerza en domicilios	9.196	8.645	-6,0
8. Hurtos	107.150	104.546	-2,4
9. Sustracciones de vehículos	5.267	5.138	-2,4
10. Tráfico de drogas	2.386	2.606	9,2
11. Resto de criminalidad CONVENCIONAL	101.317	104.347	3,0
<b>II. CIBERCRIMINALIDAD (infracciones penales cometidas en/por medio ciber)</b>	<b>39.139</b>	<b>42.797</b>	<b>9,3</b>
12.-Estafas informáticas	38.035	40.681	7,0
13.-Otros ciberdelitos	1.104	2.116	91,7
<b>III. TOTAL CRIMINALIDAD</b>	<b>290.872</b>	<b>293.674</b>	<b>1,0</b>

## INFRACCIONES PENALES REGISTRADAS EN CCAAs, PROVINCIAS, ISLAS, CAPITALS Y LOCALIDADES CON POBLACIÓN SUPERIOR A 20.000 HABITANTES

(Datos de Policía Nacional, Guardia Civil, Ertzaintza, Mossos d'Esquadra, Policía Foral de Navarra y cuerpos de Policía Local que facilitan datos al Sistema Estadístico de Criminalidad)

Datos pendientes de consolidar

Municipio de Badalona

Acumulado enero a septiembre

TIPOLOGÍA PENAL	2023	2024	Var.% 24/23
<b>I. CRIMINALIDAD CONVENCIONAL</b>	<b>8.795</b>	<b>9.669</b>	<b>9,9</b>
1. Homicidios dolosos y asesinatos consumados	2	2	0,0
2. Homicidios dolosos y asesinatos en grado tentativa	8	12	50,0
3. Delitos graves y menos graves de lesiones y riña tumultuaria	98	121	23,5
4. Secuestro	0	0	0,0
5. Delitos contra la libertad sexual	90	75	-16,7
5.1.-Agresión sexual con penetración	31	36	16,1
5.2.-Resto de delitos contra la libertad sexual	59	39	-33,9
6. Robos con violencia e intimidación	998	1.041	4,3
7. Robos con fuerza en domicilios, establecimientos y otras instalaciones	440	550	25,0
7.1.-Robos con fuerza en domicilios	290	398	37,2
8. Hurtos	2.993	2.852	-4,7
9. Sustracciones de vehículos	179	177	-1,1
10. Tráfico de drogas	47	66	40,4
11. Resto de criminalidad CONVENCIONAL	3.940	4.773	21,1
<b>II. CIBERCRIMINALIDAD (infracciones penales cometidas en/por medio ciber)</b>	<b>1.670</b>	<b>1.746</b>	<b>4,6</b>
12.-Estafas informáticas	1.619	1.664	2,8
13.-Otros ciberdelitos	51	82	60,8
<b>III. TOTAL CRIMINALIDAD</b>	<b>10.465</b>	<b>11.415</b>	<b>9,1</b>

## INFRACCIONES PENALES REGISTRADAS EN CCAAs, PROVINCIAS, ISLAS, CAPITALS Y LOCALIDADES CON POBLACIÓN SUPERIOR A 20.000 HABITANTES

(Datos de Policía Nacional, Guardia Civil, Ertzaintza, Mossos d'Esquadra, Policía Foral de Navarra y cuerpos de Policía Local que facilitan datos al Sistema Estadístico de Criminalidad)

Datos pendientes de consolidar

Municipio de Barberà del Vallès

Acumulado enero a septiembre

TIPOLOGÍA PENAL	2023	2024	Var.% 24/23
<b>I. CRIMINALIDAD CONVENCIONAL</b>	<b>1.055</b>	<b>1.148</b>	<b>8,8</b>
1. Homicidios dolosos y asesinatos consumados	0	0	0,0
2. Homicidios dolosos y asesinatos en grado tentativa	2	0	-100,0
3. Delitos graves y menos graves de lesiones y riña tumultuaria	8	9	12,5
4. Secuestro	1	0	-100,0
5. Delitos contra la libertad sexual	12	8	-33,3
5.1.-Agresión sexual con penetración	4	1	-75,0
5.2.-Resto de delitos contra la libertad sexual	8	7	-12,5
6. Robos con violencia e intimidación	29	42	44,8
7. Robos con fuerza en domicilios, establecimientos y otras instalaciones	81	87	7,4
7.1.-Robos con fuerza en domicilios	42	38	-9,5
8. Hurtos	351	363	3,4
9. Sustracciones de vehículos	39	36	-7,7
10. Tráfico de drogas	3	1	-66,7
11. Resto de criminalidad CONVENCIONAL	529	602	13,8
<b>II. CIBERCRIMINALIDAD (infracciones penales cometidas en/por medio ciber)</b>	<b>167</b>	<b>212</b>	<b>26,9</b>
12.-Estafas informáticas	163	201	23,3
13.-Otros ciberdelitos	4	11	175,0
<b>III. TOTAL CRIMINALIDAD</b>	<b>1.222</b>	<b>1.360</b>	<b>11,3</b>

## INFRACCIONES PENALES REGISTRADAS EN CCAAs, PROVINCIAS, ISLAS, CAPITALS Y LOCALIDADES CON POBLACIÓN SUPERIOR A 20.000 HABITANTES

(Datos de Policía Nacional, Guardia Civil, Ertzaintza, Mossos d'Esquadra, Policía Foral de Navarra y cuerpos de Policía Local que facilitan datos al Sistema Estadístico de Criminalidad)

Datos pendientes de consolidar

Municipio de Barcelona

Acumulado enero a septiembre

TIPOLOGÍA PENAL	2023	2024	Var.% 24/23
<b>I. CRIMINALIDAD CONVENCIONAL</b>	<b>124.615</b>	<b>119.643</b>	<b>-4,0</b>
1. Homicidios dolosos y asesinatos consumados	10	11	10,0
2. Homicidios dolosos y asesinatos en grado tentativa	29	31	6,9
3. Delitos graves y menos graves de lesiones y riña tumultuaria	693	775	11,8
4. Secuestro	3	4	33,3
5. Delitos contra la libertad sexual	910	939	3,2
5.1.-Agresión sexual con penetración	333	331	-0,6
5.2.-Resto de delitos contra la libertad sexual	577	608	5,4
6. Robos con violencia e intimidación	10.279	9.441	-8,2
7. Robos con fuerza en domicilios, establecimientos y otras instalaciones	5.745	5.364	-6,6
7.1.-Robos con fuerza en domicilios	3.830	3.508	-8,4
8. Hurtos	64.844	60.367	-6,9
9. Sustracciones de vehículos	2.451	2.173	-11,3
10. Tráfico de drogas	1.320	1.410	6,8
11. Resto de criminalidad CONVENCIONAL	38.331	39.128	2,1
<b>II. CIBERCRIMINALIDAD (infracciones penales cometidas en/por medio ciber)</b>	<b>14.071</b>	<b>14.242</b>	<b>1,2</b>
12.-Estafas informáticas	13.712	13.609	-0,8
13.-Otros ciberdelitos	359	633	76,3
<b>III. TOTAL CRIMINALIDAD</b>	<b>138.686</b>	<b>133.885</b>	<b>-3,5</b>

## INFRACCIONES PENALES REGISTRADAS EN CCAAs, PROVINCIAS, ISLAS, CAPITALS Y LOCALIDADES CON POBLACIÓN SUPERIOR A 20.000 HABITANTES

(Datos de Policía Nacional, Guardia Civil, Ertzaintza, Mossos d'Esquadra, Policía Foral de Navarra y cuerpos de Policía Local que facilitan datos al Sistema Estadístico de Criminalidad)

Datos pendientes de consolidar

Municipio de Castellar del Vallès

Acumulado enero a septiembre

TIPOLOGÍA PENAL	2023	2024	Var.% 24/23
<b>I. CRIMINALIDAD CONVENCIONAL</b>	<b>233</b>	<b>220</b>	<b>-5,6</b>
1. Homicidios dolosos y asesinatos consumados	0	0	0,0
2. Homicidios dolosos y asesinatos en grado tentativa	0	0	0,0
3. Delitos graves y menos graves de lesiones y riña tumultuaria	0	4	100,0
4. Secuestro	0	0	0,0
5. Delitos contra la libertad sexual	7	5	-28,6
5.1.-Agresión sexual con penetración	3	2	-33,3
5.2.-Resto de delitos contra la libertad sexual	4	3	-25,0
6. Robos con violencia e intimidación	11	3	-72,7
7. Robos con fuerza en domicilios, establecimientos y otras instalaciones	13	9	-30,8
7.1.-Robos con fuerza en domicilios	11	5	-54,5
8. Hurtos	40	45	12,5
9. Sustracciones de vehículos	10	6	-40,0
10. Tráfico de drogas	3	9	200,0
11. Resto de criminalidad CONVENCIONAL	149	139	-6,7
<b>II. CIBERCRIMINALIDAD (infracciones penales cometidas en/por medio ciber)</b>	<b>124</b>	<b>125</b>	<b>0,8</b>
12.-Estafas informáticas	116	122	5,2
13.-Otros ciberdelitos	8	3	-62,5
<b>III. TOTAL CRIMINALIDAD</b>	<b>357</b>	<b>345</b>	<b>-3,4</b>



## INFRACCIONES PENALES REGISTRADAS EN CCAAs, PROVINCIAS, ISLAS, CAPITALS Y LOCALIDADES CON POBLACIÓN SUPERIOR A 20.000 HABITANTES

(Datos de Policía Nacional, Guardia Civil, Ertzaintza, Mossos d'Esquadra, Policía Foral de Navarra y cuerpos de Policía Local que facilitan datos al Sistema Estadístico de Criminalidad)

Datos pendientes de consolidar

Municipio de Castelldefels

Acumulado enero a septiembre

TIPOLOGÍA PENAL	2023	2024	Var.% 24/23
<b>I. CRIMINALIDAD CONVENCIONAL</b>	<b>2.190</b>	<b>2.196</b>	<b>0,3</b>
1. Homicidios dolosos y asesinatos consumados	0	0	0,0
2. Homicidios dolosos y asesinatos en grado tentativa	0	0	0,0
3. Delitos graves y menos graves de lesiones y riña tumultuaria	26	27	3,8
4. Secuestro	0	0	0,0
5. Delitos contra la libertad sexual	30	24	-20,0
5.1.-Agresión sexual con penetración	13	7	-46,2
5.2.-Resto de delitos contra la libertad sexual	17	17	0,0
6. Robos con violencia e intimidación	55	42	-23,6
7. Robos con fuerza en domicilios, establecimientos y otras instalaciones	168	134	-20,2
7.1.-Robos con fuerza en domicilios	152	107	-29,6
8. Hurtos	840	817	-2,7
9. Sustracciones de vehículos	50	37	-26,0
10. Tráfico de drogas	18	8	-55,6
11. Resto de criminalidad CONVENCIONAL	1.003	1.107	10,4
<b>II. CIBERCRIMINALIDAD (infracciones penales cometidas en/por medio ciber)</b>	<b>432</b>	<b>438</b>	<b>1,4</b>
12.-Estafas informáticas	420	409	-2,6
13.-Otros ciberdelitos	12	29	141,7
<b>III. TOTAL CRIMINALIDAD</b>	<b>2.622</b>	<b>2.634</b>	<b>0,5</b>

## INFRACCIONES PENALES REGISTRADAS EN CCAAs, PROVINCIAS, ISLAS, CAPITALS Y LOCALIDADES CON POBLACIÓN SUPERIOR A 20.000 HABITANTES

(Datos de Policía Nacional, Guardia Civil, Ertzaintza, Mossos d'Esquadra, Policía Foral de Navarra y cuerpos de Policía Local que facilitan datos al Sistema Estadístico de Criminalidad)

Datos pendientes de consolidar

Municipio de Cerdanyola del Vallès

Acumulado enero a septiembre

TIPOLOGÍA PENAL	2023	2024	Var.% 24/23
<b>I. CRIMINALIDAD CONVENCIONAL</b>	<b>1.173</b>	<b>1.231</b>	<b>4,9</b>
1. Homicidios dolosos y asesinatos consumados	0	0	0,0
2. Homicidios dolosos y asesinatos en grado tentativa	1	1	0,0
3. Delitos graves y menos graves de lesiones y riña tumultuaria	16	9	-43,8
4. Secuestro	0	0	0,0
5. Delitos contra la libertad sexual	15	13	-13,3
5.1.-Agresión sexual con penetración	6	7	16,7
5.2.-Resto de delitos contra la libertad sexual	9	6	-33,3
6. Robos con violencia e intimidación	38	68	78,9
7. Robos con fuerza en domicilios, establecimientos y otras instalaciones	103	104	1,0
7.1.-Robos con fuerza en domicilios	82	75	-8,5
8. Hurtos	311	321	3,2
9. Sustracciones de vehículos	26	28	7,7
10. Tráfico de drogas	15	12	-20,0
11. Resto de criminalidad CONVENCIONAL	648	675	4,2
<b>II. CIBERCRIMINALIDAD (infracciones penales cometidas en/por medio ciber)</b>	<b>330</b>	<b>312</b>	<b>-5,5</b>
12.-Estafas informáticas	315	290	-7,9
13.-Otros ciberdelitos	15	22	46,7
<b>III. TOTAL CRIMINALIDAD</b>	<b>1.503</b>	<b>1.543</b>	<b>2,7</b>

## INFRACCIONES PENALES REGISTRADAS EN CCAAs, PROVINCIAS, ISLAS, CAPITALS Y LOCALIDADES CON POBLACIÓN SUPERIOR A 20.000 HABITANTES

(Datos de Policía Nacional, Guardia Civil, Ertzaintza, Mossos d'Esquadra, Policía Foral de Navarra y cuerpos de Policía Local que facilitan datos al Sistema Estadístico de Criminalidad)

Datos pendientes de consolidar

Municipio de Cornellà de Llobregat

Acumulado enero a septiembre

TIPOLOGÍA PENAL	2023	2024	Var.% 24/23
<b>I. CRIMINALIDAD CONVENCIONAL</b>	<b>3.466</b>	<b>3.287</b>	<b>-5,2</b>
1. Homicidios dolosos y asesinatos consumados	2	0	-100,0
2. Homicidios dolosos y asesinatos en grado tentativa	3	6	100,0
3. Delitos graves y menos graves de lesiones y riña tumultuaria	49	55	12,2
4. Secuestro	0	0	0,0
5. Delitos contra la libertad sexual	48	42	-12,5
5.1.-Agresión sexual con penetración	15	15	0,0
5.2.-Resto de delitos contra la libertad sexual	33	27	-18,2
6. Robos con violencia e intimidación	312	248	-20,5
7. Robos con fuerza en domicilios, establecimientos y otras instalaciones	160	128	-20,0
7.1.-Robos con fuerza en domicilios	77	79	2,6
8. Hurtos	1.253	1.131	-9,7
9. Sustracciones de vehículos	126	84	-33,3
10. Tráfico de drogas	25	31	24,0
11. Resto de criminalidad CONVENCIONAL	1.488	1.562	5,0
<b>II. CIBERCRIMINALIDAD (infracciones penales cometidas en/por medio ciber)</b>	<b>682</b>	<b>701</b>	<b>2,8</b>
12.-Estafas informáticas	666	662	-0,6
13.-Otros ciberdelitos	16	39	143,8
<b>III. TOTAL CRIMINALIDAD</b>	<b>4.148</b>	<b>3.988</b>	<b>-3,9</b>

## INFRACCIONES PENALES REGISTRADAS EN CCAAs, PROVINCIAS, ISLAS, CAPITALS Y LOCALIDADES CON POBLACIÓN SUPERIOR A 20.000 HABITANTES

(Datos de Policía Nacional, Guardia Civil, Ertzaintza, Mossos d'Esquadra, Policía Foral de Navarra y cuerpos de Policía Local que facilitan datos al Sistema Estadístico de Criminalidad)

Datos pendientes de consolidar

Municipio de Esparreguera

Acumulado enero a septiembre

TIPOLOGÍA PENAL	2023	2024	Var.% 24/23
<b>I. CRIMINALIDAD CONVENCIONAL</b>	<b>292</b>	<b>244</b>	<b>-16,4</b>
1. Homicidios dolosos y asesinatos consumados	0	1	100,0
2. Homicidios dolosos y asesinatos en grado tentativa	0	0	0,0
3. Delitos graves y menos graves de lesiones y riña tumultuaria	9	5	-44,4
4. Secuestro	0	0	0,0
5. Delitos contra la libertad sexual	7	4	-42,9
5.1.-Agresión sexual con penetración	4	4	0,0
5.2.-Resto de delitos contra la libertad sexual	3	0	-100,0
6. Robos con violencia e intimidación	7	4	-42,9
7. Robos con fuerza en domicilios, establecimientos y otras instalaciones	16	23	43,8
7.1.-Robos con fuerza en domicilios	10	11	10,0
8. Hurtos	63	40	-36,5
9. Sustracciones de vehículos	8	7	-12,5
10. Tráfico de drogas	3	5	66,7
11. Resto de criminalidad CONVENCIONAL	179	155	-13,4
<b>II. CIBERCRIMINALIDAD (infracciones penales cometidas en/por medio ciber)</b>	<b>83</b>	<b>114</b>	<b>37,3</b>
12.-Estafas informáticas	78	106	35,9
13.-Otros ciberdelitos	5	8	60,0
<b>III. TOTAL CRIMINALIDAD</b>	<b>375</b>	<b>358</b>	<b>-4,5</b>

## INFRACCIONES PENALES REGISTRADAS EN CCAAs, PROVINCIAS, ISLAS, CAPITALS Y LOCALIDADES CON POBLACIÓN SUPERIOR A 20.000 HABITANTES

(Datos de Policía Nacional, Guardia Civil, Ertzaintza, Mossos d'Esquadra, Policía Foral de Navarra y cuerpos de Policía Local que facilitan datos al Sistema Estadístico de Criminalidad)

Datos pendientes de consolidar

Municipio de Esplugues de Llobregat

Acumulado enero a septiembre

TIPOLOGÍA PENAL	2023	2024	Var.% 24/23
<b>I. CRIMINALIDAD CONVENCIONAL</b>	<b>1.955</b>	<b>2.007</b>	<b>2,7</b>
1. Homicidios dolosos y asesinatos consumados	0	0	0,0
2. Homicidios dolosos y asesinatos en grado tentativa	0	0	0,0
3. Delitos graves y menos graves de lesiones y riña tumultuaria	14	18	28,6
4. Secuestro	0	0	0,0
5. Delitos contra la libertad sexual	8	18	125,0
5.1.-Agresión sexual con penetración	4	7	75,0
5.2.-Resto de delitos contra la libertad sexual	4	11	175,0
6. Robos con violencia e intimidación	113	147	30,1
7. Robos con fuerza en domicilios, establecimientos y otras instalaciones	94	91	-3,2
7.1.-Robos con fuerza en domicilios	56	73	30,4
8. Hurtos	902	920	2,0
9. Sustracciones de vehículos	64	46	-28,1
10. Tráfico de drogas	4	6	50,0
11. Resto de criminalidad CONVENCIONAL	756	761	0,7
<b>II. CIBERCRIMINALIDAD (infracciones penales cometidas en/por medio ciber)</b>	<b>365</b>	<b>387</b>	<b>6,0</b>
12.-Estafas informáticas	350	360	2,9
13.-Otros ciberdelitos	15	27	80,0
<b>III. TOTAL CRIMINALIDAD</b>	<b>2.320</b>	<b>2.394</b>	<b>3,2</b>

## INFRACCIONES PENALES REGISTRADAS EN CCAAs, PROVINCIAS, ISLAS, CAPITALS Y LOCALIDADES CON POBLACIÓN SUPERIOR A 20.000 HABITANTES

(Datos de Policía Nacional, Guardia Civil, Ertzaintza, Mossos d'Esquadra, Policía Foral de Navarra y cuerpos de Policía Local que facilitan datos al Sistema Estadístico de Criminalidad)

Datos pendientes de consolidar

Municipio de Les Franqueses del Vallès

Acumulado enero a septiembre

TIPOLOGÍA PENAL	2023	2024	Var.% 24/23
<b>I. CRIMINALIDAD CONVENCIONAL</b>	<b>448</b>	<b>418</b>	<b>-6,7</b>
1. Homicidios dolosos y asesinatos consumados	0	0	0,0
2. Homicidios dolosos y asesinatos en grado tentativa	0	0	0,0
3. Delitos graves y menos graves de lesiones y riña tumultuaria	7	5	-28,6
4. Secuestro	0	0	0,0
5. Delitos contra la libertad sexual	7	3	-57,1
5.1.-Agresión sexual con penetración	2	1	-50,0
5.2.-Resto de delitos contra la libertad sexual	5	2	-60,0
6. Robos con violencia e intimidación	21	13	-38,1
7. Robos con fuerza en domicilios, establecimientos y otras instalaciones	40	31	-22,5
7.1.-Robos con fuerza en domicilios	17	12	-29,4
8. Hurtos	77	101	31,2
9. Sustracciones de vehículos	14	11	-21,4
10. Tráfico de drogas	3	7	133,3
11. Resto de criminalidad CONVENCIONAL	279	247	-11,5
<b>II. CIBERCRIMINALIDAD (infracciones penales cometidas en/por medio ciber)</b>	<b>70</b>	<b>122</b>	<b>74,3</b>
12.-Estafas informáticas	66	113	71,2
13.-Otros ciberdelitos	4	9	125,0
<b>III. TOTAL CRIMINALIDAD</b>	<b>518</b>	<b>540</b>	<b>4,2</b>

## INFRACCIONES PENALES REGISTRADAS EN CCAAs, PROVINCIAS, ISLAS, CAPITALS Y LOCALIDADES CON POBLACIÓN SUPERIOR A 20.000 HABITANTES

(Datos de Policía Nacional, Guardia Civil, Ertzaintza, Mossos d'Esquadra, Policía Foral de Navarra y cuerpos de Policía Local que facilitan datos al Sistema Estadístico de Criminalidad)

Datos pendientes de consolidar

Municipio de Gavà

Acumulado enero a septiembre

TIPOLOGÍA PENAL	2023	2024	Var.% 24/23
<b>I. CRIMINALIDAD CONVENCIONAL</b>	<b>1.394</b>	<b>1.306</b>	<b>-6,3</b>
1. Homicidios dolosos y asesinatos consumados	0	0	0,0
2. Homicidios dolosos y asesinatos en grado tentativa	0	1	100,0
3. Delitos graves y menos graves de lesiones y riña tumultuaria	9	16	77,8
4. Secuestro	0	0	0,0
5. Delitos contra la libertad sexual	14	12	-14,3
5.1.-Agresión sexual con penetración	5	6	20,0
5.2.-Resto de delitos contra la libertad sexual	9	6	-33,3
6. Robos con violencia e intimidación	22	25	13,6
7. Robos con fuerza en domicilios, establecimientos y otras instalaciones	78	58	-25,6
7.1.-Robos con fuerza en domicilios	51	29	-43,1
8. Hurtos	511	505	-1,2
9. Sustracciones de vehículos	37	24	-35,1
10. Tráfico de drogas	6	7	16,7
11. Resto de criminalidad CONVENCIONAL	717	658	-8,2
<b>II. CIBERCRIMINALIDAD (infracciones penales cometidas en/por medio ciber)</b>	<b>397</b>	<b>365</b>	<b>-8,1</b>
12.-Estafas informáticas	389	351	-9,8
13.-Otros ciberdelitos	8	14	75,0
<b>III. TOTAL CRIMINALIDAD</b>	<b>1.791</b>	<b>1.671</b>	<b>-6,7</b>

## INFRACCIONES PENALES REGISTRADAS EN CCAAs, PROVINCIAS, ISLAS, CAPITALS Y LOCALIDADES CON POBLACIÓN SUPERIOR A 20.000 HABITANTES

(Datos de Policía Nacional, Guardia Civil, Ertzaintza, Mossos d'Esquadra, Policía Foral de Navarra y cuerpos de Policía Local que facilitan datos al Sistema Estadístico de Criminalidad)

Datos pendientes de consolidar

Municipio de Granollers

Acumulado enero a septiembre

TIPOLOGÍA PENAL	2023	2024	Var.% 24/23
<b>I. CRIMINALIDAD CONVENCIONAL</b>	<b>2.049</b>	<b>2.031</b>	<b>-0,9</b>
1. Homicidios dolosos y asesinatos consumados	0	0	0,0
2. Homicidios dolosos y asesinatos en grado tentativa	4	4	0,0
3. Delitos graves y menos graves de lesiones y riña tumultuaria	29	27	-6,9
4. Secuestro	0	0	0,0
5. Delitos contra la libertad sexual	26	28	7,7
5.1.-Agresión sexual con penetración	11	15	36,4
5.2.-Resto de delitos contra la libertad sexual	15	13	-13,3
6. Robos con violencia e intimidación	135	105	-22,2
7. Robos con fuerza en domicilios, establecimientos y otras instalaciones	117	127	8,5
7.1.-Robos con fuerza en domicilios	69	58	-15,9
8. Hurtos	583	593	1,7
9. Sustracciones de vehículos	37	37	0,0
10. Tráfico de drogas	5	16	220,0
11. Resto de criminalidad CONVENCIONAL	1.113	1.094	-1,7
<b>II. CIBERCRIMINALIDAD (infracciones penales cometidas en/por medio ciber)</b>	<b>302</b>	<b>372</b>	<b>23,2</b>
12.-Estafas informáticas	295	352	19,3
13.-Otros ciberdelitos	7	20	185,7
<b>III. TOTAL CRIMINALIDAD</b>	<b>2.351</b>	<b>2.403</b>	<b>2,2</b>



## INFRACCIONES PENALES REGISTRADAS EN CCAAs, PROVINCIAS, ISLAS, CAPITALS Y LOCALIDADES CON POBLACIÓN SUPERIOR A 20.000 HABITANTES

(Datos de Policía Nacional, Guardia Civil, Ertzaintza, Mossos d'Esquadra, Policía Foral de Navarra y cuerpos de Policía Local que facilitan datos al Sistema Estadístico de Criminalidad)

Datos pendientes de consolidar

Municipio de Hospitalet de Llobregat (L')

Acumulado enero a septiembre

TIPOLOGÍA PENAL	2023	2024	Var.% 24/23
<b>I. CRIMINALIDAD CONVENCIONAL</b>	<b>14.242</b>	<b>14.654</b>	<b>2,9</b>
1. Homicidios dolosos y asesinatos consumados	3	0	-100,0
2. Homicidios dolosos y asesinatos en grado tentativa	10	14	40,0
3. Delitos graves y menos graves de lesiones y riña tumultuaria	128	164	28,1
4. Secuestro	1	1	0,0
5. Delitos contra la libertad sexual	142	157	10,6
5.1.-Agresión sexual con penetración	61	67	9,8
5.2.-Resto de delitos contra la libertad sexual	81	90	11,1
6. Robos con violencia e intimidación	1.437	1.556	8,3
7. Robos con fuerza en domicilios, establecimientos y otras instalaciones	514	507	-1,4
7.1.-Robos con fuerza en domicilios	310	300	-3,2
8. Hurtos	5.310	5.106	-3,8
9. Sustracciones de vehículos	247	242	-2,0
10. Tráfico de drogas	68	115	69,1
11. Resto de criminalidad CONVENCIONAL	6.382	6.792	6,4
<b>II. CIBERCRIMINALIDAD (infracciones penales cometidas en/por medio ciber)</b>	<b>888</b>	<b>1.102</b>	<b>24,1</b>
12.-Estafas informáticas	863	1.048	21,4
13.-Otros ciberdelitos	25	54	116,0
<b>III. TOTAL CRIMINALIDAD</b>	<b>15.130</b>	<b>15.756</b>	<b>4,1</b>

## INFRACCIONES PENALES REGISTRADAS EN CCAAs, PROVINCIAS, ISLAS, CAPITALS Y LOCALIDADES CON POBLACIÓN SUPERIOR A 20.000 HABITANTES

(Datos de Policía Nacional, Guardia Civil, Ertzaintza, Mossos d'Esquadra, Policía Foral de Navarra y cuerpos de Policía Local que facilitan datos al Sistema Estadístico de Criminalidad)

Datos pendientes de consolidar

Municipio de Igualada

Acumulado enero a septiembre

TIPOLOGÍA PENAL	2023	2024	Var.% 24/23
<b>I. CRIMINALIDAD CONVENCIONAL</b>	<b>1.091</b>	<b>1.026</b>	<b>-6,0</b>
1. Homicidios dolosos y asesinatos consumados	0	0	0,0
2. Homicidios dolosos y asesinatos en grado tentativa	1	1	0,0
3. Delitos graves y menos graves de lesiones y riña tumultuaria	15	17	13,3
4. Secuestro	0	0	0,0
5. Delitos contra la libertad sexual	28	16	-42,9
5.1.-Agresión sexual con penetración	13	4	-69,2
5.2.-Resto de delitos contra la libertad sexual	15	12	-20,0
6. Robos con violencia e intimidación	36	29	-19,4
7. Robos con fuerza en domicilios, establecimientos y otras instalaciones	101	80	-20,8
7.1.-Robos con fuerza en domicilios	74	51	-31,1
8. Hurtos	343	315	-8,2
9. Sustracciones de vehículos	27	23	-14,8
10. Tráfico de drogas	7	13	85,7
11. Resto de criminalidad CONVENCIONAL	533	532	-0,2
<b>II. CIBERCRIMINALIDAD (infracciones penales cometidas en/por medio ciber)</b>	<b>367</b>	<b>360</b>	<b>-1,9</b>
12.-Estafas informáticas	351	341	-2,8
13.-Otros ciberdelitos	16	19	18,8
<b>III. TOTAL CRIMINALIDAD</b>	<b>1.458</b>	<b>1.386</b>	<b>-4,9</b>

## INFRACCIONES PENALES REGISTRADAS EN CCAAs, PROVINCIAS, ISLAS, CAPITALS Y LOCALIDADES CON POBLACIÓN SUPERIOR A 20.000 HABITANTES

(Datos de Policía Nacional, Guardia Civil, Ertzaintza, Mossos d'Esquadra, Policía Foral de Navarra y cuerpos de Policía Local que facilitan datos al Sistema Estadístico de Criminalidad)

Datos pendientes de consolidar

Municipio de Manlleu

Acumulado enero a septiembre

TIPOLOGÍA PENAL	2023	2024	Var.% 24/23
<b>I. CRIMINALIDAD CONVENCIONAL</b>	<b>205</b>	<b>251</b>	<b>22,4</b>
1. Homicidios dolosos y asesinatos consumados	0	0	0,0
2. Homicidios dolosos y asesinatos en grado tentativa	0	0	0,0
3. Delitos graves y menos graves de lesiones y riña tumultuaria	4	12	200,0
4. Secuestro	0	0	0,0
5. Delitos contra la libertad sexual	4	7	75,0
5.1.-Agresión sexual con penetración	2	4	100,0
5.2.-Resto de delitos contra la libertad sexual	2	3	50,0
6. Robos con violencia e intimidación	6	8	33,3
7. Robos con fuerza en domicilios, establecimientos y otras instalaciones	17	17	0,0
7.1.-Robos con fuerza en domicilios	11	7	-36,4
8. Hurtos	40	49	22,5
9. Sustracciones de vehículos	3	3	0,0
10. Tráfico de drogas	6	4	-33,3
11. Resto de criminalidad CONVENCIONAL	125	151	20,8
<b>II. CIBERCRIMINALIDAD (infracciones penales cometidas en/por medio ciber)</b>	<b>93</b>	<b>88</b>	<b>-5,4</b>
12.-Estafas informáticas	91	82	-9,9
13.-Otros ciberdelitos	2	6	200,0
<b>III. TOTAL CRIMINALIDAD</b>	<b>298</b>	<b>339</b>	<b>13,8</b>

## INFRACCIONES PENALES REGISTRADAS EN CCAAs, PROVINCIAS, ISLAS, CAPITALS Y LOCALIDADES CON POBLACIÓN SUPERIOR A 20.000 HABITANTES

(Datos de Policía Nacional, Guardia Civil, Ertzaintza, Mossos d'Esquadra, Policía Foral de Navarra y cuerpos de Policía Local que facilitan datos al Sistema Estadístico de Criminalidad)

Datos pendientes de consolidar

Municipio de Manresa

Acumulado enero a septiembre

TIPOLOGÍA PENAL	2023	2024	Var.% 24/23
<b>I. CRIMINALIDAD CONVENCIONAL</b>	<b>2.657</b>	<b>2.831</b>	<b>6,5</b>
1. Homicidios dolosos y asesinatos consumados	1	0	-100,0
2. Homicidios dolosos y asesinatos en grado tentativa	1	2	100,0
3. Delitos graves y menos graves de lesiones y riña tumultuaria	58	47	-19,0
4. Secuestro	0	0	0,0
5. Delitos contra la libertad sexual	36	35	-2,8
5.1.-Agresión sexual con penetración	19	15	-21,1
5.2.-Resto de delitos contra la libertad sexual	17	20	17,6
6. Robos con violencia e intimidación	127	151	18,9
7. Robos con fuerza en domicilios, establecimientos y otras instalaciones	208	184	-11,5
7.1.-Robos con fuerza en domicilios	114	116	1,8
8. Hurtos	823	827	0,5
9. Sustracciones de vehículos	38	31	-18,4
10. Tráfico de drogas	9	19	111,1
11. Resto de criminalidad CONVENCIONAL	1.356	1.535	13,2
<b>II. CIBERCRIMINALIDAD (infracciones penales cometidas en/por medio ciber)</b>	<b>682</b>	<b>695</b>	<b>1,9</b>
12.-Estafas informáticas	663	669	0,9
13.-Otros ciberdelitos	19	26	36,8
<b>III. TOTAL CRIMINALIDAD</b>	<b>3.339</b>	<b>3.526</b>	<b>5,6</b>

## INFRACCIONES PENALES REGISTRADAS EN CCAAs, PROVINCIAS, ISLAS, CAPITALS Y LOCALIDADES CON POBLACIÓN SUPERIOR A 20.000 HABITANTES

(Datos de Policía Nacional, Guardia Civil, Ertzaintza, Mossos d'Esquadra, Policía Foral de Navarra y cuerpos de Policía Local que facilitan datos al Sistema Estadístico de Criminalidad)

Datos pendientes de consolidar

Municipio de Martorell

Acumulado enero a septiembre

TIPOLOGÍA PENAL	2023	2024	Var.% 24/23
<b>I. CRIMINALIDAD CONVENCIONAL</b>	<b>890</b>	<b>954</b>	<b>7,2</b>
1. Homicidios dolosos y asesinatos consumados	0	0	0,0
2. Homicidios dolosos y asesinatos en grado tentativa	0	0	0,0
3. Delitos graves y menos graves de lesiones y riña tumultuaria	11	15	36,4
4. Secuestro	0	0	0,0
5. Delitos contra la libertad sexual	10	16	60,0
5.1.-Agresión sexual con penetración	6	11	83,3
5.2.-Resto de delitos contra la libertad sexual	4	5	25,0
6. Robos con violencia e intimidación	47	51	8,5
7. Robos con fuerza en domicilios, establecimientos y otras instalaciones	43	52	20,9
7.1.-Robos con fuerza en domicilios	28	25	-10,7
8. Hurtos	294	319	8,5
9. Sustracciones de vehículos	20	17	-15,0
10. Tráfico de drogas	9	14	55,6
11. Resto de criminalidad CONVENCIONAL	456	470	3,1
<b>II. CIBERCRIMINALIDAD (infracciones penales cometidas en/por medio ciber)</b>	<b>190</b>	<b>246</b>	<b>29,5</b>
12.-Estafas informáticas	187	234	25,1
13.-Otros ciberdelitos	3	12	300,0
<b>III. TOTAL CRIMINALIDAD</b>	<b>1.080</b>	<b>1.200</b>	<b>11,1</b>

## INFRACCIONES PENALES REGISTRADAS EN CCAAs, PROVINCIAS, ISLAS, CAPITALS Y LOCALIDADES CON POBLACIÓN SUPERIOR A 20.000 HABITANTES

(Datos de Policía Nacional, Guardia Civil, Ertzaintza, Mossos d'Esquadra, Policía Foral de Navarra y cuerpos de Policía Local que facilitan datos al Sistema Estadístico de Criminalidad)

Datos pendientes de consolidar

Municipio de Masnou (EI)

Acumulado enero a septiembre

TIPOLOGÍA PENAL	2023	2024	Var.% 24/23
<b>I. CRIMINALIDAD CONVENCIONAL</b>	<b>401</b>	<b>419</b>	<b>4,5</b>
1. Homicidios dolosos y asesinatos consumados	0	0	0,0
2. Homicidios dolosos y asesinatos en grado tentativa	0	4	100,0
3. Delitos graves y menos graves de lesiones y riña tumultuaria	12	2	-83,3
4. Secuestro	0	0	0,0
5. Delitos contra la libertad sexual	4	6	50,0
5.1.-Agresión sexual con penetración	1	2	100,0
5.2.-Resto de delitos contra la libertad sexual	3	4	33,3
6. Robos con violencia e intimidación	16	24	50,0
7. Robos con fuerza en domicilios, establecimientos y otras instalaciones	29	43	48,3
7.1.-Robos con fuerza en domicilios	22	34	54,5
8. Hurtos	138	94	-31,9
9. Sustracciones de vehículos	17	9	-47,1
10. Tráfico de drogas	4	2	-50,0
11. Resto de criminalidad CONVENCIONAL	181	235	29,8
<b>II. CIBERCRIMINALIDAD (infracciones penales cometidas en/por medio ciber)</b>	<b>179</b>	<b>162</b>	<b>-9,5</b>
12.-Estafas informáticas	174	152	-12,6
13.-Otros ciberdelitos	5	10	100,0
<b>III. TOTAL CRIMINALIDAD</b>	<b>580</b>	<b>581</b>	<b>0,2</b>

## INFRACCIONES PENALES REGISTRADAS EN CCAAs, PROVINCIAS, ISLAS, CAPITALS Y LOCALIDADES CON POBLACIÓN SUPERIOR A 20.000 HABITANTES

(Datos de Policía Nacional, Guardia Civil, Ertzaintza, Mossos d'Esquadra, Policía Foral de Navarra y cuerpos de Policía Local que facilitan datos al Sistema Estadístico de Criminalidad)

Datos pendientes de consolidar

Municipio de Mataró

Acumulado enero a septiembre

TIPOLOGÍA PENAL	2023	2024	Var.% 24/23
<b>I. CRIMINALIDAD CONVENCIONAL</b>	<b>5.449</b>	<b>5.922</b>	<b>8,7</b>
1. Homicidios dolosos y asesinatos consumados	0	0	0,0
2. Homicidios dolosos y asesinatos en grado tentativa	3	3	0,0
3. Delitos graves y menos graves de lesiones y riña tumultuaria	73	71	-2,7
4. Secuestro	1	0	-100,0
5. Delitos contra la libertad sexual	55	46	-16,4
5.1.-Agresión sexual con penetración	17	16	-5,9
5.2.-Resto de delitos contra la libertad sexual	38	30	-21,1
6. Robos con violencia e intimidación	471	364	-22,7
7. Robos con fuerza en domicilios, establecimientos y otras instalaciones	233	334	43,3
7.1.-Robos con fuerza en domicilios	147	227	54,4
8. Hurtos	1.699	1.568	-7,7
9. Sustracciones de vehículos	159	126	-20,8
10. Tráfico de drogas	44	50	13,6
11. Resto de criminalidad CONVENCIONAL	2.711	3.360	23,9
<b>II. CIBERCRIMINALIDAD (infracciones penales cometidas en/por medio ciber)</b>	<b>1.011</b>	<b>1.289</b>	<b>27,5</b>
12.-Estafas informáticas	983	1.241	26,2
13.-Otros ciberdelitos	28	48	71,4
<b>III. TOTAL CRIMINALIDAD</b>	<b>6.460</b>	<b>7.211</b>	<b>11,6</b>

## INFRACCIONES PENALES REGISTRADAS EN CCAAs, PROVINCIAS, ISLAS, CAPITALS Y LOCALIDADES CON POBLACIÓN SUPERIOR A 20.000 HABITANTES

(Datos de Policía Nacional, Guardia Civil, Ertzaintza, Mossos d'Esquadra, Policía Foral de Navarra y cuerpos de Policía Local que facilitan datos al Sistema Estadístico de Criminalidad)

Datos pendientes de consolidar

Municipio de Molins de Rei

Acumulado enero a septiembre

TIPOLOGÍA PENAL	2023	2024	Var.% 24/23
<b>I. CRIMINALIDAD CONVENCIONAL</b>	<b>566</b>	<b>575</b>	<b>1,6</b>
1. Homicidios dolosos y asesinatos consumados	0	1	100,0
2. Homicidios dolosos y asesinatos en grado tentativa	0	0	0,0
3. Delitos graves y menos graves de lesiones y riña tumultuaria	6	4	-33,3
4. Secuestro	0	0	0,0
5. Delitos contra la libertad sexual	6	7	16,7
5.1.-Agresión sexual con penetración	0	2	100,0
5.2.-Resto de delitos contra la libertad sexual	6	5	-16,7
6. Robos con violencia e intimidación	15	18	20,0
7. Robos con fuerza en domicilios, establecimientos y otras instalaciones	78	77	-1,3
7.1.-Robos con fuerza en domicilios	44	51	15,9
8. Hurtos	159	144	-9,4
9. Sustracciones de vehículos	24	29	20,8
10. Tráfico de drogas	1	2	100,0
11. Resto de criminalidad CONVENCIONAL	277	293	5,8
<b>II. CIBERCRIMINALIDAD (infracciones penales cometidas en/por medio ciber)</b>	<b>170</b>	<b>152</b>	<b>-10,6</b>
12.-Estafas informáticas	164	140	-14,6
13.-Otros ciberdelitos	6	12	100,0
<b>III. TOTAL CRIMINALIDAD</b>	<b>736</b>	<b>727</b>	<b>-1,2</b>



## INFRACCIONES PENALES REGISTRADAS EN CCAAs, PROVINCIAS, ISLAS, CAPITALS Y LOCALIDADES CON POBLACIÓN SUPERIOR A 20.000 HABITANTES

(Datos de Policía Nacional, Guardia Civil, Ertzaintza, Mossos d'Esquadra, Policía Foral de Navarra y cuerpos de Policía Local que facilitan datos al Sistema Estadístico de Criminalidad)

Datos pendientes de consolidar

Municipio de Mollet del Vallès

Acumulado enero a septiembre

TIPOLOGÍA PENAL	2023	2024	Var.% 24/23
<b>I. CRIMINALIDAD CONVENCIONAL</b>	<b>1.670</b>	<b>1.551</b>	<b>-7,1</b>
1. Homicidios dolosos y asesinatos consumados	0	0	0,0
2. Homicidios dolosos y asesinatos en grado tentativa	1	1	0,0
3. Delitos graves y menos graves de lesiones y riña tumultuaria	13	21	61,5
4. Secuestro	0	0	0,0
5. Delitos contra la libertad sexual	19	24	26,3
5.1.-Agresión sexual con penetración	8	10	25,0
5.2.-Resto de delitos contra la libertad sexual	11	14	27,3
6. Robos con violencia e intimidación	43	59	37,2
7. Robos con fuerza en domicilios, establecimientos y otras instalaciones	88	74	-15,9
7.1.-Robos con fuerza en domicilios	57	50	-12,3
8. Hurtos	430	379	-11,9
9. Sustracciones de vehículos	32	36	12,5
10. Tráfico de drogas	8	6	-25,0
11. Resto de criminalidad CONVENCIONAL	1.036	951	-8,2
<b>II. CIBERCRIMINALIDAD (infracciones penales cometidas en/por medio ciber)</b>	<b>121</b>	<b>362</b>	<b>199,2</b>
12.-Estafas informáticas	117	346	195,7
13.-Otros ciberdelitos	4	16	300,0
<b>III. TOTAL CRIMINALIDAD</b>	<b>1.791</b>	<b>1.913</b>	<b>6,8</b>

## INFRACCIONES PENALES REGISTRADAS EN CCAAs, PROVINCIAS, ISLAS, CAPITALS Y LOCALIDADES CON POBLACIÓN SUPERIOR A 20.000 HABITANTES

(Datos de Policía Nacional, Guardia Civil, Ertzaintza, Mossos d'Esquadra, Policía Foral de Navarra y cuerpos de Policía Local que facilitan datos al Sistema Estadístico de Criminalidad)

Datos pendientes de consolidar

Municipio de Montcada i Reixac

Acumulado enero a septiembre

TIPOLOGÍA PENAL	2023	2024	Var.% 24/23
<b>I. CRIMINALIDAD CONVENCIONAL</b>	<b>1.752</b>	<b>1.637</b>	<b>-6,6</b>
1. Homicidios dolosos y asesinatos consumados	0	0	0,0
2. Homicidios dolosos y asesinatos en grado tentativa	1	0	-100,0
3. Delitos graves y menos graves de lesiones y riña tumultuaria	20	15	-25,0
4. Secuestro	0	0	0,0
5. Delitos contra la libertad sexual	12	10	-16,7
5.1.-Agresión sexual con penetración	5	5	0,0
5.2.-Resto de delitos contra la libertad sexual	7	5	-28,6
6. Robos con violencia e intimidación	66	55	-16,7
7. Robos con fuerza en domicilios, establecimientos y otras instalaciones	115	99	-13,9
7.1.-Robos con fuerza en domicilios	59	59	0,0
8. Hurtos	391	406	3,8
9. Sustracciones de vehículos	31	35	12,9
10. Tráfico de drogas	3	5	66,7
11. Resto de criminalidad CONVENCIONAL	1.113	1.012	-9,1
<b>II. CIBERCRIMINALIDAD (infracciones penales cometidas en/por medio ciber)</b>	<b>219</b>	<b>262</b>	<b>19,6</b>
12.-Estafas informáticas	215	248	15,3
13.-Otros ciberdelitos	4	14	250,0
<b>III. TOTAL CRIMINALIDAD</b>	<b>1.971</b>	<b>1.899</b>	<b>-3,7</b>

## INFRACCIONES PENALES REGISTRADAS EN CCAAs, PROVINCIAS, ISLAS, CAPITALS Y LOCALIDADES CON POBLACIÓN SUPERIOR A 20.000 HABITANTES

(Datos de Policía Nacional, Guardia Civil, Ertzaintza, Mossos d'Esquadra, Policía Foral de Navarra y cuerpos de Policía Local que facilitan datos al Sistema Estadístico de Criminalidad)

Datos pendientes de consolidar

Municipio de Olesa de Montserrat

Acumulado enero a septiembre

TIPOLOGÍA PENAL	2023	2024	Var.% 24/23
<b>I. CRIMINALIDAD CONVENCIONAL</b>	<b>247</b>	<b>241</b>	<b>-2,4</b>
1. Homicidios dolosos y asesinatos consumados	0	0	0,0
2. Homicidios dolosos y asesinatos en grado tentativa	1	0	-100,0
3. Delitos graves y menos graves de lesiones y riña tumultuaria	7	5	-28,6
4. Secuestro	0	0	0,0
5. Delitos contra la libertad sexual	6	3	-50,0
5.1.-Agresión sexual con penetración	1	3	200,0
5.2.-Resto de delitos contra la libertad sexual	5	0	-100,0
6. Robos con violencia e intimidación	2	4	100,0
7. Robos con fuerza en domicilios, establecimientos y otras instalaciones	28	19	-32,1
7.1.-Robos con fuerza en domicilios	15	15	0,0
8. Hurtos	53	48	-9,4
9. Sustracciones de vehículos	9	1	-88,9
10. Tráfico de drogas	0	0	0,0
11. Resto de criminalidad CONVENCIONAL	141	161	14,2
<b>II. CIBERCRIMINALIDAD (infracciones penales cometidas en/por medio ciber)</b>	<b>95</b>	<b>106</b>	<b>11,6</b>
12.-Estafas informáticas	92	99	7,6
13.-Otros ciberdelitos	3	7	133,3
<b>III. TOTAL CRIMINALIDAD</b>	<b>342</b>	<b>347</b>	<b>1,5</b>

## INFRACCIONES PENALES REGISTRADAS EN CCAAs, PROVINCIAS, ISLAS, CAPITALS Y LOCALIDADES CON POBLACIÓN SUPERIOR A 20.000 HABITANTES

(Datos de Policía Nacional, Guardia Civil, Ertzaintza, Mossos d'Esquadra, Policía Foral de Navarra y cuerpos de Policía Local que facilitan datos al Sistema Estadístico de Criminalidad)

Datos pendientes de consolidar

Municipio de Pineda de Mar

Acumulado enero a septiembre

TIPOLOGÍA PENAL	2023	2024	Var.% 24/23
<b>I. CRIMINALIDAD CONVENCIONAL</b>	<b>862</b>	<b>884</b>	<b>2,6</b>
1. Homicidios dolosos y asesinatos consumados	0	0	0,0
2. Homicidios dolosos y asesinatos en grado tentativa	3	1	-66,7
3. Delitos graves y menos graves de lesiones y riña tumultuaria	6	7	16,7
4. Secuestro	0	0	0,0
5. Delitos contra la libertad sexual	16	15	-6,3
5.1.-Agresión sexual con penetración	6	4	-33,3
5.2.-Resto de delitos contra la libertad sexual	10	11	10,0
6. Robos con violencia e intimidación	25	25	0,0
7. Robos con fuerza en domicilios, establecimientos y otras instalaciones	52	40	-23,1
7.1.-Robos con fuerza en domicilios	39	35	-10,3
8. Hurtos	284	318	12,0
9. Sustracciones de vehículos	13	29	123,1
10. Tráfico de drogas	4	5	25,0
11. Resto de criminalidad CONVENCIONAL	459	444	-3,3
<b>II. CIBERCRIMINALIDAD (infracciones penales cometidas en/por medio ciber)</b>	<b>272</b>	<b>296</b>	<b>8,8</b>
12.-Estafas informáticas	264	280	6,1
13.-Otros ciberdelitos	8	16	100,0
<b>III. TOTAL CRIMINALIDAD</b>	<b>1.134</b>	<b>1.180</b>	<b>4,1</b>

## INFRACCIONES PENALES REGISTRADAS EN CCAAs, PROVINCIAS, ISLAS, CAPITALS Y LOCALIDADES CON POBLACIÓN SUPERIOR A 20.000 HABITANTES

(Datos de Policía Nacional, Guardia Civil, Ertzaintza, Mossos d'Esquadra, Policía Foral de Navarra y cuerpos de Policía Local que facilitan datos al Sistema Estadístico de Criminalidad)

Datos pendientes de consolidar

Municipio de Prat de Llobregat (EI)

Acumulado enero a septiembre

TIPOLOGÍA PENAL	2023	2024	Var.% 24/23
<b>I. CRIMINALIDAD CONVENCIONAL</b>	<b>6.657</b>	<b>10.084</b>	<b>51,5</b>
1. Homicidios dolosos y asesinatos consumados	0	3	100,0
2. Homicidios dolosos y asesinatos en grado tentativa	1	4	300,0
3. Delitos graves y menos graves de lesiones y riña tumultuaria	25	18	-28,0
4. Secuestro	0	0	0,0
5. Delitos contra la libertad sexual	18	26	44,4
5.1.-Agresión sexual con penetración	6	7	16,7
5.2.-Resto de delitos contra la libertad sexual	12	19	58,3
6. Robos con violencia e intimidación	128	139	8,6
7. Robos con fuerza en domicilios, establecimientos y otras instalaciones	101	70	-30,7
7.1.-Robos con fuerza en domicilios	43	31	-27,9
8. Hurtos	4.253	7.170	68,6
9. Sustracciones de vehículos	195	370	89,7
10. Tráfico de drogas	232	164	-29,3
11. Resto de criminalidad CONVENCIONAL	1.704	2.120	24,4
<b>II. CIBERCRIMINALIDAD (infracciones penales cometidas en/por medio ciber)</b>	<b>527</b>	<b>575</b>	<b>9,1</b>
12.-Estafas informáticas	510	529	3,7
13.-Otros ciberdelitos	17	46	170,6
<b>III. TOTAL CRIMINALIDAD</b>	<b>7.184</b>	<b>10.659</b>	<b>48,4</b>

## INFRACCIONES PENALES REGISTRADAS EN CCAAs, PROVINCIAS, ISLAS, CAPITALS Y LOCALIDADES CON POBLACIÓN SUPERIOR A 20.000 HABITANTES

(Datos de Policía Nacional, Guardia Civil, Ertzaintza, Mossos d'Esquadra, Policía Foral de Navarra y cuerpos de Policía Local que facilitan datos al Sistema Estadístico de Criminalidad)

Datos pendientes de consolidar

Municipio de Premià de Mar

Acumulado enero a septiembre

TIPOLOGÍA PENAL	2023	2024	Var.% 24/23
<b>I. CRIMINALIDAD CONVENCIONAL</b>	<b>809</b>	<b>814</b>	<b>0,6</b>
1. Homicidios dolosos y asesinatos consumados	0	0	0,0
2. Homicidios dolosos y asesinatos en grado tentativa	1	0	-100,0
3. Delitos graves y menos graves de lesiones y riña tumultuaria	7	12	71,4
4. Secuestro	0	0	0,0
5. Delitos contra la libertad sexual	4	12	200,0
5.1.-Agresión sexual con penetración	3	6	100,0
5.2.-Resto de delitos contra la libertad sexual	1	6	500,0
6. Robos con violencia e intimidación	47	38	-19,1
7. Robos con fuerza en domicilios, establecimientos y otras instalaciones	56	56	0,0
7.1.-Robos con fuerza en domicilios	36	39	8,3
8. Hurtos	213	223	4,7
9. Sustracciones de vehículos	23	23	0,0
10. Tráfico de drogas	3	2	-33,3
11. Resto de criminalidad CONVENCIONAL	455	448	-1,5
<b>II. CIBERCRIMINALIDAD (infracciones penales cometidas en/por medio ciber)</b>	<b>225</b>	<b>256</b>	<b>13,8</b>
12.-Estafas informáticas	221	244	10,4
13.-Otros ciberdelitos	4	12	200,0
<b>III. TOTAL CRIMINALIDAD</b>	<b>1.034</b>	<b>1.070</b>	<b>3,5</b>

## INFRACCIONES PENALES REGISTRADAS EN CCAAs, PROVINCIAS, ISLAS, CAPITALS Y LOCALIDADES CON POBLACIÓN SUPERIOR A 20.000 HABITANTES

(Datos de Policía Nacional, Guardia Civil, Ertzaintza, Mossos d'Esquadra, Policía Foral de Navarra y cuerpos de Policía Local que facilitan datos al Sistema Estadístico de Criminalidad)

Datos pendientes de consolidar

Municipio de Ripollet

Acumulado enero a septiembre

TIPOLOGÍA PENAL	2023	2024	Var.% 24/23
<b>I. CRIMINALIDAD CONVENCIONAL</b>	<b>820</b>	<b>1.033</b>	<b>26,0</b>
1. Homicidios dolosos y asesinatos consumados	1	0	-100,0
2. Homicidios dolosos y asesinatos en grado tentativa	0	3	100,0
3. Delitos graves y menos graves de lesiones y riña tumultuaria	11	7	-36,4
4. Secuestro	1	0	-100,0
5. Delitos contra la libertad sexual	9	14	55,6
5.1.-Agresión sexual con penetración	4	4	0,0
5.2.-Resto de delitos contra la libertad sexual	5	10	100,0
6. Robos con violencia e intimidación	30	30	0,0
7. Robos con fuerza en domicilios, establecimientos y otras instalaciones	56	68	21,4
7.1.-Robos con fuerza en domicilios	39	43	10,3
8. Hurtos	212	277	30,7
9. Sustracciones de vehículos	32	39	21,9
10. Tráfico de drogas	10	3	-70,0
11. Resto de criminalidad CONVENCIONAL	458	592	29,3
<b>II. CIBERCRIMINALIDAD (infracciones penales cometidas en/por medio ciber)</b>	<b>217</b>	<b>282</b>	<b>30,0</b>
12.-Estafas informáticas	214	272	27,1
13.-Otros ciberdelitos	3	10	233,3
<b>III. TOTAL CRIMINALIDAD</b>	<b>1.037</b>	<b>1.315</b>	<b>26,8</b>

## INFRACCIONES PENALES REGISTRADAS EN CCAAs, PROVINCIAS, ISLAS, CAPITALS Y LOCALIDADES CON POBLACIÓN SUPERIOR A 20.000 HABITANTES

(Datos de Policía Nacional, Guardia Civil, Ertzaintza, Mossos d'Esquadra, Policía Foral de Navarra y cuerpos de Policía Local que facilitan datos al Sistema Estadístico de Criminalidad)

Datos pendientes de consolidar

Municipio de Rubí

Acumulado enero a septiembre

TIPOLOGÍA PENAL	2023	2024	Var.% 24/23
<b>I. CRIMINALIDAD CONVENCIONAL</b>	<b>2.426</b>	<b>2.185</b>	<b>-9,9</b>
1. Homicidios dolosos y asesinatos consumados	0	1	100,0
2. Homicidios dolosos y asesinatos en grado tentativa	3	3	0,0
3. Delitos graves y menos graves de lesiones y riña tumultuaria	26	19	-26,9
4. Secuestro	0	0	0,0
5. Delitos contra la libertad sexual	36	23	-36,1
5.1.-Agresión sexual con penetración	14	8	-42,9
5.2.-Resto de delitos contra la libertad sexual	22	15	-31,8
6. Robos con violencia e intimidación	107	93	-13,1
7. Robos con fuerza en domicilios, establecimientos y otras instalaciones	207	178	-14,0
7.1.-Robos con fuerza en domicilios	67	76	13,4
8. Hurtos	564	560	-0,7
9. Sustracciones de vehículos	59	50	-15,3
10. Tráfico de drogas	12	10	-16,7
11. Resto de criminalidad CONVENCIONAL	1.412	1.248	-11,6
<b>II. CIBERCRIMINALIDAD (infracciones penales cometidas en/por medio ciber)</b>	<b>409</b>	<b>557</b>	<b>36,2</b>
12.-Estafas informáticas	404	546	35,1
13.-Otros ciberdelitos	5	11	120,0
<b>III. TOTAL CRIMINALIDAD</b>	<b>2.835</b>	<b>2.742</b>	<b>-3,3</b>



## INFRACCIONES PENALES REGISTRADAS EN CCAAs, PROVINCIAS, ISLAS, CAPITALS Y LOCALIDADES CON POBLACIÓN SUPERIOR A 20.000 HABITANTES

(Datos de Policía Nacional, Guardia Civil, Ertzaintza, Mossos d'Esquadra, Policía Foral de Navarra y cuerpos de Policía Local que facilitan datos al Sistema Estadístico de Criminalidad)

Datos pendientes de consolidar

Municipio de Sabadell

Acumulado enero a septiembre

TIPOLOGÍA PENAL	2023	2024	Var.% 24/23
<b>I. CRIMINALIDAD CONVENCIONAL</b>	<b>5.925</b>	<b>6.574</b>	<b>11,0</b>
1. Homicidios dolosos y asesinatos consumados	1	1	0,0
2. Homicidios dolosos y asesinatos en grado tentativa	7	6	-14,3
3. Delitos graves y menos graves de lesiones y riña tumultuaria	54	65	20,4
4. Secuestro	0	0	0,0
5. Delitos contra la libertad sexual	85	54	-36,5
5.1.-Agresión sexual con penetración	32	22	-31,3
5.2.-Resto de delitos contra la libertad sexual	53	32	-39,6
6. Robos con violencia e intimidación	271	284	4,8
7. Robos con fuerza en domicilios, establecimientos y otras instalaciones	364	414	13,7
7.1.-Robos con fuerza en domicilios	264	277	4,9
8. Hurtos	1.922	2.216	15,3
9. Sustracciones de vehículos	138	151	9,4
10. Tráfico de drogas	38	59	55,3
11. Resto de criminalidad CONVENCIONAL	3.045	3.324	9,2
<b>II. CIBERCRIMINALIDAD (infracciones penales cometidas en/por medio ciber)</b>	<b>1.336</b>	<b>1.484</b>	<b>11,1</b>
12.-Estafas informáticas	1.287	1.421	10,4
13.-Otros ciberdelitos	49	63	28,6
<b>III. TOTAL CRIMINALIDAD</b>	<b>7.261</b>	<b>8.058</b>	<b>11,0</b>

## INFRACCIONES PENALES REGISTRADAS EN CCAAs, PROVINCIAS, ISLAS, CAPITALS Y LOCALIDADES CON POBLACIÓN SUPERIOR A 20.000 HABITANTES

(Datos de Policía Nacional, Guardia Civil, Ertzaintza, Mossos d'Esquadra, Policía Foral de Navarra y cuerpos de Policía Local que facilitan datos al Sistema Estadístico de Criminalidad)

Datos pendientes de consolidar

Municipio de Sant Adrià de Besòs

Acumulado enero a septiembre

TIPOLOGÍA PENAL	2023	2024	Var.% 24/23
<b>I. CRIMINALIDAD CONVENCIONAL</b>	<b>2.501</b>	<b>2.553</b>	<b>2,1</b>
1. Homicidios dolosos y asesinatos consumados	1	1	0,0
2. Homicidios dolosos y asesinatos en grado tentativa	2	4	100,0
3. Delitos graves y menos graves de lesiones y riña tumultuaria	11	22	100,0
4. Secuestro	0	1	100,0
5. Delitos contra la libertad sexual	17	30	76,5
5.1.-Agresión sexual con penetración	6	12	100,0
5.2.-Resto de delitos contra la libertad sexual	11	18	63,6
6. Robos con violencia e intimidación	165	225	36,4
7. Robos con fuerza en domicilios, establecimientos y otras instalaciones	118	58	-50,8
7.1.-Robos con fuerza en domicilios	53	35	-34,0
8. Hurtos	820	847	3,3
9. Sustracciones de vehículos	54	49	-9,3
10. Tráfico de drogas	35	27	-22,9
11. Resto de criminalidad CONVENCIONAL	1.278	1.289	0,9
<b>II. CIBERCRIMINALIDAD (infracciones penales cometidas en/por medio ciber)</b>	<b>299</b>	<b>281</b>	<b>-6,0</b>
12.-Estafas informáticas	291	258	-11,3
13.-Otros ciberdelitos	8	23	187,5
<b>III. TOTAL CRIMINALIDAD</b>	<b>2.800</b>	<b>2.834</b>	<b>1,2</b>

## INFRACCIONES PENALES REGISTRADAS EN CCAAs, PROVINCIAS, ISLAS, CAPITALS Y LOCALIDADES CON POBLACIÓN SUPERIOR A 20.000 HABITANTES

(Datos de Policía Nacional, Guardia Civil, Ertzaintza, Mossos d'Esquadra, Policía Foral de Navarra y cuerpos de Policía Local que facilitan datos al Sistema Estadístico de Criminalidad)

Datos pendientes de consolidar

Municipio de Sant Andreu de la Barca

Acumulado enero a septiembre

TIPOLOGÍA PENAL	2023	2024	Var.% 24/23
<b>I. CRIMINALIDAD CONVENCIONAL</b>	<b>305</b>	<b>333</b>	<b>9,2</b>
1. Homicidios dolosos y asesinatos consumados	1	0	-100,0
2. Homicidios dolosos y asesinatos en grado tentativa	0	1	100,0
3. Delitos graves y menos graves de lesiones y riña tumultuaria	8	7	-12,5
4. Secuestro	0	0	0,0
5. Delitos contra la libertad sexual	7	3	-57,1
5.1.-Agresión sexual con penetración	1	2	100,0
5.2.-Resto de delitos contra la libertad sexual	6	1	-83,3
6. Robos con violencia e intimidación	10	15	50,0
7. Robos con fuerza en domicilios, establecimientos y otras instalaciones	27	36	33,3
7.1.-Robos con fuerza en domicilios	19	19	0,0
8. Hurtos	55	63	14,5
9. Sustracciones de vehículos	10	4	-60,0
10. Tráfico de drogas	7	2	-71,4
11. Resto de criminalidad CONVENCIONAL	180	202	12,2
<b>II. CIBERCRIMINALIDAD (infracciones penales cometidas en/por medio ciber)</b>	<b>116</b>	<b>168</b>	<b>44,8</b>
12.-Estafas informáticas	113	160	41,6
13.-Otros ciberdelitos	3	8	166,7
<b>III. TOTAL CRIMINALIDAD</b>	<b>421</b>	<b>501</b>	<b>19,0</b>

## INFRACCIONES PENALES REGISTRADAS EN CCAAs, PROVINCIAS, ISLAS, CAPITALS Y LOCALIDADES CON POBLACIÓN SUPERIOR A 20.000 HABITANTES

(Datos de Policía Nacional, Guardia Civil, Ertzaintza, Mossos d'Esquadra, Policía Foral de Navarra y cuerpos de Policía Local que facilitan datos al Sistema Estadístico de Criminalidad)

Datos pendientes de consolidar

Municipio de Sant Boi de Llobregat

Acumulado enero a septiembre

TIPOLOGÍA PENAL	2023	2024	Var.% 24/23
<b>I. CRIMINALIDAD CONVENCIONAL</b>	<b>2.470</b>	<b>2.564</b>	<b>3,8</b>
1. Homicidios dolosos y asesinatos consumados	1	0	-100,0
2. Homicidios dolosos y asesinatos en grado tentativa	1	2	100,0
3. Delitos graves y menos graves de lesiones y riña tumultuaria	35	28	-20,0
4. Secuestro	0	0	0,0
5. Delitos contra la libertad sexual	24	27	12,5
5.1.-Agresión sexual con penetración	7	11	57,1
5.2.-Resto de delitos contra la libertad sexual	17	16	-5,9
6. Robos con violencia e intimidación	100	91	-9,0
7. Robos con fuerza en domicilios, establecimientos y otras instalaciones	107	125	16,8
7.1.-Robos con fuerza en domicilios	66	76	15,2
8. Hurtos	893	815	-8,7
9. Sustracciones de vehículos	77	95	23,4
10. Tráfico de drogas	12	8	-33,3
11. Resto de criminalidad CONVENCIONAL	1.220	1.373	12,5
<b>II. CIBERCRIMINALIDAD (infracciones penales cometidas en/por medio ciber)</b>	<b>689</b>	<b>657</b>	<b>-4,6</b>
12.-Estafas informáticas	677	620	-8,4
13.-Otros ciberdelitos	12	37	208,3
<b>III. TOTAL CRIMINALIDAD</b>	<b>3.159</b>	<b>3.221</b>	<b>2,0</b>

## INFRACCIONES PENALES REGISTRADAS EN CCAAs, PROVINCIAS, ISLAS, CAPITALS Y LOCALIDADES CON POBLACIÓN SUPERIOR A 20.000 HABITANTES

(Datos de Policía Nacional, Guardia Civil, Ertzaintza, Mossos d'Esquadra, Policía Foral de Navarra y cuerpos de Policía Local que facilitan datos al Sistema Estadístico de Criminalidad)

Datos pendientes de consolidar

Municipio de Sant Cugat del Vallès

Acumulado enero a septiembre

TIPOLOGÍA PENAL	2023	2024	Var.% 24/23
<b>I. CRIMINALIDAD CONVENCIONAL</b>	<b>2.884</b>	<b>2.472</b>	<b>-14,3</b>
1. Homicidios dolosos y asesinatos consumados	1	0	-100,0
2. Homicidios dolosos y asesinatos en grado tentativa	0	0	0,0
3. Delitos graves y menos graves de lesiones y riña tumultuaria	23	18	-21,7
4. Secuestro	0	0	0,0
5. Delitos contra la libertad sexual	29	14	-51,7
5.1.-Agresión sexual con penetración	8	6	-25,0
5.2.-Resto de delitos contra la libertad sexual	21	8	-61,9
6. Robos con violencia e intimidación	82	78	-4,9
7. Robos con fuerza en domicilios, establecimientos y otras instalaciones	270	176	-34,8
7.1.-Robos con fuerza en domicilios	214	151	-29,4
8. Hurtos	1.029	974	-5,3
9. Sustracciones de vehículos	49	56	14,3
10. Tráfico de drogas	6	12	100,0
11. Resto de criminalidad CONVENCIONAL	1.395	1.144	-18,0
<b>II. CIBERCRIMINALIDAD (infracciones penales cometidas en/por medio ciber)</b>	<b>601</b>	<b>741</b>	<b>23,3</b>
12.-Estafas informáticas	576	709	23,1
13.-Otros ciberdelitos	25	32	28,0
<b>III. TOTAL CRIMINALIDAD</b>	<b>3.485</b>	<b>3.213</b>	<b>-7,8</b>

## INFRACCIONES PENALES REGISTRADAS EN CCAAs, PROVINCIAS, ISLAS, CAPITALS Y LOCALIDADES CON POBLACIÓN SUPERIOR A 20.000 HABITANTES

(Datos de Policía Nacional, Guardia Civil, Ertzaintza, Mossos d'Esquadra, Policía Foral de Navarra y cuerpos de Policía Local que facilitan datos al Sistema Estadístico de Criminalidad)

Datos pendientes de consolidar

Municipio de Sant Feliu de Llobregat

Acumulado enero a septiembre

TIPOLOGÍA PENAL	2023	2024	Var.% 24/23
<b>I. CRIMINALIDAD CONVENCIONAL</b>	<b>1.018</b>	<b>972</b>	<b>-4,5</b>
1. Homicidios dolosos y asesinatos consumados	0	0	0,0
2. Homicidios dolosos y asesinatos en grado tentativa	0	1	100,0
3. Delitos graves y menos graves de lesiones y riña tumultuaria	8	5	-37,5
4. Secuestro	0	0	0,0
5. Delitos contra la libertad sexual	17	9	-47,1
5.1.-Agresión sexual con penetración	9	4	-55,6
5.2.-Resto de delitos contra la libertad sexual	8	5	-37,5
6. Robos con violencia e intimidación	45	35	-22,2
7. Robos con fuerza en domicilios, establecimientos y otras instalaciones	84	85	1,2
7.1.-Robos con fuerza en domicilios	61	58	-4,9
8. Hurtos	281	274	-2,5
9. Sustracciones de vehículos	49	50	2,0
10. Tráfico de drogas	3	8	166,7
11. Resto de criminalidad CONVENCIONAL	531	505	-4,9
<b>II. CIBERCRIMINALIDAD (infracciones penales cometidas en/por medio ciber)</b>	<b>335</b>	<b>362</b>	<b>8,1</b>
12.-Estafas informáticas	324	338	4,3
13.-Otros ciberdelitos	11	24	118,2
<b>III. TOTAL CRIMINALIDAD</b>	<b>1.353</b>	<b>1.334</b>	<b>-1,4</b>

## INFRACCIONES PENALES REGISTRADAS EN CCAAs, PROVINCIAS, ISLAS, CAPITALS Y LOCALIDADES CON POBLACIÓN SUPERIOR A 20.000 HABITANTES

(Datos de Policía Nacional, Guardia Civil, Ertzaintza, Mossos d'Esquadra, Policía Foral de Navarra y cuerpos de Policía Local que facilitan datos al Sistema Estadístico de Criminalidad)

Datos pendientes de consolidar

Municipio de Sant Joan Despí

Acumulado enero a septiembre

TIPOLOGÍA PENAL	2023	2024	Var.% 24/23
<b>I. CRIMINALIDAD CONVENCIONAL</b>	<b>702</b>	<b>715</b>	<b>1,9</b>
1. Homicidios dolosos y asesinatos consumados	0	1	100,0
2. Homicidios dolosos y asesinatos en grado tentativa	0	2	100,0
3. Delitos graves y menos graves de lesiones y riña tumultuaria	4	4	0,0
4. Secuestro	0	0	0,0
5. Delitos contra la libertad sexual	9	5	-44,4
5.1.-Agresión sexual con penetración	2	2	0,0
5.2.-Resto de delitos contra la libertad sexual	7	3	-57,1
6. Robos con violencia e intimidación	35	45	28,6
7. Robos con fuerza en domicilios, establecimientos y otras instalaciones	86	69	-19,8
7.1.-Robos con fuerza en domicilios	60	49	-18,3
8. Hurtos	227	189	-16,7
9. Sustracciones de vehículos	36	43	19,4
10. Tráfico de drogas	3	3	0,0
11. Resto de criminalidad CONVENCIONAL	302	354	17,2
<b>II. CIBERCRIMINALIDAD (infracciones penales cometidas en/por medio ciber)</b>	<b>267</b>	<b>285</b>	<b>6,7</b>
12.-Estafas informáticas	260	267	2,7
13.-Otros ciberdelitos	7	18	157,1
<b>III. TOTAL CRIMINALIDAD</b>	<b>969</b>	<b>1.000</b>	<b>3,2</b>

## INFRACCIONES PENALES REGISTRADAS EN CCAAs, PROVINCIAS, ISLAS, CAPITALS Y LOCALIDADES CON POBLACIÓN SUPERIOR A 20.000 HABITANTES

(Datos de Policía Nacional, Guardia Civil, Ertzaintza, Mossos d'Esquadra, Policía Foral de Navarra y cuerpos de Policía Local que facilitan datos al Sistema Estadístico de Criminalidad)

Datos pendientes de consolidar

Municipio de Sant Just Desvern

Acumulado enero a septiembre

TIPOLOGÍA PENAL	2023	2024	Var.% 24/23
<b>I. CRIMINALIDAD CONVENCIONAL</b>	<b>369</b>	<b>310</b>	<b>-16,0</b>
1. Homicidios dolosos y asesinatos consumados	0	0	0,0
2. Homicidios dolosos y asesinatos en grado tentativa	0	0	0,0
3. Delitos graves y menos graves de lesiones y riña tumultuaria	4	2	-50,0
4. Secuestro	0	0	0,0
5. Delitos contra la libertad sexual	0	4	100,0
5.1.-Agresión sexual con penetración	0	2	100,0
5.2.-Resto de delitos contra la libertad sexual	0	2	100,0
6. Robos con violencia e intimidación	16	12	-25,0
7. Robos con fuerza en domicilios, establecimientos y otras instalaciones	62	38	-38,7
7.1.-Robos con fuerza en domicilios	47	29	-38,3
8. Hurtos	102	65	-36,3
9. Sustracciones de vehículos	20	19	-5,0
10. Tráfico de drogas	1	2	100,0
11. Resto de criminalidad CONVENCIONAL	164	168	2,4
<b>II. CIBERCRIMINALIDAD (infracciones penales cometidas en/por medio ciber)</b>	<b>136</b>	<b>177</b>	<b>30,1</b>
12.-Estafas informáticas	132	161	22,0
13.-Otros ciberdelitos	4	16	300,0
<b>III. TOTAL CRIMINALIDAD</b>	<b>505</b>	<b>487</b>	<b>-3,6</b>



## INFRACCIONES PENALES REGISTRADAS EN CCAAs, PROVINCIAS, ISLAS, CAPITALS Y LOCALIDADES CON POBLACIÓN SUPERIOR A 20.000 HABITANTES

(Datos de Policía Nacional, Guardia Civil, Ertzaintza, Mossos d'Esquadra, Policía Foral de Navarra y cuerpos de Policía Local que facilitan datos al Sistema Estadístico de Criminalidad)

Datos pendientes de consolidar

Municipio de Sant Pere de Ribes

Acumulado enero a septiembre

TIPOLOGÍA PENAL	2023	2024	Var.% 24/23
<b>I. CRIMINALIDAD CONVENCIONAL</b>	<b>538</b>	<b>594</b>	<b>10,4</b>
1. Homicidios dolosos y asesinatos consumados	0	0	0,0
2. Homicidios dolosos y asesinatos en grado tentativa	0	1	100,0
3. Delitos graves y menos graves de lesiones y riña tumultuaria	5	8	60,0
4. Secuestro	0	0	0,0
5. Delitos contra la libertad sexual	11	6	-45,5
5.1.-Agresión sexual con penetración	3	2	-33,3
5.2.-Resto de delitos contra la libertad sexual	8	4	-50,0
6. Robos con violencia e intimidación	10	16	60,0
7. Robos con fuerza en domicilios, establecimientos y otras instalaciones	32	50	56,3
7.1.-Robos con fuerza en domicilios	31	42	35,5
8. Hurtos	122	143	17,2
9. Sustracciones de vehículos	23	32	39,1
10. Tráfico de drogas	4	2	-50,0
11. Resto de criminalidad CONVENCIONAL	331	336	1,5
<b>II. CIBERCRIMINALIDAD (infracciones penales cometidas en/por medio ciber)</b>	<b>209</b>	<b>235</b>	<b>12,4</b>
12.-Estafas informáticas	199	226	13,6
13.-Otros ciberdelitos	10	9	-10,0
<b>III. TOTAL CRIMINALIDAD</b>	<b>747</b>	<b>829</b>	<b>11,0</b>

## INFRACCIONES PENALES REGISTRADAS EN CCAAs, PROVINCIAS, ISLAS, CAPITALS Y LOCALIDADES CON POBLACIÓN SUPERIOR A 20.000 HABITANTES

(Datos de Policía Nacional, Guardia Civil, Ertzaintza, Mossos d'Esquadra, Policía Foral de Navarra y cuerpos de Policía Local que facilitan datos al Sistema Estadístico de Criminalidad)

Datos pendientes de consolidar

Municipio de Sant Quirze del Vallès

Acumulado enero a septiembre

TIPOLOGÍA PENAL	2023	2024	Var.% 24/23
<b>I. CRIMINALIDAD CONVENCIONAL</b>	<b>367</b>	<b>332</b>	<b>-9,5</b>
1. Homicidios dolosos y asesinatos consumados	0	0	0,0
2. Homicidios dolosos y asesinatos en grado tentativa	1	0	-100,0
3. Delitos graves y menos graves de lesiones y riña tumultuaria	5	7	40,0
4. Secuestro	0	0	0,0
5. Delitos contra la libertad sexual	3	2	-33,3
5.1.-Agresión sexual con penetración	1	0	-100,0
5.2.-Resto de delitos contra la libertad sexual	2	2	0,0
6. Robos con violencia e intimidación	12	11	-8,3
7. Robos con fuerza en domicilios, establecimientos y otras instalaciones	35	17	-51,4
7.1.-Robos con fuerza en domicilios	17	9	-47,1
8. Hurtos	106	100	-5,7
9. Sustracciones de vehículos	5	4	-20,0
10. Tráfico de drogas	2	1	-50,0
11. Resto de criminalidad CONVENCIONAL	198	190	-4,0
<b>II. CIBERCRIMINALIDAD (infracciones penales cometidas en/por medio ciber)</b>	<b>81</b>	<b>77</b>	<b>-4,9</b>
12.-Estafas informáticas	75	74	-1,3
13.-Otros ciberdelitos	6	3	-50,0
<b>III. TOTAL CRIMINALIDAD</b>	<b>448</b>	<b>409</b>	<b>-8,7</b>

## INFRACCIONES PENALES REGISTRADAS EN CCAAs, PROVINCIAS, ISLAS, CAPITALS Y LOCALIDADES CON POBLACIÓN SUPERIOR A 20.000 HABITANTES

(Datos de Policía Nacional, Guardia Civil, Ertzaintza, Mossos d'Esquadra, Policía Foral de Navarra y cuerpos de Policía Local que facilitan datos al Sistema Estadístico de Criminalidad)

Datos pendientes de consolidar

Municipio de Sant Vicenç dels Horts

Acumulado enero a septiembre

TIPOLOGÍA PENAL	2023	2024	Var.% 24/23
<b>I. CRIMINALIDAD CONVENCIONAL</b>	<b>782</b>	<b>790</b>	<b>1,0</b>
1. Homicidios dolosos y asesinatos consumados	0	0	0,0
2. Homicidios dolosos y asesinatos en grado tentativa	0	1	100,0
3. Delitos graves y menos graves de lesiones y riña tumultuaria	8	9	12,5
4. Secuestro	0	0	0,0
5. Delitos contra la libertad sexual	13	11	-15,4
5.1.-Agresión sexual con penetración	4	6	50,0
5.2.-Resto de delitos contra la libertad sexual	9	5	-44,4
6. Robos con violencia e intimidación	26	21	-19,2
7. Robos con fuerza en domicilios, establecimientos y otras instalaciones	51	66	29,4
7.1.-Robos con fuerza en domicilios	33	42	27,3
8. Hurtos	216	171	-20,8
9. Sustracciones de vehículos	22	16	-27,3
10. Tráfico de drogas	3	6	100,0
11. Resto de criminalidad CONVENCIONAL	443	489	10,4
<b>II. CIBERCRIMINALIDAD (infracciones penales cometidas en/por medio ciber)</b>	<b>192</b>	<b>191</b>	<b>-0,5</b>
12.-Estafas informáticas	187	177	-5,3
13.-Otros ciberdelitos	5	14	180,0
<b>III. TOTAL CRIMINALIDAD</b>	<b>974</b>	<b>981</b>	<b>0,7</b>

## INFRACCIONES PENALES REGISTRADAS EN CCAAs, PROVINCIAS, ISLAS, CAPITALS Y LOCALIDADES CON POBLACIÓN SUPERIOR A 20.000 HABITANTES

(Datos de Policía Nacional, Guardia Civil, Ertzaintza, Mossos d'Esquadra, Policía Foral de Navarra y cuerpos de Policía Local que facilitan datos al Sistema Estadístico de Criminalidad)

Datos pendientes de consolidar

Municipio de Santa Coloma de Gramenet

Acumulado enero a septiembre

TIPOLOGÍA PENAL	2023	2024	Var.% 24/23
<b>I. CRIMINALIDAD CONVENCIONAL</b>	<b>3.529</b>	<b>3.314</b>	<b>-6,1</b>
1. Homicidios dolosos y asesinatos consumados	0	0	0,0
2. Homicidios dolosos y asesinatos en grado tentativa	3	12	300,0
3. Delitos graves y menos graves de lesiones y riña tumultuaria	38	45	18,4
4. Secuestro	0	0	0,0
5. Delitos contra la libertad sexual	39	36	-7,7
5.1.-Agresión sexual con penetración	15	19	26,7
5.2.-Resto de delitos contra la libertad sexual	24	17	-29,2
6. Robos con violencia e intimidación	294	313	6,5
7. Robos con fuerza en domicilios, establecimientos y otras instalaciones	131	127	-3,1
7.1.-Robos con fuerza en domicilios	83	96	15,7
8. Hurtos	1.149	1.104	-3,9
9. Sustracciones de vehículos	67	54	-19,4
10. Tráfico de drogas	16	15	-6,3
11. Resto de criminalidad CONVENCIONAL	1.792	1.608	-10,3
<b>II. CIBERCRIMINALIDAD (infracciones penales cometidas en/por medio ciber)</b>	<b>442</b>	<b>606</b>	<b>37,1</b>
12.-Estafas informáticas	435	568	30,6
13.-Otros ciberdelitos	7	38	442,9
<b>III. TOTAL CRIMINALIDAD</b>	<b>3.971</b>	<b>3.920</b>	<b>-1,3</b>

## INFRACCIONES PENALES REGISTRADAS EN CCAAs, PROVINCIAS, ISLAS, CAPITALS Y LOCALIDADES CON POBLACIÓN SUPERIOR A 20.000 HABITANTES

(Datos de Policía Nacional, Guardia Civil, Ertzaintza, Mossos d'Esquadra, Policía Foral de Navarra y cuerpos de Policía Local que facilitan datos al Sistema Estadístico de Criminalidad)

Datos pendientes de consolidar

Municipio de Santa Perpètua de Mogoda

Acumulado enero a septiembre

TIPOLOGÍA PENAL	2023	2024	Var.% 24/23
<b>I. CRIMINALIDAD CONVENCIONAL</b>	<b>780</b>	<b>814</b>	<b>4,4</b>
1. Homicidios dolosos y asesinatos consumados	0	0	0,0
2. Homicidios dolosos y asesinatos en grado tentativa	1	2	100,0
3. Delitos graves y menos graves de lesiones y riña tumultuaria	6	8	33,3
4. Secuestro	0	0	0,0
5. Delitos contra la libertad sexual	7	6	-14,3
5.1.-Agresión sexual con penetración	3	1	-66,7
5.2.-Resto de delitos contra la libertad sexual	4	5	25,0
6. Robos con violencia e intimidación	23	24	4,3
7. Robos con fuerza en domicilios, establecimientos y otras instalaciones	62	38	-38,7
7.1.-Robos con fuerza en domicilios	31	16	-48,4
8. Hurtos	209	254	21,5
9. Sustracciones de vehículos	14	11	-21,4
10. Tráfico de drogas	16	74	362,5
11. Resto de criminalidad CONVENCIONAL	442	397	-10,2
<b>II. CIBERCRIMINALIDAD (infracciones penales cometidas en/por medio ciber)</b>	<b>191</b>	<b>208</b>	<b>8,9</b>
12.-Estafas informáticas	187	198	5,9
13.-Otros ciberdelitos	4	10	150,0
<b>III. TOTAL CRIMINALIDAD</b>	<b>971</b>	<b>1.022</b>	<b>5,3</b>

## INFRACCIONES PENALES REGISTRADAS EN CCAAs, PROVINCIAS, ISLAS, CAPITALS Y LOCALIDADES CON POBLACIÓN SUPERIOR A 20.000 HABITANTES

(Datos de Policía Nacional, Guardia Civil, Ertzaintza, Mossos d'Esquadra, Policía Foral de Navarra y cuerpos de Policía Local que facilitan datos al Sistema Estadístico de Criminalidad)

Datos pendientes de consolidar

Municipio de Sitges

Acumulado enero a septiembre

TIPOLOGÍA PENAL	2023	2024	Var.% 24/23
<b>I. CRIMINALIDAD CONVENCIONAL</b>	<b>2.469</b>	<b>2.462</b>	<b>-0,3</b>
1. Homicidios dolosos y asesinatos consumados	0	0	0,0
2. Homicidios dolosos y asesinatos en grado tentativa	0	1	100,0
3. Delitos graves y menos graves de lesiones y riña tumultuaria	19	21	10,5
4. Secuestro	0	0	0,0
5. Delitos contra la libertad sexual	13	13	0,0
5.1.-Agresión sexual con penetración	10	1	-90,0
5.2.-Resto de delitos contra la libertad sexual	3	12	300,0
6. Robos con violencia e intimidación	149	120	-19,5
7. Robos con fuerza en domicilios, establecimientos y otras instalaciones	105	148	41,0
7.1.-Robos con fuerza en domicilios	82	113	37,8
8. Hurtos	1.164	1.058	-9,1
9. Sustracciones de vehículos	36	46	27,8
10. Tráfico de drogas	14	8	-42,9
11. Resto de criminalidad CONVENCIONAL	969	1.047	8,0
<b>II. CIBERCRIMINALIDAD (infracciones penales cometidas en/por medio ciber)</b>	<b>260</b>	<b>244</b>	<b>-6,2</b>
12.-Estafas informáticas	248	236	-4,8
13.-Otros ciberdelitos	12	8	-33,3
<b>III. TOTAL CRIMINALIDAD</b>	<b>2.729</b>	<b>2.706</b>	<b>-0,8</b>

## INFRACCIONES PENALES REGISTRADAS EN CCAAs, PROVINCIAS, ISLAS, CAPITALS Y LOCALIDADES CON POBLACIÓN SUPERIOR A 20.000 HABITANTES

(Datos de Policía Nacional, Guardia Civil, Ertzaintza, Mossos d'Esquadra, Policía Foral de Navarra y cuerpos de Policía Local que facilitan datos al Sistema Estadístico de Criminalidad)

Datos pendientes de consolidar

Municipio de Terrassa

Acumulado enero a septiembre

TIPOLOGÍA PENAL	2023	2024	Var.% 24/23
<b>I. CRIMINALIDAD CONVENCIONAL</b>	<b>6.350</b>	<b>6.080</b>	<b>-4,3</b>
1. Homicidios dolosos y asesinatos consumados	2	2	0,0
2. Homicidios dolosos y asesinatos en grado tentativa	5	5	0,0
3. Delitos graves y menos graves de lesiones y riña tumultuaria	72	79	9,7
4. Secuestro	0	0	0,0
5. Delitos contra la libertad sexual	59	94	59,3
5.1.-Agresión sexual con penetración	33	40	21,2
5.2.-Resto de delitos contra la libertad sexual	26	54	107,7
6. Robos con violencia e intimidación	255	260	2,0
7. Robos con fuerza en domicilios, establecimientos y otras instalaciones	469	360	-23,2
7.1.-Robos con fuerza en domicilios	265	224	-15,5
8. Hurtos	1.812	1.812	0,0
9. Sustracciones de vehículos	130	151	16,2
10. Tráfico de drogas	30	38	26,7
11. Resto de criminalidad CONVENCIONAL	3.516	3.279	-6,7
<b>II. CIBERCRIMINALIDAD (infracciones penales cometidas en/por medio ciber)</b>	<b>1.139</b>	<b>1.528</b>	<b>34,2</b>
12.-Estafas informáticas	1.107	1.464	32,2
13.-Otros ciberdelitos	32	64	100,0
<b>III. TOTAL CRIMINALIDAD</b>	<b>7.489</b>	<b>7.608</b>	<b>1,6</b>

## INFRACCIONES PENALES REGISTRADAS EN CCAAs, PROVINCIAS, ISLAS, CAPITALS Y LOCALIDADES CON POBLACIÓN SUPERIOR A 20.000 HABITANTES

(Datos de Policía Nacional, Guardia Civil, Ertzaintza, Mossos d'Esquadra, Policía Foral de Navarra y cuerpos de Policía Local que facilitan datos al Sistema Estadístico de Criminalidad)

Datos pendientes de consolidar

Municipio de Vic

Acumulado enero a septiembre

TIPOLOGÍA PENAL	2023	2024	Var.% 24/23
<b>I. CRIMINALIDAD CONVENCIONAL</b>	<b>1.386</b>	<b>1.520</b>	<b>9,7</b>
1. Homicidios dolosos y asesinatos consumados	1	1	0,0
2. Homicidios dolosos y asesinatos en grado tentativa	2	1	-50,0
3. Delitos graves y menos graves de lesiones y riña tumultuaria	19	32	68,4
4. Secuestro	0	0	0,0
5. Delitos contra la libertad sexual	26	21	-19,2
5.1.-Agresión sexual con penetración	11	5	-54,5
5.2.-Resto de delitos contra la libertad sexual	15	16	6,7
6. Robos con violencia e intimidación	47	74	57,4
7. Robos con fuerza en domicilios, establecimientos y otras instalaciones	90	116	28,9
7.1.-Robos con fuerza en domicilios	54	56	3,7
8. Hurtos	494	560	13,4
9. Sustracciones de vehículos	10	22	120,0
10. Tráfico de drogas	12	8	-33,3
11. Resto de criminalidad CONVENCIONAL	685	685	0,0
<b>II. CIBERCRIMINALIDAD (infracciones penales cometidas en/por medio ciber)</b>	<b>324</b>	<b>296</b>	<b>-8,6</b>
12.-Estafas informáticas	316	286	-9,5
13.-Otros ciberdelitos	8	10	25,0
<b>III. TOTAL CRIMINALIDAD</b>	<b>1.710</b>	<b>1.816</b>	<b>6,2</b>



## INFRACCIONES PENALES REGISTRADAS EN CCAAs, PROVINCIAS, ISLAS, CAPITALS Y LOCALIDADES CON POBLACIÓN SUPERIOR A 20.000 HABITANTES

(Datos de Policía Nacional, Guardia Civil, Ertzaintza, Mossos d'Esquadra, Policía Foral de Navarra y cuerpos de Policía Local que facilitan datos al Sistema Estadístico de Criminalidad)

Datos pendientes de consolidar

Municipio de Viladecans

Acumulado enero a septiembre

TIPOLOGÍA PENAL	2023	2024	Var.% 24/23
<b>I. CRIMINALIDAD CONVENCIONAL</b>	<b>2.136</b>	<b>1.887</b>	<b>-11,7</b>
1. Homicidios dolosos y asesinatos consumados	0	0	0,0
2. Homicidios dolosos y asesinatos en grado tentativa	2	0	-100,0
3. Delitos graves y menos graves de lesiones y riña tumultuaria	23	12	-47,8
4. Secuestro	0	0	0,0
5. Delitos contra la libertad sexual	13	15	15,4
5.1.-Agresión sexual con penetración	4	5	25,0
5.2.-Resto de delitos contra la libertad sexual	9	10	11,1
6. Robos con violencia e intimidación	60	57	-5,0
7. Robos con fuerza en domicilios, establecimientos y otras instalaciones	82	75	-8,5
7.1.-Robos con fuerza en domicilios	48	41	-14,6
8. Hurtos	887	688	-22,4
9. Sustracciones de vehículos	55	61	10,9
10. Tráfico de drogas	5	0	-100,0
11. Resto de criminalidad CONVENCIONAL	1.009	979	-3,0
<b>II. CIBERCRIMINALIDAD (infracciones penales cometidas en/por medio ciber)</b>	<b>443</b>	<b>521</b>	<b>17,6</b>
12.-Estafas informáticas	431	478	10,9
13.-Otros ciberdelitos	12	43	258,3
<b>III. TOTAL CRIMINALIDAD</b>	<b>2.579</b>	<b>2.408</b>	<b>-6,6</b>

## INFRACCIONES PENALES REGISTRADAS EN CCAAs, PROVINCIAS, ISLAS, CAPITALS Y LOCALIDADES CON POBLACIÓN SUPERIOR A 20.000 HABITANTES

(Datos de Policía Nacional, Guardia Civil, Ertzaintza, Mossos d'Esquadra, Policía Foral de Navarra y cuerpos de Policía Local que facilitan datos al Sistema Estadístico de Criminalidad)

Datos pendientes de consolidar

Municipio de Vilafranca del Penedès

Acumulado enero a septiembre

TIPOLOGÍA PENAL	2023	2024	Var.% 24/23
<b>I. CRIMINALIDAD CONVENCIONAL</b>	<b>1.690</b>	<b>1.675</b>	<b>-0,9</b>
1. Homicidios dolosos y asesinatos consumados	1	0	-100,0
2. Homicidios dolosos y asesinatos en grado tentativa	3	2	-33,3
3. Delitos graves y menos graves de lesiones y riña tumultuaria	26	28	7,7
4. Secuestro	0	0	0,0
5. Delitos contra la libertad sexual	19	19	0,0
5.1.-Agresión sexual con penetración	3	6	100,0
5.2.-Resto de delitos contra la libertad sexual	16	13	-18,8
6. Robos con violencia e intimidación	93	109	17,2
7. Robos con fuerza en domicilios, establecimientos y otras instalaciones	145	118	-18,6
7.1.-Robos con fuerza en domicilios	71	59	-16,9
8. Hurtos	571	595	4,2
9. Sustracciones de vehículos	25	39	56,0
10. Tráfico de drogas	5	7	40,0
11. Resto de criminalidad CONVENCIONAL	802	758	-5,5
<b>II. CIBERCRIMINALIDAD (infracciones penales cometidas en/por medio ciber)</b>	<b>305</b>	<b>393</b>	<b>28,9</b>
12.-Estafas informáticas	293	373	27,3
13.-Otros ciberdelitos	12	20	66,7
<b>III. TOTAL CRIMINALIDAD</b>	<b>1.995</b>	<b>2.068</b>	<b>3,7</b>

## INFRACCIONES PENALES REGISTRADAS EN CCAAs, PROVINCIAS, ISLAS, CAPITALS Y LOCALIDADES CON POBLACIÓN SUPERIOR A 20.000 HABITANTES

(Datos de Policía Nacional, Guardia Civil, Ertzaintza, Mossos d'Esquadra, Policía Foral de Navarra y cuerpos de Policía Local que facilitan datos al Sistema Estadístico de Criminalidad)

Datos pendientes de consolidar

Municipio de Vilanova i la Geltrú

Acumulado enero a septiembre

TIPOLOGÍA PENAL	2023	2024	Var.% 24/23
<b>I. CRIMINALIDAD CONVENCIONAL</b>	<b>2.646</b>	<b>2.582</b>	<b>-2,4</b>
1. Homicidios dolosos y asesinatos consumados	0	1	100,0
2. Homicidios dolosos y asesinatos en grado tentativa	4	0	-100,0
3. Delitos graves y menos graves de lesiones y riña tumultuaria	33	42	27,3
4. Secuestro	0	0	0,0
5. Delitos contra la libertad sexual	29	13	-55,2
5.1.-Agresión sexual con penetración	10	7	-30,0
5.2.-Resto de delitos contra la libertad sexual	19	6	-68,4
6. Robos con violencia e intimidación	114	118	3,5
7. Robos con fuerza en domicilios, establecimientos y otras instalaciones	142	163	14,8
7.1.-Robos con fuerza en domicilios	91	119	30,8
8. Hurtos	915	942	3,0
9. Sustracciones de vehículos	51	55	7,8
10. Tráfico de drogas	10	21	110,0
11. Resto de criminalidad CONVENCIONAL	1.348	1.227	-9,0
<b>II. CIBERCRIMINALIDAD (infracciones penales cometidas en/por medio ciber)</b>	<b>621</b>	<b>630</b>	<b>1,4</b>
12.-Estafas informáticas	607	597	-1,6
13.-Otros ciberdelitos	14	33	135,7
<b>III. TOTAL CRIMINALIDAD</b>	<b>3.267</b>	<b>3.212</b>	<b>-1,7</b>

## INFRACCIONES PENALES REGISTRADAS EN CCAAs, PROVINCIAS, ISLAS, CAPITALS Y LOCALIDADES CON POBLACIÓN SUPERIOR A 20.000 HABITANTES

(Datos de Policía Nacional, Guardia Civil, Ertzaintza, Mossos d'Esquadra, Policía Foral de Navarra y cuerpos de Policía Local que facilitan datos al Sistema Estadístico de Criminalidad)

Datos pendientes de consolidar

Municipio de Vilassar de Mar

Acumulado enero a septiembre

TIPOLOGÍA PENAL	2023	2024	Var.% 24/23
<b>I. CRIMINALIDAD CONVENCIONAL</b>	<b>368</b>	<b>346</b>	<b>-6,0</b>
1. Homicidios dolosos y asesinatos consumados	0	0	0,0
2. Homicidios dolosos y asesinatos en grado tentativa	0	1	100,0
3. Delitos graves y menos graves de lesiones y riña tumultuaria	6	4	-33,3
4. Secuestro	0	0	0,0
5. Delitos contra la libertad sexual	7	5	-28,6
5.1.-Agresión sexual con penetración	1	1	0,0
5.2.-Resto de delitos contra la libertad sexual	6	4	-33,3
6. Robos con violencia e intimidación	21	18	-14,3
7. Robos con fuerza en domicilios, establecimientos y otras instalaciones	39	30	-23,1
7.1.-Robos con fuerza en domicilios	34	21	-38,2
8. Hurtos	95	87	-8,4
9. Sustracciones de vehículos	12	11	-8,3
10. Tráfico de drogas	1	2	100,0
11. Resto de criminalidad CONVENCIONAL	187	188	0,5
<b>II. CIBERCRIMINALIDAD (infracciones penales cometidas en/por medio ciber)</b>	<b>136</b>	<b>139</b>	<b>2,2</b>
12.-Estafas informáticas	131	131	0,0
13.-Otros ciberdelitos	5	8	60,0
<b>III. TOTAL CRIMINALIDAD</b>	<b>504</b>	<b>485</b>	<b>-3,8</b>

## INFRACCIONES PENALES REGISTRADAS EN CCAAs, PROVINCIAS, ISLAS, CAPITALS Y LOCALIDADES CON POBLACIÓN SUPERIOR A 20.000 HABITANTES

(Datos de Policía Nacional, Guardia Civil, Ertzaintza, Mossos d'Esquadra, Policía Foral de Navarra y cuerpos de Policía Local que facilitan datos al Sistema Estadístico de Criminalidad)

Datos pendientes de consolidar

Provincia de GIRONA

Acumulado enero a septiembre

TIPOLOGÍA PENAL	2023	2024	Var.% 24/23
<b>I. CRIMINALIDAD CONVENCIONAL</b>	<b>29.858</b>	<b>31.974</b>	<b>7,1</b>
1. Homicidios dolosos y asesinatos consumados	7	7	0,0
2. Homicidios dolosos y asesinatos en grado tentativa	15	18	20,0
3. Delitos graves y menos graves de lesiones y riña tumultuaria	424	418	-1,4
4. Secuestro	0	1	100,0
5. Delitos contra la libertad sexual	320	377	17,8
5.1.-Agresión sexual con penetración	123	141	14,6
5.2.-Resto de delitos contra la libertad sexual	197	236	19,8
6. Robos con violencia e intimidación	746	936	25,5
7. Robos con fuerza en domicilios, establecimientos y otras instalaciones	2.619	2.537	-3,1
7.1.-Robos con fuerza en domicilios	1.905	1.799	-5,6
8. Hurtos	9.854	10.761	9,2
9. Sustracciones de vehículos	477	570	19,5
10. Tráfico de drogas	436	424	-2,8
11. Resto de criminalidad CONVENCIONAL	14.960	15.925	6,5
<b>II. CIBERCRIMINALIDAD (infracciones penales cometidas en/por medio ciber)</b>	<b>6.113</b>	<b>6.110</b>	<b>0,0</b>
12.-Estafas informáticas	5.890	5.835	-0,9
13.-Otros ciberdelitos	223	275	23,3
<b>III. TOTAL CRIMINALIDAD</b>	<b>35.971</b>	<b>38.084</b>	<b>5,9</b>

## INFRACCIONES PENALES REGISTRADAS EN CCAAs, PROVINCIAS, ISLAS, CAPITALS Y LOCALIDADES CON POBLACIÓN SUPERIOR A 20.000 HABITANTES

(Datos de Policía Nacional, Guardia Civil, Ertzaintza, Mossos d'Esquadra, Policía Foral de Navarra y cuerpos de Policía Local que facilitan datos al Sistema Estadístico de Criminalidad)

Datos pendientes de consolidar

Municipio de Banyoles

Acumulado enero a septiembre

TIPOLOGÍA PENAL	2023	2024	Var.% 24/23
<b>I. CRIMINALIDAD CONVENCIONAL</b>	<b>580</b>	<b>447</b>	<b>-22,9</b>
1. Homicidios dolosos y asesinatos consumados	0	0	0,0
2. Homicidios dolosos y asesinatos en grado tentativa	0	0	0,0
3. Delitos graves y menos graves de lesiones y riña tumultuaria	7	8	14,3
4. Secuestro	0	0	0,0
5. Delitos contra la libertad sexual	1	11	1.000,0
5.1.-Agresión sexual con penetración	1	5	400,0
5.2.-Resto de delitos contra la libertad sexual	0	6	100,0
6. Robos con violencia e intimidación	6	5	-16,7
7. Robos con fuerza en domicilios, establecimientos y otras instalaciones	34	36	5,9
7.1.-Robos con fuerza en domicilios	17	22	29,4
8. Hurtos	200	131	-34,5
9. Sustracciones de vehículos	1	7	600,0
10. Tráfico de drogas	6	9	50,0
11. Resto de criminalidad CONVENCIONAL	325	240	-26,2
<b>II. CIBERCRIMINALIDAD (infracciones penales cometidas en/por medio ciber)</b>	<b>189</b>	<b>191</b>	<b>1,1</b>
12.-Estafas informáticas	182	182	0,0
13.-Otros ciberdelitos	7	9	28,6
<b>III. TOTAL CRIMINALIDAD</b>	<b>769</b>	<b>638</b>	<b>-17,0</b>

## INFRACCIONES PENALES REGISTRADAS EN CCAAs, PROVINCIAS, ISLAS, CAPITALS Y LOCALIDADES CON POBLACIÓN SUPERIOR A 20.000 HABITANTES

(Datos de Policía Nacional, Guardia Civil, Ertzaintza, Mossos d'Esquadra, Policía Foral de Navarra y cuerpos de Policía Local que facilitan datos al Sistema Estadístico de Criminalidad)

Datos pendientes de consolidar

Municipio de Blanes

Acumulado enero a septiembre

TIPOLOGÍA PENAL	2023	2024	Var.% 24/23
<b>I. CRIMINALIDAD CONVENCIONAL</b>	<b>1.588</b>	<b>1.450</b>	<b>-8,7</b>
1. Homicidios dolosos y asesinatos consumados	0	0	0,0
2. Homicidios dolosos y asesinatos en grado tentativa	0	0	0,0
3. Delitos graves y menos graves de lesiones y riña tumultuaria	18	16	-11,1
4. Secuestro	0	0	0,0
5. Delitos contra la libertad sexual	11	13	18,2
5.1.-Agresión sexual con penetración	3	2	-33,3
5.2.-Resto de delitos contra la libertad sexual	8	11	37,5
6. Robos con violencia e intimidación	63	59	-6,3
7. Robos con fuerza en domicilios, establecimientos y otras instalaciones	89	78	-12,4
7.1.-Robos con fuerza en domicilios	62	54	-12,9
8. Hurtos	584	472	-19,2
9. Sustracciones de vehículos	21	27	28,6
10. Tráfico de drogas	11	8	-27,3
11. Resto de criminalidad CONVENCIONAL	791	777	-1,8
<b>II. CIBERCRIMINALIDAD (infracciones penales cometidas en/por medio ciber)</b>	<b>228</b>	<b>211</b>	<b>-7,5</b>
12.-Estafas informáticas	223	201	-9,9
13.-Otros ciberdelitos	5	10	100,0
<b>III. TOTAL CRIMINALIDAD</b>	<b>1.816</b>	<b>1.661</b>	<b>-8,5</b>

## INFRACCIONES PENALES REGISTRADAS EN CCAAs, PROVINCIAS, ISLAS, CAPITALS Y LOCALIDADES CON POBLACIÓN SUPERIOR A 20.000 HABITANTES

(Datos de Policía Nacional, Guardia Civil, Ertzaintza, Mossos d'Esquadra, Policía Foral de Navarra y cuerpos de Policía Local que facilitan datos al Sistema Estadístico de Criminalidad)

Datos pendientes de consolidar

Municipio de Figueres

Acumulado enero a septiembre

TIPOLOGÍA PENAL	2023	2024	Var.% 24/23
<b>I. CRIMINALIDAD CONVENCIONAL</b>	<b>2.518</b>	<b>2.719</b>	<b>8,0</b>
1. Homicidios dolosos y asesinatos consumados	0	0	0,0
2. Homicidios dolosos y asesinatos en grado tentativa	0	1	100,0
3. Delitos graves y menos graves de lesiones y riña tumultuaria	38	36	-5,3
4. Secuestro	0	0	0,0
5. Delitos contra la libertad sexual	24	30	25,0
5.1.-Agresión sexual con penetración	5	12	140,0
5.2.-Resto de delitos contra la libertad sexual	19	18	-5,3
6. Robos con violencia e intimidación	69	110	59,4
7. Robos con fuerza en domicilios, establecimientos y otras instalaciones	168	85	-49,4
7.1.-Robos con fuerza en domicilios	71	31	-56,3
8. Hurtos	775	925	19,4
9. Sustracciones de vehículos	38	73	92,1
10. Tráfico de drogas	32	56	75,0
11. Resto de criminalidad CONVENCIONAL	1.374	1.403	2,1
<b>II. CIBERCRIMINALIDAD (infracciones penales cometidas en/por medio ciber)</b>	<b>364</b>	<b>444</b>	<b>22,0</b>
12.-Estafas informáticas	353	433	22,7
13.-Otros ciberdelitos	11	11	0,0
<b>III. TOTAL CRIMINALIDAD</b>	<b>2.882</b>	<b>3.163</b>	<b>9,8</b>



## INFRACCIONES PENALES REGISTRADAS EN CCAAs, PROVINCIAS, ISLAS, CAPITALS Y LOCALIDADES CON POBLACIÓN SUPERIOR A 20.000 HABITANTES

(Datos de Policía Nacional, Guardia Civil, Ertzaintza, Mossos d'Esquadra, Policía Foral de Navarra y cuerpos de Policía Local que facilitan datos al Sistema Estadístico de Criminalidad)

Datos pendientes de consolidar

Municipio de Girona

Acumulado enero a septiembre

TIPOLOGÍA PENAL	2023	2024	Var.% 24/23
<b>I. CRIMINALIDAD CONVENCIONAL</b>	<b>4.125</b>	<b>4.546</b>	<b>10,2</b>
1. Homicidios dolosos y asesinatos consumados	2	2	0,0
2. Homicidios dolosos y asesinatos en grado tentativa	0	3	100,0
3. Delitos graves y menos graves de lesiones y riña tumultuaria	59	43	-27,1
4. Secuestro	0	0	0,0
5. Delitos contra la libertad sexual	53	58	9,4
5.1.-Agresión sexual con penetración	20	25	25,0
5.2.-Resto de delitos contra la libertad sexual	33	33	0,0
6. Robos con violencia e intimidación	211	263	24,6
7. Robos con fuerza en domicilios, establecimientos y otras instalaciones	300	222	-26,0
7.1.-Robos con fuerza en domicilios	200	164	-18,0
8. Hurtos	1.559	1.820	16,7
9. Sustracciones de vehículos	99	97	-2,0
10. Tráfico de drogas	11	24	118,2
11. Resto de criminalidad CONVENCIONAL	1.831	2.014	10,0
<b>II. CIBERCRIMINALIDAD (infracciones penales cometidas en/por medio ciber)</b>	<b>945</b>	<b>872</b>	<b>-7,7</b>
12.-Estafas informáticas	897	795	-11,4
13.-Otros ciberdelitos	48	77	60,4
<b>III. TOTAL CRIMINALIDAD</b>	<b>5.070</b>	<b>5.418</b>	<b>6,9</b>

## INFRACCIONES PENALES REGISTRADAS EN CCAAs, PROVINCIAS, ISLAS, CAPITALS Y LOCALIDADES CON POBLACIÓN SUPERIOR A 20.000 HABITANTES

(Datos de Policía Nacional, Guardia Civil, Ertzaintza, Mossos d'Esquadra, Policía Foral de Navarra y cuerpos de Policía Local que facilitan datos al Sistema Estadístico de Criminalidad)

Datos pendientes de consolidar

Municipio de Lloret de Mar

Acumulado enero a septiembre

TIPOLOGÍA PENAL	2023	2024	Var.% 24/23
<b>I. CRIMINALIDAD CONVENCIONAL</b>	<b>2.170</b>	<b>2.430</b>	<b>12,0</b>
1. Homicidios dolosos y asesinatos consumados	0	0	0,0
2. Homicidios dolosos y asesinatos en grado tentativa	2	1	-50,0
3. Delitos graves y menos graves de lesiones y riña tumultuaria	24	38	58,3
4. Secuestro	0	0	0,0
5. Delitos contra la libertad sexual	31	47	51,6
5.1.-Agresión sexual con penetración	18	24	33,3
5.2.-Resto de delitos contra la libertad sexual	13	23	76,9
6. Robos con violencia e intimidación	62	65	4,8
7. Robos con fuerza en domicilios, establecimientos y otras instalaciones	117	104	-11,1
7.1.-Robos con fuerza en domicilios	108	91	-15,7
8. Hurtos	1.079	1.180	9,4
9. Sustracciones de vehículos	25	32	28,0
10. Tráfico de drogas	73	76	4,1
11. Resto de criminalidad CONVENCIONAL	757	887	17,2
<b>II. CIBERCRIMINALIDAD (infracciones penales cometidas en/por medio ciber)</b>	<b>237</b>	<b>271</b>	<b>14,3</b>
12.-Estafas informáticas	225	256	13,8
13.-Otros ciberdelitos	12	15	25,0
<b>III. TOTAL CRIMINALIDAD</b>	<b>2.407</b>	<b>2.701</b>	<b>12,2</b>

## INFRACCIONES PENALES REGISTRADAS EN CCAAs, PROVINCIAS, ISLAS, CAPITALS Y LOCALIDADES CON POBLACIÓN SUPERIOR A 20.000 HABITANTES

(Datos de Policía Nacional, Guardia Civil, Ertzaintza, Mossos d'Esquadra, Policía Foral de Navarra y cuerpos de Policía Local que facilitan datos al Sistema Estadístico de Criminalidad)

Datos pendientes de consolidar

Municipio de Olot

Acumulado enero a septiembre

TIPOLOGÍA PENAL	2023	2024	Var.% 24/23
<b>I. CRIMINALIDAD CONVENCIONAL</b>	<b>803</b>	<b>837</b>	<b>4,2</b>
1. Homicidios dolosos y asesinatos consumados	0	1	100,0
2. Homicidios dolosos y asesinatos en grado tentativa	0	0	0,0
3. Delitos graves y menos graves de lesiones y riña tumultuaria	15	14	-6,7
4. Secuestro	0	0	0,0
5. Delitos contra la libertad sexual	3	14	366,7
5.1.-Agresión sexual con penetración	1	6	500,0
5.2.-Resto de delitos contra la libertad sexual	2	8	300,0
6. Robos con violencia e intimidación	35	47	34,3
7. Robos con fuerza en domicilios, establecimientos y otras instalaciones	87	120	37,9
7.1.-Robos con fuerza en domicilios	64	92	43,8
8. Hurtos	210	229	9,0
9. Sustracciones de vehículos	8	11	37,5
10. Tráfico de drogas	1	7	600,0
11. Resto de criminalidad CONVENCIONAL	444	394	-11,3
<b>II. CIBERCRIMINALIDAD (infracciones penales cometidas en/por medio ciber)</b>	<b>316</b>	<b>302</b>	<b>-4,4</b>
12.-Estafas informáticas	306	297	-2,9
13.-Otros ciberdelitos	10	5	-50,0
<b>III. TOTAL CRIMINALIDAD</b>	<b>1.119</b>	<b>1.139</b>	<b>1,8</b>

## INFRACCIONES PENALES REGISTRADAS EN CCAAs, PROVINCIAS, ISLAS, CAPITALS Y LOCALIDADES CON POBLACIÓN SUPERIOR A 20.000 HABITANTES

(Datos de Policía Nacional, Guardia Civil, Ertzaintza, Mossos d'Esquadra, Policía Foral de Navarra y cuerpos de Policía Local que facilitan datos al Sistema Estadístico de Criminalidad)

Datos pendientes de consolidar

Municipio de Palafrugell

Acumulado enero a septiembre

TIPOLOGÍA PENAL	2023	2024	Var.% 24/23
<b>I. CRIMINALIDAD CONVENCIONAL</b>	<b>811</b>	<b>1.052</b>	<b>29,7</b>
1. Homicidios dolosos y asesinatos consumados	0	0	0,0
2. Homicidios dolosos y asesinatos en grado tentativa	0	2	100,0
3. Delitos graves y menos graves de lesiones y riña tumultuaria	16	18	12,5
4. Secuestro	0	0	0,0
5. Delitos contra la libertad sexual	8	7	-12,5
5.1.-Agresión sexual con penetración	2	1	-50,0
5.2.-Resto de delitos contra la libertad sexual	6	6	0,0
6. Robos con violencia e intimidación	17	45	164,7
7. Robos con fuerza en domicilios, establecimientos y otras instalaciones	61	70	14,8
7.1.-Robos con fuerza en domicilios	45	58	28,9
8. Hurtos	212	241	13,7
9. Sustracciones de vehículos	26	22	-15,4
10. Tráfico de drogas	5	10	100,0
11. Resto de criminalidad CONVENCIONAL	466	637	36,7
<b>II. CIBERCRIMINALIDAD (infracciones penales cometidas en/por medio ciber)</b>	<b>171</b>	<b>182</b>	<b>6,4</b>
12.-Estafas informáticas	161	179	11,2
13.-Otros ciberdelitos	10	3	-70,0
<b>III. TOTAL CRIMINALIDAD</b>	<b>982</b>	<b>1.234</b>	<b>25,7</b>

## INFRACCIONES PENALES REGISTRADAS EN CCAAs, PROVINCIAS, ISLAS, CAPITALS Y LOCALIDADES CON POBLACIÓN SUPERIOR A 20.000 HABITANTES

(Datos de Policía Nacional, Guardia Civil, Ertzaintza, Mossos d'Esquadra, Policía Foral de Navarra y cuerpos de Policía Local que facilitan datos al Sistema Estadístico de Criminalidad)

Datos pendientes de consolidar

Municipio de Roses

Acumulado enero a septiembre

TIPOLOGÍA PENAL	2023	2024	Var.% 24/23
<b>I. CRIMINALIDAD CONVENCIONAL</b>	<b>1.117</b>	<b>1.314</b>	<b>17,6</b>
1. Homicidios dolosos y asesinatos consumados	0	0	0,0
2. Homicidios dolosos y asesinatos en grado tentativa	0	2	100,0
3. Delitos graves y menos graves de lesiones y riña tumultuaria	4	12	200,0
4. Secuestro	0	0	0,0
5. Delitos contra la libertad sexual	11	8	-27,3
5.1.-Agresión sexual con penetración	5	1	-80,0
5.2.-Resto de delitos contra la libertad sexual	6	7	16,7
6. Robos con violencia e intimidación	14	24	71,4
7. Robos con fuerza en domicilios, establecimientos y otras instalaciones	103	69	-33,0
7.1.-Robos con fuerza en domicilios	81	57	-29,6
8. Hurtos	415	542	30,6
9. Sustracciones de vehículos	15	36	140,0
10. Tráfico de drogas	11	2	-81,8
11. Resto de criminalidad CONVENCIONAL	544	619	13,8
<b>II. CIBERCRIMINALIDAD (infracciones penales cometidas en/por medio ciber)</b>	<b>193</b>	<b>197</b>	<b>2,1</b>
12.-Estafas informáticas	185	194	4,9
13.-Otros ciberdelitos	8	3	-62,5
<b>III. TOTAL CRIMINALIDAD</b>	<b>1.310</b>	<b>1.511</b>	<b>15,3</b>

## INFRACCIONES PENALES REGISTRADAS EN CCAAs, PROVINCIAS, ISLAS, CAPITALS Y LOCALIDADES CON POBLACIÓN SUPERIOR A 20.000 HABITANTES

(Datos de Policía Nacional, Guardia Civil, Ertzaintza, Mossos d'Esquadra, Policía Foral de Navarra y cuerpos de Policía Local que facilitan datos al Sistema Estadístico de Criminalidad)

Datos pendientes de consolidar

Municipio de Salt

Acumulado enero a septiembre

TIPOLOGÍA PENAL	2023	2024	Var.% 24/23
<b>I. CRIMINALIDAD CONVENCIONAL</b>	<b>1.337</b>	<b>1.483</b>	<b>10,9</b>
1. Homicidios dolosos y asesinatos consumados	0	0	0,0
2. Homicidios dolosos y asesinatos en grado tentativa	1	1	0,0
3. Delitos graves y menos graves de lesiones y riña tumultuaria	14	21	50,0
4. Secuestro	0	0	0,0
5. Delitos contra la libertad sexual	14	18	28,6
5.1.-Agresión sexual con penetración	5	6	20,0
5.2.-Resto de delitos contra la libertad sexual	9	12	33,3
6. Robos con violencia e intimidación	53	70	32,1
7. Robos con fuerza en domicilios, establecimientos y otras instalaciones	48	44	-8,3
7.1.-Robos con fuerza en domicilios	27	28	3,7
8. Hurtos	553	610	10,3
9. Sustracciones de vehículos	22	16	-27,3
10. Tráfico de drogas	9	6	-33,3
11. Resto de criminalidad CONVENCIONAL	623	697	11,9
<b>II. CIBERCRIMINALIDAD (infracciones penales cometidas en/por medio ciber)</b>	<b>264</b>	<b>233</b>	<b>-11,7</b>
12.-Estafas informáticas	261	228	-12,6
13.-Otros ciberdelitos	3	5	66,7
<b>III. TOTAL CRIMINALIDAD</b>	<b>1.601</b>	<b>1.716</b>	<b>7,2</b>

## INFRACCIONES PENALES REGISTRADAS EN CCAAs, PROVINCIAS, ISLAS, CAPITALS Y LOCALIDADES CON POBLACIÓN SUPERIOR A 20.000 HABITANTES

(Datos de Policía Nacional, Guardia Civil, Ertzaintza, Mossos d'Esquadra, Policía Foral de Navarra y cuerpos de Policía Local que facilitan datos al Sistema Estadístico de Criminalidad)

Datos pendientes de consolidar

Municipio de Sant Feliu de Guíxols

Acumulado enero a septiembre

TIPOLOGÍA PENAL	2023	2024	Var.% 24/23
<b>I. CRIMINALIDAD CONVENCIONAL</b>	<b>708</b>	<b>751</b>	<b>6,1</b>
1. Homicidios dolosos y asesinatos consumados	0	0	0,0
2. Homicidios dolosos y asesinatos en grado tentativa	0	0	0,0
3. Delitos graves y menos graves de lesiones y riña tumultuaria	7	10	42,9
4. Secuestro	0	0	0,0
5. Delitos contra la libertad sexual	6	13	116,7
5.1.-Agresión sexual con penetración	2	6	200,0
5.2.-Resto de delitos contra la libertad sexual	4	7	75,0
6. Robos con violencia e intimidación	12	10	-16,7
7. Robos con fuerza en domicilios, establecimientos y otras instalaciones	75	69	-8,0
7.1.-Robos con fuerza en domicilios	51	46	-9,8
8. Hurtos	197	203	3,0
9. Sustracciones de vehículos	19	14	-26,3
10. Tráfico de drogas	14	13	-7,1
11. Resto de criminalidad CONVENCIONAL	378	419	10,8
<b>II. CIBERCRIMINALIDAD (infracciones penales cometidas en/por medio ciber)</b>	<b>200</b>	<b>194</b>	<b>-3,0</b>
12.-Estafas informáticas	191	185	-3,1
13.-Otros ciberdelitos	9	9	0,0
<b>III. TOTAL CRIMINALIDAD</b>	<b>908</b>	<b>945</b>	<b>4,1</b>

## INFRACCIONES PENALES REGISTRADAS EN CCAAs, PROVINCIAS, ISLAS, CAPITALS Y LOCALIDADES CON POBLACIÓN SUPERIOR A 20.000 HABITANTES

(Datos de Policía Nacional, Guardia Civil, Ertzaintza, Mossos d'Esquadra, Policía Foral de Navarra y cuerpos de Policía Local que facilitan datos al Sistema Estadístico de Criminalidad)

Datos pendientes de consolidar

Provincia de LLEIDA

Acumulado enero a septiembre

TIPOLOGÍA PENAL	2023	2024	Var.% 24/23
<b>I. CRIMINALIDAD CONVENCIONAL</b>	<b>12.950</b>	<b>13.919</b>	<b>7,5</b>
1. Homicidios dolosos y asesinatos consumados	2	2	0,0
2. Homicidios dolosos y asesinatos en grado tentativa	11	14	27,3
3. Delitos graves y menos graves de lesiones y riña tumultuaria	215	200	-7,0
4. Secuestro	0	1	100,0
5. Delitos contra la libertad sexual	197	209	6,1
5.1.-Agresión sexual con penetración	85	88	3,5
5.2.-Resto de delitos contra la libertad sexual	112	121	8,0
6. Robos con violencia e intimidación	279	339	21,5
7. Robos con fuerza en domicilios, establecimientos y otras instalaciones	1.041	1.035	-0,6
7.1.-Robos con fuerza en domicilios	769	741	-3,6
8. Hurtos	3.392	3.351	-1,2
9. Sustracciones de vehículos	158	167	5,7
10. Tráfico de drogas	108	106	-1,9
11. Resto de criminalidad CONVENCIONAL	7.547	8.495	12,6
<b>II. CIBERCRIMINALIDAD (infracciones penales cometidas en/por medio ciber)</b>	<b>3.385</b>	<b>3.214</b>	<b>-5,1</b>
12.-Estafas informáticas	3.208	3.016	-6,0
13.-Otros ciberdelitos	177	198	11,9
<b>III. TOTAL CRIMINALIDAD</b>	<b>16.335</b>	<b>17.133</b>	<b>4,9</b>



## INFRACCIONES PENALES REGISTRADAS EN CCAAs, PROVINCIAS, ISLAS, CAPITALS Y LOCALIDADES CON POBLACIÓN SUPERIOR A 20.000 HABITANTES

(Datos de Policía Nacional, Guardia Civil, Ertzaintza, Mossos d'Esquadra, Policía Foral de Navarra y cuerpos de Policía Local que facilitan datos al Sistema Estadístico de Criminalidad)

Datos pendientes de consolidar

Municipio de Lleida

Acumulado enero a septiembre

TIPOLOGÍA PENAL	2023	2024	Var.% 24/23
<b>I. CRIMINALIDAD CONVENCIONAL</b>	<b>5.537</b>	<b>6.119</b>	<b>10,5</b>
1. Homicidios dolosos y asesinatos consumados	0	0	0,0
2. Homicidios dolosos y asesinatos en grado tentativa	2	6	200,0
3. Delitos graves y menos graves de lesiones y riña tumultuaria	63	64	1,6
4. Secuestro	0	1	100,0
5. Delitos contra la libertad sexual	95	85	-10,5
5.1.-Agresión sexual con penetración	44	36	-18,2
5.2.-Resto de delitos contra la libertad sexual	51	49	-3,9
6. Robos con violencia e intimidación	205	278	35,6
7. Robos con fuerza en domicilios, establecimientos y otras instalaciones	351	364	3,7
7.1.-Robos con fuerza en domicilios	252	246	-2,4
8. Hurtos	1.991	1.780	-10,6
9. Sustracciones de vehículos	83	86	3,6
10. Tráfico de drogas	22	20	-9,1
11. Resto de criminalidad CONVENCIONAL	2.725	3.435	26,1
<b>II. CIBERCRIMINALIDAD (infracciones penales cometidas en/por medio ciber)</b>	<b>1.237</b>	<b>1.103</b>	<b>-10,8</b>
12.-Estafas informáticas	1.155	1.037	-10,2
13.-Otros ciberdelitos	82	66	-19,5
<b>III. TOTAL CRIMINALIDAD</b>	<b>6.774</b>	<b>7.222</b>	<b>6,6</b>

## INFRACCIONES PENALES REGISTRADAS EN CCAAs, PROVINCIAS, ISLAS, CAPITALS Y LOCALIDADES CON POBLACIÓN SUPERIOR A 20.000 HABITANTES

(Datos de Policía Nacional, Guardia Civil, Ertzaintza, Mossos d'Esquadra, Policía Foral de Navarra y cuerpos de Policía Local que facilitan datos al Sistema Estadístico de Criminalidad)

Datos pendientes de consolidar

Provincia de TARRAGONA

Acumulado enero a septiembre

TIPOLOGÍA PENAL	2023	2024	Var.% 24/23
<b>I. CRIMINALIDAD CONVENCIONAL</b>	<b>29.388</b>	<b>31.085</b>	<b>5,8</b>
1. Homicidios dolosos y asesinatos consumados	10	13	30,0
2. Homicidios dolosos y asesinatos en grado tentativa	31	40	29,0
3. Delitos graves y menos graves de lesiones y riña tumultuaria	314	348	10,8
4. Secuestro	0	1	100,0
5. Delitos contra la libertad sexual	332	368	10,8
5.1.-Agresión sexual con penetración	114	136	19,3
5.2.-Resto de delitos contra la libertad sexual	218	232	6,4
6. Robos con violencia e intimidación	897	964	7,5
7. Robos con fuerza en domicilios, establecimientos y otras instalaciones	2.814	2.551	-9,3
7.1.-Robos con fuerza en domicilios	2.071	1.914	-7,6
8. Hurtos	8.194	8.268	0,9
9. Sustracciones de vehículos	393	533	35,6
10. Tráfico de drogas	351	396	12,8
11. Resto de criminalidad CONVENCIONAL	16.052	17.603	9,7
<b>II. CIBERCRIMINALIDAD (infracciones penales cometidas en/por medio ciber)</b>	<b>5.591</b>	<b>5.955</b>	<b>6,5</b>
12.-Estafas informáticas	5.410	5.404	-0,1
13.-Otros ciberdelitos	181	551	204,4
<b>III. TOTAL CRIMINALIDAD</b>	<b>34.979</b>	<b>37.040</b>	<b>5,9</b>

## INFRACCIONES PENALES REGISTRADAS EN CCAAs, PROVINCIAS, ISLAS, CAPITALS Y LOCALIDADES CON POBLACIÓN SUPERIOR A 20.000 HABITANTES

(Datos de Policía Nacional, Guardia Civil, Ertzaintza, Mossos d'Esquadra, Policía Foral de Navarra y cuerpos de Policía Local que facilitan datos al Sistema Estadístico de Criminalidad)

Datos pendientes de consolidar

Municipio de Amposta

Acumulado enero a septiembre

TIPOLOGÍA PENAL	2023	2024	Var.% 24/23
<b>I. CRIMINALIDAD CONVENCIONAL</b>	<b>775</b>	<b>829</b>	<b>7,0</b>
1. Homicidios dolosos y asesinatos consumados	0	1	100,0
2. Homicidios dolosos y asesinatos en grado tentativa	0	1	100,0
3. Delitos graves y menos graves de lesiones y riña tumultuaria	7	14	100,0
4. Secuestro	0	0	0,0
5. Delitos contra la libertad sexual	13	12	-7,7
5.1.-Agresión sexual con penetración	3	3	0,0
5.2.-Resto de delitos contra la libertad sexual	10	9	-10,0
6. Robos con violencia e intimidación	16	24	50,0
7. Robos con fuerza en domicilios, establecimientos y otras instalaciones	65	57	-12,3
7.1.-Robos con fuerza en domicilios	39	32	-17,9
8. Hurtos	225	227	0,9
9. Sustracciones de vehículos	4	9	125,0
10. Tráfico de drogas	4	2	-50,0
11. Resto de criminalidad CONVENCIONAL	441	482	9,3
<b>II. CIBERCRIMINALIDAD (infracciones penales cometidas en/por medio ciber)</b>	<b>197</b>	<b>163</b>	<b>-17,3</b>
12.-Estafas informáticas	193	160	-17,1
13.-Otros ciberdelitos	4	3	-25,0
<b>III. TOTAL CRIMINALIDAD</b>	<b>972</b>	<b>992</b>	<b>2,1</b>

## INFRACCIONES PENALES REGISTRADAS EN CCAAs, PROVINCIAS, ISLAS, CAPITALS Y LOCALIDADES CON POBLACIÓN SUPERIOR A 20.000 HABITANTES

(Datos de Policía Nacional, Guardia Civil, Ertzaintza, Mossos d'Esquadra, Policía Foral de Navarra y cuerpos de Policía Local que facilitan datos al Sistema Estadístico de Criminalidad)

Datos pendientes de consolidar

Municipio de Calafell

Acumulado enero a septiembre

TIPOLOGÍA PENAL	2023	2024	Var.% 24/23
<b>I. CRIMINALIDAD CONVENCIONAL</b>	<b>790</b>	<b>895</b>	<b>13,3</b>
1. Homicidios dolosos y asesinatos consumados	0	1	100,0
2. Homicidios dolosos y asesinatos en grado tentativa	3	4	33,3
3. Delitos graves y menos graves de lesiones y riña tumultuaria	15	9	-40,0
4. Secuestro	0	1	100,0
5. Delitos contra la libertad sexual	15	16	6,7
5.1.-Agresión sexual con penetración	6	6	0,0
5.2.-Resto de delitos contra la libertad sexual	9	10	11,1
6. Robos con violencia e intimidación	35	27	-22,9
7. Robos con fuerza en domicilios, establecimientos y otras instalaciones	63	87	38,1
7.1.-Robos con fuerza en domicilios	54	74	37,0
8. Hurtos	187	216	15,5
9. Sustracciones de vehículos	9	12	33,3
10. Tráfico de drogas	14	15	7,1
11. Resto de criminalidad CONVENCIONAL	449	507	12,9
<b>II. CIBERCRIMINALIDAD (infracciones penales cometidas en/por medio ciber)</b>	<b>139</b>	<b>130</b>	<b>-6,5</b>
12.-Estafas informáticas	136	126	-7,4
13.-Otros ciberdelitos	3	4	33,3
<b>III. TOTAL CRIMINALIDAD</b>	<b>929</b>	<b>1.025</b>	<b>10,3</b>

## INFRACCIONES PENALES REGISTRADAS EN CCAAs, PROVINCIAS, ISLAS, CAPITALS Y LOCALIDADES CON POBLACIÓN SUPERIOR A 20.000 HABITANTES

(Datos de Policía Nacional, Guardia Civil, Ertzaintza, Mossos d'Esquadra, Policía Foral de Navarra y cuerpos de Policía Local que facilitan datos al Sistema Estadístico de Criminalidad)

Datos pendientes de consolidar

Municipio de Cambrils

Acumulado enero a septiembre

TIPOLOGÍA PENAL	2023	2024	Var.% 24/23
<b>I. CRIMINALIDAD CONVENCIONAL</b>	<b>960</b>	<b>1.061</b>	<b>10,5</b>
1. Homicidios dolosos y asesinatos consumados	0	1	100,0
2. Homicidios dolosos y asesinatos en grado tentativa	0	1	100,0
3. Delitos graves y menos graves de lesiones y riña tumultuaria	9	7	-22,2
4. Secuestro	0	0	0,0
5. Delitos contra la libertad sexual	14	15	7,1
5.1.-Agresión sexual con penetración	4	2	-50,0
5.2.-Resto de delitos contra la libertad sexual	10	13	30,0
6. Robos con violencia e intimidación	23	28	21,7
7. Robos con fuerza en domicilios, establecimientos y otras instalaciones	74	107	44,6
7.1.-Robos con fuerza en domicilios	59	86	45,8
8. Hurtos	295	346	17,3
9. Sustracciones de vehículos	14	28	100,0
10. Tráfico de drogas	14	4	-71,4
11. Resto de criminalidad CONVENCIONAL	517	524	1,4
<b>II. CIBERCRIMINALIDAD (infracciones penales cometidas en/por medio ciber)</b>	<b>318</b>	<b>262</b>	<b>-17,6</b>
12.-Estafas informáticas	307	240	-21,8
13.-Otros ciberdelitos	11	22	100,0
<b>III. TOTAL CRIMINALIDAD</b>	<b>1.278</b>	<b>1.323</b>	<b>3,5</b>

## INFRACCIONES PENALES REGISTRADAS EN CCAAs, PROVINCIAS, ISLAS, CAPITALS Y LOCALIDADES CON POBLACIÓN SUPERIOR A 20.000 HABITANTES

(Datos de Policía Nacional, Guardia Civil, Ertzaintza, Mossos d'Esquadra, Policía Foral de Navarra y cuerpos de Policía Local que facilitan datos al Sistema Estadístico de Criminalidad)

Datos pendientes de consolidar

Municipio de Reus

Acumulado enero a septiembre

TIPOLOGÍA PENAL	2023	2024	Var.% 24/23
<b>I. CRIMINALIDAD CONVENCIONAL</b>	<b>3.308</b>	<b>3.812</b>	<b>15,2</b>
1. Homicidios dolosos y asesinatos consumados	2	0	-100,0
2. Homicidios dolosos y asesinatos en grado tentativa	3	4	33,3
3. Delitos graves y menos graves de lesiones y riña tumultuaria	31	37	19,4
4. Secuestro	0	0	0,0
5. Delitos contra la libertad sexual	42	54	28,6
5.1.-Agresión sexual con penetración	15	23	53,3
5.2.-Resto de delitos contra la libertad sexual	27	31	14,8
6. Robos con violencia e intimidación	164	208	26,8
7. Robos con fuerza en domicilios, establecimientos y otras instalaciones	341	289	-15,2
7.1.-Robos con fuerza en domicilios	225	209	-7,1
8. Hurtos	808	879	8,8
9. Sustracciones de vehículos	57	79	38,6
10. Tráfico de drogas	33	64	93,9
11. Resto de criminalidad CONVENCIONAL	1.827	2.198	20,3
<b>II. CIBERCRIMINALIDAD (infracciones penales cometidas en/por medio ciber)</b>	<b>817</b>	<b>793</b>	<b>-2,9</b>
12.-Estafas informáticas	794	744	-6,3
13.-Otros ciberdelitos	23	49	113,0
<b>III. TOTAL CRIMINALIDAD</b>	<b>4.125</b>	<b>4.605</b>	<b>11,6</b>

## INFRACCIONES PENALES REGISTRADAS EN CCAAs, PROVINCIAS, ISLAS, CAPITALS Y LOCALIDADES CON POBLACIÓN SUPERIOR A 20.000 HABITANTES

(Datos de Policía Nacional, Guardia Civil, Ertzaintza, Mossos d'Esquadra, Policía Foral de Navarra y cuerpos de Policía Local que facilitan datos al Sistema Estadístico de Criminalidad)

Datos pendientes de consolidar

Municipio de Salou

Acumulado enero a septiembre

TIPOLOGÍA PENAL	2023	2024	Var.% 24/23
<b>I. CRIMINALIDAD CONVENCIONAL</b>	<b>2.410</b>	<b>2.769</b>	<b>14,9</b>
1. Homicidios dolosos y asesinatos consumados	3	1	-66,7
2. Homicidios dolosos y asesinatos en grado tentativa	2	3	50,0
3. Delitos graves y menos graves de lesiones y riña tumultuaria	35	30	-14,3
4. Secuestro	0	0	0,0
5. Delitos contra la libertad sexual	26	31	19,2
5.1.-Agresión sexual con penetración	9	11	22,2
5.2.-Resto de delitos contra la libertad sexual	17	20	17,6
6. Robos con violencia e intimidación	68	82	20,6
7. Robos con fuerza en domicilios, establecimientos y otras instalaciones	170	154	-9,4
7.1.-Robos con fuerza en domicilios	133	117	-12,0
8. Hurtos	817	825	1,0
9. Sustracciones de vehículos	26	62	138,5
10. Tráfico de drogas	27	31	14,8
11. Resto de criminalidad CONVENCIONAL	1.236	1.550	25,4
<b>II. CIBERCRIMINALIDAD (infracciones penales cometidas en/por medio ciber)</b>	<b>140</b>	<b>219</b>	<b>56,4</b>
12.-Estafas informáticas	136	211	55,1
13.-Otros ciberdelitos	4	8	100,0
<b>III. TOTAL CRIMINALIDAD</b>	<b>2.550</b>	<b>2.988</b>	<b>17,2</b>

## INFRACCIONES PENALES REGISTRADAS EN CCAAs, PROVINCIAS, ISLAS, CAPITALS Y LOCALIDADES CON POBLACIÓN SUPERIOR A 20.000 HABITANTES

(Datos de Policía Nacional, Guardia Civil, Ertzaintza, Mossos d'Esquadra, Policía Foral de Navarra y cuerpos de Policía Local que facilitan datos al Sistema Estadístico de Criminalidad)

Datos pendientes de consolidar

Municipio de Tarragona

Acumulado enero a septiembre

TIPOLOGÍA PENAL	2023	2024	Var.% 24/23
<b>I. CRIMINALIDAD CONVENCIONAL</b>	<b>6.079</b>	<b>6.611</b>	<b>8,8</b>
1. Homicidios dolosos y asesinatos consumados	1	3	200,0
2. Homicidios dolosos y asesinatos en grado tentativa	4	10	150,0
3. Delitos graves y menos graves de lesiones y riña tumultuaria	46	61	32,6
4. Secuestro	0	0	0,0
5. Delitos contra la libertad sexual	53	53	0,0
5.1.-Agresión sexual con penetración	17	25	47,1
5.2.-Resto de delitos contra la libertad sexual	36	28	-22,2
6. Robos con violencia e intimidación	229	236	3,1
7. Robos con fuerza en domicilios, establecimientos y otras instalaciones	404	430	6,4
7.1.-Robos con fuerza en domicilios	233	286	22,7
8. Hurtos	2.303	2.292	-0,5
9. Sustracciones de vehículos	81	111	37,0
10. Tráfico de drogas	38	40	5,3
11. Resto de criminalidad CONVENCIONAL	2.920	3.375	15,6
<b>II. CIBERCRIMINALIDAD (infracciones penales cometidas en/por medio ciber)</b>	<b>785</b>	<b>761</b>	<b>-3,1</b>
12.-Estafas informáticas	752	682	-9,3
13.-Otros ciberdelitos	33	79	139,4
<b>III. TOTAL CRIMINALIDAD</b>	<b>6.864</b>	<b>7.372</b>	<b>7,4</b>



## INFRACCIONES PENALES REGISTRADAS EN CCAAs, PROVINCIAS, ISLAS, CAPITALS Y LOCALIDADES CON POBLACIÓN SUPERIOR A 20.000 HABITANTES

(Datos de Policía Nacional, Guardia Civil, Ertzaintza, Mossos d'Esquadra, Policía Foral de Navarra y cuerpos de Policía Local que facilitan datos al Sistema Estadístico de Criminalidad)

Datos pendientes de consolidar

Municipio de Tortosa

Acumulado enero a septiembre

TIPOLOGÍA PENAL	2023	2024	Var.% 24/23
<b>I. CRIMINALIDAD CONVENCIONAL</b>	<b>1.151</b>	<b>1.144</b>	<b>-0,6</b>
1. Homicidios dolosos y asesinatos consumados	0	1	100,0
2. Homicidios dolosos y asesinatos en grado tentativa	3	3	0,0
3. Delitos graves y menos graves de lesiones y riña tumultuaria	12	22	83,3
4. Secuestro	0	0	0,0
5. Delitos contra la libertad sexual	28	15	-46,4
5.1.-Agresión sexual con penetración	8	2	-75,0
5.2.-Resto de delitos contra la libertad sexual	20	13	-35,0
6. Robos con violencia e intimidación	25	42	68,0
7. Robos con fuerza en domicilios, establecimientos y otras instalaciones	143	97	-32,2
7.1.-Robos con fuerza en domicilios	100	77	-23,0
8. Hurtos	287	298	3,8
9. Sustracciones de vehículos	18	7	-61,1
10. Tráfico de drogas	12	12	0,0
11. Resto de criminalidad CONVENCIONAL	623	647	3,9
<b>II. CIBERCRIMINALIDAD (infracciones penales cometidas en/por medio ciber)</b>	<b>371</b>	<b>347</b>	<b>-6,5</b>
12.-Estafas informáticas	345	324	-6,1
13.-Otros ciberdelitos	26	23	-11,5
<b>III. TOTAL CRIMINALIDAD</b>	<b>1.522</b>	<b>1.491</b>	<b>-2,0</b>

## INFRACCIONES PENALES REGISTRADAS EN CCAAs, PROVINCIAS, ISLAS, CAPITALS Y LOCALIDADES CON POBLACIÓN SUPERIOR A 20.000 HABITANTES

(Datos de Policía Nacional, Guardia Civil, Ertzaintza, Mossos d'Esquadra, Policía Foral de Navarra y cuerpos de Policía Local que facilitan datos al Sistema Estadístico de Criminalidad)

Datos pendientes de consolidar

Municipio de Valls

Acumulado enero a septiembre

TIPOLOGÍA PENAL	2023	2024	Var.% 24/23
<b>I. CRIMINALIDAD CONVENCIONAL</b>	<b>915</b>	<b>832</b>	<b>-9,1</b>
1. Homicidios dolosos y asesinatos consumados	1	0	-100,0
2. Homicidios dolosos y asesinatos en grado tentativa	0	1	100,0
3. Delitos graves y menos graves de lesiones y riña tumultuaria	6	9	50,0
4. Secuestro	0	0	0,0
5. Delitos contra la libertad sexual	11	10	-9,1
5.1.-Agresión sexual con penetración	6	3	-50,0
5.2.-Resto de delitos contra la libertad sexual	5	7	40,0
6. Robos con violencia e intimidación	23	16	-30,4
7. Robos con fuerza en domicilios, establecimientos y otras instalaciones	97	56	-42,3
7.1.-Robos con fuerza en domicilios	85	42	-50,6
8. Hurtos	168	177	5,4
9. Sustracciones de vehículos	16	15	-6,3
10. Tráfico de drogas	5	17	240,0
11. Resto de criminalidad CONVENCIONAL	588	531	-9,7
<b>II. CIBERCRIMINALIDAD (infracciones penales cometidas en/por medio ciber)</b>	<b>200</b>	<b>219</b>	<b>9,5</b>
12.-Estafas informáticas	195	212	8,7
13.-Otros ciberdelitos	5	7	40,0
<b>III. TOTAL CRIMINALIDAD</b>	<b>1.115</b>	<b>1.051</b>	<b>-5,7</b>

## INFRACCIONES PENALES REGISTRADAS EN CCAAs, PROVINCIAS, ISLAS, CAPITALS Y LOCALIDADES CON POBLACIÓN SUPERIOR A 20.000 HABITANTES

(Datos de Policía Nacional, Guardia Civil, Ertzaintza, Mossos d'Esquadra, Policía Foral de Navarra y cuerpos de Policía Local que facilitan datos al Sistema Estadístico de Criminalidad)

Datos pendientes de consolidar

Municipio de Vendrell (EI)

Acumulado enero a septiembre

TIPOLOGÍA PENAL	2023	2024	Var.% 24/23
<b>I. CRIMINALIDAD CONVENCIONAL</b>	<b>2.131</b>	<b>2.065</b>	<b>-3,1</b>
1. Homicidios dolosos y asesinatos consumados	0	0	0,0
2. Homicidios dolosos y asesinatos en grado tentativa	3	3	0,0
3. Delitos graves y menos graves de lesiones y riña tumultuaria	22	29	31,8
4. Secuestro	0	0	0,0
5. Delitos contra la libertad sexual	26	26	0,0
5.1.-Agresión sexual con penetración	10	8	-20,0
5.2.-Resto de delitos contra la libertad sexual	16	18	12,5
6. Robos con violencia e intimidación	160	92	-42,5
7. Robos con fuerza en domicilios, establecimientos y otras instalaciones	160	127	-20,6
7.1.-Robos con fuerza en domicilios	124	110	-11,3
8. Hurtos	614	571	-7,0
9. Sustracciones de vehículos	28	24	-14,3
10. Tráfico de drogas	24	26	8,3
11. Resto de criminalidad CONVENCIONAL	1.094	1.167	6,7
<b>II. CIBERCRIMINALIDAD (infracciones penales cometidas en/por medio ciber)</b>	<b>367</b>	<b>668</b>	<b>82,0</b>
12.-Estafas informáticas	361	443	22,7
13.-Otros ciberdelitos	6	225	3.650,0
<b>III. TOTAL CRIMINALIDAD</b>	<b>2.498</b>	<b>2.733</b>	<b>9,4</b>

## INFRACCIONES PENALES REGISTRADAS EN CCAAs, PROVINCIAS, ISLAS, CAPITALS Y LOCALIDADES CON POBLACIÓN SUPERIOR A 20.000 HABITANTES

(Datos de Policía Nacional, Guardia Civil, Ertzaintza, Mossos d'Esquadra, Policía Foral de Navarra y cuerpos de Policía Local que facilitan datos al Sistema Estadístico de Criminalidad)

Datos pendientes de consolidar

Municipio de Vila-seca

Acumulado enero a septiembre

TIPOLOGÍA PENAL	2023	2024	Var.% 24/23
<b>I. CRIMINALIDAD CONVENCIONAL</b>	<b>1.130</b>	<b>1.178</b>	<b>4,2</b>
1. Homicidios dolosos y asesinatos consumados	0	0	0,0
2. Homicidios dolosos y asesinatos en grado tentativa	1	0	-100,0
3. Delitos graves y menos graves de lesiones y riña tumultuaria	8	11	37,5
4. Secuestro	0	0	0,0
5. Delitos contra la libertad sexual	6	10	66,7
5.1.-Agresión sexual con penetración	3	3	0,0
5.2.-Resto de delitos contra la libertad sexual	3	7	133,3
6. Robos con violencia e intimidación	11	22	100,0
7. Robos con fuerza en domicilios, establecimientos y otras instalaciones	68	78	14,7
7.1.-Robos con fuerza en domicilios	47	64	36,2
8. Hurtos	393	340	-13,5
9. Sustracciones de vehículos	16	17	6,3
10. Tráfico de drogas	11	7	-36,4
11. Resto de criminalidad CONVENCIONAL	616	693	12,5
<b>II. CIBERCRIMINALIDAD (infracciones penales cometidas en/por medio ciber)</b>	<b>99</b>	<b>141</b>	<b>42,4</b>
12.-Estafas informáticas	96	133	38,5
13.-Otros ciberdelitos	3	8	166,7
<b>III. TOTAL CRIMINALIDAD</b>	<b>1.229</b>	<b>1.319</b>	<b>7,3</b>

## INFRACCIONES PENALES REGISTRADAS EN CCAAs, PROVINCIAS, ISLAS, CAPITALS Y LOCALIDADES CON POBLACIÓN SUPERIOR A 20.000 HABITANTES

(Datos de Policía Nacional, Guardia Civil, Ertzaintza, Mossos d'Esquadra, Policía Foral de Navarra y cuerpos de Policía Local que facilitan datos al Sistema Estadístico de Criminalidad)

Datos pendientes de consolidar

COMUNITAT VALENCIANA

Acumulado enero a septiembre

TIPOLOGÍA PENAL	2023	2024	Var.% 24/23
<b>I. CRIMINALIDAD CONVENCIONAL</b>	<b>182.080</b>	<b>182.723</b>	<b>0,4</b>
1. Homicidios dolosos y asesinatos consumados	31	45	45,2
2. Homicidios dolosos y asesinatos en grado tentativa	130	108	-16,9
3. Delitos graves y menos graves de lesiones y riña tumultuaria	2.566	2.828	10,2
4. Secuestro	11	10	-9,1
5. Delitos contra la libertad sexual	1.816	1.925	6,0
5.1.-Agresión sexual con penetración	347	417	20,2
5.2.-Resto de delitos contra la libertad sexual	1.469	1.508	2,7
6. Robos con violencia e intimidación	4.613	4.825	4,6
7. Robos con fuerza en domicilios, establecimientos y otras instalaciones	13.671	13.450	-1,6
7.1.-Robos con fuerza en domicilios	10.532	10.832	2,8
8. Hurtos	59.437	57.391	-3,4
9. Sustracciones de vehículos	2.333	2.457	5,3
10. Tráfico de drogas	1.935	2.125	9,8
11. Resto de criminalidad CONVENCIONAL	95.537	97.559	2,1
<b>II. CIBERCRIMINALIDAD (infracciones penales cometidas en/por medio ciber)</b>	<b>34.544</b>	<b>34.900</b>	<b>1,0</b>
12.-Estafas informáticas	30.081	30.485	1,3
13.-Otros ciberdelitos	4.463	4.415	-1,1
<b>III. TOTAL CRIMINALIDAD</b>	<b>216.624</b>	<b>217.623</b>	<b>0,5</b>

## INFRACCIONES PENALES REGISTRADAS EN CCAAs, PROVINCIAS, ISLAS, CAPITALS Y LOCALIDADES CON POBLACIÓN SUPERIOR A 20.000 HABITANTES

(Datos de Policía Nacional, Guardia Civil, Ertzaintza, Mossos d'Esquadra, Policía Foral de Navarra y cuerpos de Policía Local que facilitan datos al Sistema Estadístico de Criminalidad)

Datos pendientes de consolidar

Provincia de ALICANTE/ALACANT

Acumulado enero a septiembre

TIPOLOGÍA PENAL	2023	2024	Var.% 24/23
<b>I. CRIMINALIDAD CONVENCIONAL</b>	<b>66.593</b>	<b>66.488</b>	<b>-0,2</b>
1. Homicidios dolosos y asesinatos consumados	10	13	30,0
2. Homicidios dolosos y asesinatos en grado tentativa	52	42	-19,2
3. Delitos graves y menos graves de lesiones y riña tumultuaria	912	1.098	20,4
4. Secuestro	4	6	50,0
5. Delitos contra la libertad sexual	739	802	8,5
5.1.-Agresión sexual con penetración	167	184	10,2
5.2.-Resto de delitos contra la libertad sexual	572	618	8,0
6. Robos con violencia e intimidación	1.535	1.679	9,4
7. Robos con fuerza en domicilios, establecimientos y otras instalaciones	5.539	5.214	-5,9
7.1.-Robos con fuerza en domicilios	4.598	4.198	-8,7
8. Hurtos	20.817	20.322	-2,4
9. Sustracciones de vehículos	1.036	1.036	0,0
10. Tráfico de drogas	846	897	6,0
11. Resto de criminalidad CONVENCIONAL	35.103	35.379	0,8
<b>II. CIBERCRIMINALIDAD (infracciones penales cometidas en/por medio ciber)</b>	<b>13.188</b>	<b>13.311</b>	<b>0,9</b>
12.-Estafas informáticas	11.621	11.546	-0,6
13.-Otros ciberdelitos	1.567	1.765	12,6
<b>III. TOTAL CRIMINALIDAD</b>	<b>79.781</b>	<b>79.799</b>	<b>0,0</b>

## INFRACCIONES PENALES REGISTRADAS EN CCAAs, PROVINCIAS, ISLAS, CAPITALS Y LOCALIDADES CON POBLACIÓN SUPERIOR A 20.000 HABITANTES

(Datos de Policía Nacional, Guardia Civil, Ertzaintza, Mossos d'Esquadra, Policía Foral de Navarra y cuerpos de Policía Local que facilitan datos al Sistema Estadístico de Criminalidad)

Datos pendientes de consolidar

Municipio de Alcoy/Alcoi

Acumulado enero a septiembre

TIPOLOGÍA PENAL	2023	2024	Var.% 24/23
<b>I. CRIMINALIDAD CONVENCIONAL</b>	<b>1.147</b>	<b>1.306</b>	<b>13,9</b>
1. Homicidios dolosos y asesinatos consumados	0	1	100,0
2. Homicidios dolosos y asesinatos en grado tentativa	0	0	0,0
3. Delitos graves y menos graves de lesiones y riña tumultuaria	3	13	333,3
4. Secuestro	0	0	0,0
5. Delitos contra la libertad sexual	7	11	57,1
5.1.-Agresión sexual con penetración	1	5	400,0
5.2.-Resto de delitos contra la libertad sexual	6	6	0,0
6. Robos con violencia e intimidación	23	40	73,9
7. Robos con fuerza en domicilios, establecimientos y otras instalaciones	103	99	-3,9
7.1.-Robos con fuerza en domicilios	81	70	-13,6
8. Hurtos	274	348	27,0
9. Sustracciones de vehículos	41	14	-65,9
10. Tráfico de drogas	5	5	0,0
11. Resto de criminalidad CONVENCIONAL	691	775	12,2
<b>II. CIBERCRIMINALIDAD (infracciones penales cometidas en/por medio ciber)</b>	<b>421</b>	<b>457</b>	<b>8,6</b>
12.-Estafas informáticas	364	417	14,6
13.-Otros ciberdelitos	57	40	-29,8
<b>III. TOTAL CRIMINALIDAD</b>	<b>1.568</b>	<b>1.763</b>	<b>12,4</b>

## INFRACCIONES PENALES REGISTRADAS EN CCAAs, PROVINCIAS, ISLAS, CAPITALS Y LOCALIDADES CON POBLACIÓN SUPERIOR A 20.000 HABITANTES

(Datos de Policía Nacional, Guardia Civil, Ertzaintza, Mossos d'Esquadra, Policía Foral de Navarra y cuerpos de Policía Local que facilitan datos al Sistema Estadístico de Criminalidad)

Datos pendientes de consolidar

Municipio de L'Alfàs del Pi

Acumulado enero a septiembre

TIPOLOGÍA PENAL	2023	2024	Var.% 24/23
<b>I. CRIMINALIDAD CONVENCIONAL</b>	<b>795</b>	<b>753</b>	<b>-5,3</b>
1. Homicidios dolosos y asesinatos consumados	0	1	100,0
2. Homicidios dolosos y asesinatos en grado tentativa	0	0	0,0
3. Delitos graves y menos graves de lesiones y riña tumultuaria	4	5	25,0
4. Secuestro	1	0	-100,0
5. Delitos contra la libertad sexual	7	11	57,1
5.1.-Agresión sexual con penetración	1	4	300,0
5.2.-Resto de delitos contra la libertad sexual	6	7	16,7
6. Robos con violencia e intimidación	15	10	-33,3
7. Robos con fuerza en domicilios, establecimientos y otras instalaciones	105	84	-20,0
7.1.-Robos con fuerza en domicilios	88	66	-25,0
8. Hurtos	262	248	-5,3
9. Sustracciones de vehículos	10	14	40,0
10. Tráfico de drogas	3	7	133,3
11. Resto de criminalidad CONVENCIONAL	388	373	-3,9
<b>II. CIBERCRIMINALIDAD (infracciones penales cometidas en/por medio ciber)</b>	<b>130</b>	<b>121</b>	<b>-6,9</b>
12.-Estafas informáticas	115	112	-2,6
13.-Otros ciberdelitos	15	9	-40,0
<b>III. TOTAL CRIMINALIDAD</b>	<b>925</b>	<b>874</b>	<b>-5,5</b>



## INFRACCIONES PENALES REGISTRADAS EN CCAAs, PROVINCIAS, ISLAS, CAPITALS Y LOCALIDADES CON POBLACIÓN SUPERIOR A 20.000 HABITANTES

(Datos de Policía Nacional, Guardia Civil, Ertzaintza, Mossos d'Esquadra, Policía Foral de Navarra y cuerpos de Policía Local que facilitan datos al Sistema Estadístico de Criminalidad)

Datos pendientes de consolidar

Municipio de Alicante/Alacant

Acumulado enero a septiembre

TIPOLOGÍA PENAL	2023	2024	Var.% 24/23
<b>I. CRIMINALIDAD CONVENCIONAL</b>	<b>15.796</b>	<b>15.607</b>	<b>-1,2</b>
1. Homicidios dolosos y asesinatos consumados	4	3	-25,0
2. Homicidios dolosos y asesinatos en grado tentativa	19	16	-15,8
3. Delitos graves y menos graves de lesiones y riña tumultuaria	171	206	20,5
4. Secuestro	1	2	100,0
5. Delitos contra la libertad sexual	184	182	-1,1
5.1.-Agresión sexual con penetración	41	40	-2,4
5.2.-Resto de delitos contra la libertad sexual	143	142	-0,7
6. Robos con violencia e intimidación	545	611	12,1
7. Robos con fuerza en domicilios, establecimientos y otras instalaciones	659	566	-14,1
7.1.-Robos con fuerza en domicilios	483	444	-8,1
8. Hurtos	5.772	5.545	-3,9
9. Sustracciones de vehículos	263	264	0,4
10. Tráfico de drogas	258	276	7,0
11. Resto de criminalidad CONVENCIONAL	7.920	7.936	0,2
<b>II. CIBERCRIMINALIDAD (infracciones penales cometidas en/por medio ciber)</b>	<b>3.057</b>	<b>2.940</b>	<b>-3,8</b>
12.-Estafas informáticas	2.588	2.422	-6,4
13.-Otros ciberdelitos	469	518	10,4
<b>III. TOTAL CRIMINALIDAD</b>	<b>18.853</b>	<b>18.547</b>	<b>-1,6</b>

## INFRACCIONES PENALES REGISTRADAS EN CCAAs, PROVINCIAS, ISLAS, CAPITALS Y LOCALIDADES CON POBLACIÓN SUPERIOR A 20.000 HABITANTES

(Datos de Policía Nacional, Guardia Civil, Ertzaintza, Mossos d'Esquadra, Policía Foral de Navarra y cuerpos de Policía Local que facilitan datos al Sistema Estadístico de Criminalidad)

Datos pendientes de consolidar

Municipio de Almoradí

Acumulado enero a septiembre

TIPOLOGÍA PENAL	2023	2024	Var.% 24/23
<b>I. CRIMINALIDAD CONVENCIONAL</b>	<b>648</b>	<b>595</b>	<b>-8,2</b>
1. Homicidios dolosos y asesinatos consumados	0	0	0,0
2. Homicidios dolosos y asesinatos en grado tentativa	0	1	100,0
3. Delitos graves y menos graves de lesiones y riña tumultuaria	13	14	7,7
4. Secuestro	0	0	0,0
5. Delitos contra la libertad sexual	4	10	150,0
5.1.-Agresión sexual con penetración	0	4	100,0
5.2.-Resto de delitos contra la libertad sexual	4	6	50,0
6. Robos con violencia e intimidación	12	10	-16,7
7. Robos con fuerza en domicilios, establecimientos y otras instalaciones	60	48	-20,0
7.1.-Robos con fuerza en domicilios	43	44	2,3
8. Hurtos	186	135	-27,4
9. Sustracciones de vehículos	3	8	166,7
10. Tráfico de drogas	6	5	-16,7
11. Resto de criminalidad CONVENCIONAL	364	364	0,0
<b>II. CIBERCRIMINALIDAD (infracciones penales cometidas en/por medio ciber)</b>	<b>141</b>	<b>127</b>	<b>-9,9</b>
12.-Estafas informáticas	122	105	-13,9
13.-Otros ciberdelitos	19	22	15,8
<b>III. TOTAL CRIMINALIDAD</b>	<b>789</b>	<b>722</b>	<b>-8,5</b>

## INFRACCIONES PENALES REGISTRADAS EN CCAAs, PROVINCIAS, ISLAS, CAPITALS Y LOCALIDADES CON POBLACIÓN SUPERIOR A 20.000 HABITANTES

(Datos de Policía Nacional, Guardia Civil, Ertzaintza, Mossos d'Esquadra, Policía Foral de Navarra y cuerpos de Policía Local que facilitan datos al Sistema Estadístico de Criminalidad)

Datos pendientes de consolidar

Municipio de Altea

Acumulado enero a septiembre

TIPOLOGÍA PENAL	2023	2024	Var.% 24/23
<b>I. CRIMINALIDAD CONVENCIONAL</b>	<b>1.114</b>	<b>915</b>	<b>-17,9</b>
1. Homicidios dolosos y asesinatos consumados	0	0	0,0
2. Homicidios dolosos y asesinatos en grado tentativa	0	1	100,0
3. Delitos graves y menos graves de lesiones y riña tumultuaria	15	19	26,7
4. Secuestro	0	0	0,0
5. Delitos contra la libertad sexual	11	5	-54,5
5.1.-Agresión sexual con penetración	1	3	200,0
5.2.-Resto de delitos contra la libertad sexual	10	2	-80,0
6. Robos con violencia e intimidación	20	13	-35,0
7. Robos con fuerza en domicilios, establecimientos y otras instalaciones	167	110	-34,1
7.1.-Robos con fuerza en domicilios	134	99	-26,1
8. Hurtos	328	218	-33,5
9. Sustracciones de vehículos	19	16	-15,8
10. Tráfico de drogas	5	8	60,0
11. Resto de criminalidad CONVENCIONAL	549	525	-4,4
<b>II. CIBERCRIMINALIDAD (infracciones penales cometidas en/por medio ciber)</b>	<b>165</b>	<b>150</b>	<b>-9,1</b>
12.-Estafas informáticas	145	131	-9,7
13.-Otros ciberdelitos	20	19	-5,0
<b>III. TOTAL CRIMINALIDAD</b>	<b>1.279</b>	<b>1.065</b>	<b>-16,7</b>

## INFRACCIONES PENALES REGISTRADAS EN CCAAs, PROVINCIAS, ISLAS, CAPITALS Y LOCALIDADES CON POBLACIÓN SUPERIOR A 20.000 HABITANTES

(Datos de Policía Nacional, Guardia Civil, Ertzaintza, Mossos d'Esquadra, Policía Foral de Navarra y cuerpos de Policía Local que facilitan datos al Sistema Estadístico de Criminalidad)

Datos pendientes de consolidar

Municipio de Aspe

Acumulado enero a septiembre

TIPOLOGÍA PENAL	2023	2024	Var.% 24/23
<b>I. CRIMINALIDAD CONVENCIONAL</b>	<b>489</b>	<b>525</b>	<b>7,4</b>
1. Homicidios dolosos y asesinatos consumados	1	0	-100,0
2. Homicidios dolosos y asesinatos en grado tentativa	1	0	-100,0
3. Delitos graves y menos graves de lesiones y riña tumultuaria	4	11	175,0
4. Secuestro	0	0	0,0
5. Delitos contra la libertad sexual	3	4	33,3
5.1.-Agresión sexual con penetración	0	2	100,0
5.2.-Resto de delitos contra la libertad sexual	3	2	-33,3
6. Robos con violencia e intimidación	7	7	0,0
7. Robos con fuerza en domicilios, establecimientos y otras instalaciones	52	42	-19,2
7.1.-Robos con fuerza en domicilios	39	37	-5,1
8. Hurtos	80	102	27,5
9. Sustracciones de vehículos	1	2	100,0
10. Tráfico de drogas	3	9	200,0
11. Resto de criminalidad CONVENCIONAL	337	348	3,3
<b>II. CIBERCRIMINALIDAD (infracciones penales cometidas en/por medio ciber)</b>	<b>121</b>	<b>108</b>	<b>-10,7</b>
12.-Estafas informáticas	87	87	0,0
13.-Otros ciberdelitos	34	21	-38,2
<b>III. TOTAL CRIMINALIDAD</b>	<b>610</b>	<b>633</b>	<b>3,8</b>

## INFRACCIONES PENALES REGISTRADAS EN CCAAs, PROVINCIAS, ISLAS, CAPITALS Y LOCALIDADES CON POBLACIÓN SUPERIOR A 20.000 HABITANTES

(Datos de Policía Nacional, Guardia Civil, Ertzaintza, Mossos d'Esquadra, Policía Foral de Navarra y cuerpos de Policía Local que facilitan datos al Sistema Estadístico de Criminalidad)

Datos pendientes de consolidar

Municipio de Benidorm

Acumulado enero a septiembre

TIPOLOGÍA PENAL	2023	2024	Var.% 24/23
<b>I. CRIMINALIDAD CONVENCIONAL</b>	<b>4.154</b>	<b>4.140</b>	<b>-0,3</b>
1. Homicidios dolosos y asesinatos consumados	0	0	0,0
2. Homicidios dolosos y asesinatos en grado tentativa	4	2	-50,0
3. Delitos graves y menos graves de lesiones y riña tumultuaria	118	121	2,5
4. Secuestro	0	1	100,0
5. Delitos contra la libertad sexual	50	40	-20,0
5.1.-Agresión sexual con penetración	18	15	-16,7
5.2.-Resto de delitos contra la libertad sexual	32	25	-21,9
6. Robos con violencia e intimidación	104	132	26,9
7. Robos con fuerza en domicilios, establecimientos y otras instalaciones	112	136	21,4
7.1.-Robos con fuerza en domicilios	72	94	30,6
8. Hurtos	1.807	1.731	-4,2
9. Sustracciones de vehículos	45	35	-22,2
10. Tráfico de drogas	125	153	22,4
11. Resto de criminalidad CONVENCIONAL	1.789	1.789	0,0
<b>II. CIBERCRIMINALIDAD (infracciones penales cometidas en/por medio ciber)</b>	<b>642</b>	<b>614</b>	<b>-4,4</b>
12.-Estafas informáticas	590	567	-3,9
13.-Otros ciberdelitos	52	47	-9,6
<b>III. TOTAL CRIMINALIDAD</b>	<b>4.796</b>	<b>4.754</b>	<b>-0,9</b>

## INFRACCIONES PENALES REGISTRADAS EN CCAAs, PROVINCIAS, ISLAS, CAPITALS Y LOCALIDADES CON POBLACIÓN SUPERIOR A 20.000 HABITANTES

(Datos de Policía Nacional, Guardia Civil, Ertzaintza, Mossos d'Esquadra, Policía Foral de Navarra y cuerpos de Policía Local que facilitan datos al Sistema Estadístico de Criminalidad)

Datos pendientes de consolidar

Municipio de Calp

Acumulado enero a septiembre

TIPOLOGÍA PENAL	2023	2024	Var.% 24/23
<b>I. CRIMINALIDAD CONVENCIONAL</b>	<b>1.178</b>	<b>1.228</b>	<b>4,2</b>
1. Homicidios dolosos y asesinatos consumados	0	1	100,0
2. Homicidios dolosos y asesinatos en grado tentativa	0	1	100,0
3. Delitos graves y menos graves de lesiones y riña tumultuaria	16	20	25,0
4. Secuestro	0	1	100,0
5. Delitos contra la libertad sexual	10	20	100,0
5.1.-Agresión sexual con penetración	1	3	200,0
5.2.-Resto de delitos contra la libertad sexual	9	17	88,9
6. Robos con violencia e intimidación	14	13	-7,1
7. Robos con fuerza en domicilios, establecimientos y otras instalaciones	121	141	16,5
7.1.-Robos con fuerza en domicilios	109	109	0,0
8. Hurtos	406	410	1,0
9. Sustracciones de vehículos	18	14	-22,2
10. Tráfico de drogas	6	2	-66,7
11. Resto de criminalidad CONVENCIONAL	587	605	3,1
<b>II. CIBERCRIMINALIDAD (infracciones penales cometidas en/por medio ciber)</b>	<b>233</b>	<b>282</b>	<b>21,0</b>
12.-Estafas informáticas	215	258	20,0
13.-Otros ciberdelitos	18	24	33,3
<b>III. TOTAL CRIMINALIDAD</b>	<b>1.411</b>	<b>1.510</b>	<b>7,0</b>

## INFRACCIONES PENALES REGISTRADAS EN CCAAs, PROVINCIAS, ISLAS, CAPITALS Y LOCALIDADES CON POBLACIÓN SUPERIOR A 20.000 HABITANTES

(Datos de Policía Nacional, Guardia Civil, Ertzaintza, Mossos d'Esquadra, Policía Foral de Navarra y cuerpos de Policía Local que facilitan datos al Sistema Estadístico de Criminalidad)

Datos pendientes de consolidar

Municipio de Campello (el)

Acumulado enero a septiembre

TIPOLOGÍA PENAL	2023	2024	Var.% 24/23
<b>I. CRIMINALIDAD CONVENCIONAL</b>	<b>929</b>	<b>819</b>	<b>-11,8</b>
1. Homicidios dolosos y asesinatos consumados	0	0	0,0
2. Homicidios dolosos y asesinatos en grado tentativa	0	0	0,0
3. Delitos graves y menos graves de lesiones y riña tumultuaria	5	6	20,0
4. Secuestro	0	0	0,0
5. Delitos contra la libertad sexual	6	8	33,3
5.1.-Agresión sexual con penetración	3	2	-33,3
5.2.-Resto de delitos contra la libertad sexual	3	6	100,0
6. Robos con violencia e intimidación	11	7	-36,4
7. Robos con fuerza en domicilios, establecimientos y otras instalaciones	61	48	-21,3
7.1.-Robos con fuerza en domicilios	54	38	-29,6
8. Hurtos	310	290	-6,5
9. Sustracciones de vehículos	8	6	-25,0
10. Tráfico de drogas	9	12	33,3
11. Resto de criminalidad CONVENCIONAL	519	442	-14,8
<b>II. CIBERCRIMINALIDAD (infracciones penales cometidas en/por medio ciber)</b>	<b>312</b>	<b>235</b>	<b>-24,7</b>
12.-Estafas informáticas	270	203	-24,8
13.-Otros ciberdelitos	42	32	-23,8
<b>III. TOTAL CRIMINALIDAD</b>	<b>1.241</b>	<b>1.054</b>	<b>-15,1</b>

## INFRACCIONES PENALES REGISTRADAS EN CCAAs, PROVINCIAS, ISLAS, CAPITALS Y LOCALIDADES CON POBLACIÓN SUPERIOR A 20.000 HABITANTES

(Datos de Policía Nacional, Guardia Civil, Ertzaintza, Mossos d'Esquadra, Policía Foral de Navarra y cuerpos de Policía Local que facilitan datos al Sistema Estadístico de Criminalidad)

Datos pendientes de consolidar

Municipio de Crevillent

Acumulado enero a septiembre

TIPOLOGÍA PENAL	2023	2024	Var.% 24/23
<b>I. CRIMINALIDAD CONVENCIONAL</b>	<b>589</b>	<b>687</b>	<b>16,6</b>
1. Homicidios dolosos y asesinatos consumados	0	0	0,0
2. Homicidios dolosos y asesinatos en grado tentativa	2	0	-100,0
3. Delitos graves y menos graves de lesiones y riña tumultuaria	19	21	10,5
4. Secuestro	0	1	100,0
5. Delitos contra la libertad sexual	18	20	11,1
5.1.-Agresión sexual con penetración	3	4	33,3
5.2.-Resto de delitos contra la libertad sexual	15	16	6,7
6. Robos con violencia e intimidación	5	12	140,0
7. Robos con fuerza en domicilios, establecimientos y otras instalaciones	34	53	55,9
7.1.-Robos con fuerza en domicilios	27	48	77,8
8. Hurtos	123	132	7,3
9. Sustracciones de vehículos	2	9	350,0
10. Tráfico de drogas	9	6	-33,3
11. Resto de criminalidad CONVENCIONAL	377	433	14,9
<b>II. CIBERCRIMINALIDAD (infracciones penales cometidas en/por medio ciber)</b>	<b>97</b>	<b>135</b>	<b>39,2</b>
12.-Estafas informáticas	75	113	50,7
13.-Otros ciberdelitos	22	22	0,0
<b>III. TOTAL CRIMINALIDAD</b>	<b>686</b>	<b>822</b>	<b>19,8</b>



## INFRACCIONES PENALES REGISTRADAS EN CCAAs, PROVINCIAS, ISLAS, CAPITALS Y LOCALIDADES CON POBLACIÓN SUPERIOR A 20.000 HABITANTES

(Datos de Policía Nacional, Guardia Civil, Ertzaintza, Mossos d'Esquadra, Policía Foral de Navarra y cuerpos de Policía Local que facilitan datos al Sistema Estadístico de Criminalidad)

Datos pendientes de consolidar

Municipio de Dénia

Acumulado enero a septiembre

TIPOLOGÍA PENAL	2023	2024	Var.% 24/23
<b>I. CRIMINALIDAD CONVENCIONAL</b>	<b>1.567</b>	<b>1.560</b>	<b>-0,4</b>
1. Homicidios dolosos y asesinatos consumados	0	1	100,0
2. Homicidios dolosos y asesinatos en grado tentativa	0	1	100,0
3. Delitos graves y menos graves de lesiones y riña tumultuaria	23	17	-26,1
4. Secuestro	0	0	0,0
5. Delitos contra la libertad sexual	21	19	-9,5
5.1.-Agresión sexual con penetración	5	5	0,0
5.2.-Resto de delitos contra la libertad sexual	16	14	-12,5
6. Robos con violencia e intimidación	20	32	60,0
7. Robos con fuerza en domicilios, establecimientos y otras instalaciones	191	185	-3,1
7.1.-Robos con fuerza en domicilios	174	166	-4,6
8. Hurtos	454	468	3,1
9. Sustracciones de vehículos	54	56	3,7
10. Tráfico de drogas	18	30	66,7
11. Resto de criminalidad CONVENCIONAL	786	751	-4,5
<b>II. CIBERCRIMINALIDAD (infracciones penales cometidas en/por medio ciber)</b>	<b>341</b>	<b>347</b>	<b>1,8</b>
12.-Estafas informáticas	317	323	1,9
13.-Otros ciberdelitos	24	24	0,0
<b>III. TOTAL CRIMINALIDAD</b>	<b>1.908</b>	<b>1.907</b>	<b>-0,1</b>

## INFRACCIONES PENALES REGISTRADAS EN CCAAs, PROVINCIAS, ISLAS, CAPITALS Y LOCALIDADES CON POBLACIÓN SUPERIOR A 20.000 HABITANTES

(Datos de Policía Nacional, Guardia Civil, Ertzaintza, Mossos d'Esquadra, Policía Foral de Navarra y cuerpos de Policía Local que facilitan datos al Sistema Estadístico de Criminalidad)

Datos pendientes de consolidar

Municipio de Elche/Elx

Acumulado enero a septiembre

TIPOLOGÍA PENAL	2023	2024	Var.% 24/23
<b>I. CRIMINALIDAD CONVENCIONAL</b>	<b>6.010</b>	<b>6.182</b>	<b>2,9</b>
1. Homicidios dolosos y asesinatos consumados	1	0	-100,0
2. Homicidios dolosos y asesinatos en grado tentativa	2	5	150,0
3. Delitos graves y menos graves de lesiones y riña tumultuaria	65	79	21,5
4. Secuestro	0	0	0,0
5. Delitos contra la libertad sexual	77	104	35,1
5.1.-Agresión sexual con penetración	13	27	107,7
5.2.-Resto de delitos contra la libertad sexual	64	77	20,3
6. Robos con violencia e intimidación	123	129	4,9
7. Robos con fuerza en domicilios, establecimientos y otras instalaciones	356	417	17,1
7.1.-Robos con fuerza en domicilios	286	264	-7,7
8. Hurtos	2.019	1.971	-2,4
9. Sustracciones de vehículos	136	171	25,7
10. Tráfico de drogas	111	120	8,1
11. Resto de criminalidad CONVENCIONAL	3.120	3.186	2,1
<b>II. CIBERCRIMINALIDAD (infracciones penales cometidas en/por medio ciber)</b>	<b>1.314</b>	<b>1.233</b>	<b>-6,2</b>
12.-Estafas informáticas	1.200	1.086	-9,5
13.-Otros ciberdelitos	114	147	28,9
<b>III. TOTAL CRIMINALIDAD</b>	<b>7.324</b>	<b>7.415</b>	<b>1,2</b>

## INFRACCIONES PENALES REGISTRADAS EN CCAAs, PROVINCIAS, ISLAS, CAPITALS Y LOCALIDADES CON POBLACIÓN SUPERIOR A 20.000 HABITANTES

(Datos de Policía Nacional, Guardia Civil, Ertzaintza, Mossos d'Esquadra, Policía Foral de Navarra y cuerpos de Policía Local que facilitan datos al Sistema Estadístico de Criminalidad)

Datos pendientes de consolidar

Municipio de Elda

Acumulado enero a septiembre

TIPOLOGÍA PENAL	2023	2024	Var.% 24/23
<b>I. CRIMINALIDAD CONVENCIONAL</b>	<b>1.465</b>	<b>1.358</b>	<b>-7,3</b>
1. Homicidios dolosos y asesinatos consumados	0	1	100,0
2. Homicidios dolosos y asesinatos en grado tentativa	4	2	-50,0
3. Delitos graves y menos graves de lesiones y riña tumultuaria	19	23	21,1
4. Secuestro	0	0	0,0
5. Delitos contra la libertad sexual	12	12	0,0
5.1.-Agresión sexual con penetración	8	4	-50,0
5.2.-Resto de delitos contra la libertad sexual	4	8	100,0
6. Robos con violencia e intimidación	34	31	-8,8
7. Robos con fuerza en domicilios, establecimientos y otras instalaciones	114	96	-15,8
7.1.-Robos con fuerza en domicilios	80	60	-25,0
8. Hurtos	428	355	-17,1
9. Sustracciones de vehículos	27	26	-3,7
10. Tráfico de drogas	24	21	-12,5
11. Resto de criminalidad CONVENCIONAL	803	791	-1,5
<b>II. CIBERCRIMINALIDAD (infracciones penales cometidas en/por medio ciber)</b>	<b>346</b>	<b>368</b>	<b>6,4</b>
12.-Estafas informáticas	301	323	7,3
13.-Otros ciberdelitos	45	45	0,0
<b>III. TOTAL CRIMINALIDAD</b>	<b>1.811</b>	<b>1.726</b>	<b>-4,7</b>

## INFRACCIONES PENALES REGISTRADAS EN CCAAs, PROVINCIAS, ISLAS, CAPITALS Y LOCALIDADES CON POBLACIÓN SUPERIOR A 20.000 HABITANTES

(Datos de Policía Nacional, Guardia Civil, Ertzaintza, Mossos d'Esquadra, Policía Foral de Navarra y cuerpos de Policía Local que facilitan datos al Sistema Estadístico de Criminalidad)

Datos pendientes de consolidar

Municipio de Ibi

Acumulado enero a septiembre

TIPOLOGÍA PENAL	2023	2024	Var.% 24/23
<b>I. CRIMINALIDAD CONVENCIONAL</b>	<b>509</b>	<b>438</b>	<b>-13,9</b>
1. Homicidios dolosos y asesinatos consumados	0	0	0,0
2. Homicidios dolosos y asesinatos en grado tentativa	1	1	0,0
3. Delitos graves y menos graves de lesiones y riña tumultuaria	6	5	-16,7
4. Secuestro	0	0	0,0
5. Delitos contra la libertad sexual	8	6	-25,0
5.1.-Agresión sexual con penetración	1	0	-100,0
5.2.-Resto de delitos contra la libertad sexual	7	6	-14,3
6. Robos con violencia e intimidación	6	7	16,7
7. Robos con fuerza en domicilios, establecimientos y otras instalaciones	71	32	-54,9
7.1.-Robos con fuerza en domicilios	60	20	-66,7
8. Hurtos	108	115	6,5
9. Sustracciones de vehículos	4	4	0,0
10. Tráfico de drogas	2	3	50,0
11. Resto de criminalidad CONVENCIONAL	303	265	-12,5
<b>II. CIBERCRIMINALIDAD (infracciones penales cometidas en/por medio ciber)</b>	<b>174</b>	<b>186</b>	<b>6,9</b>
12.-Estafas informáticas	157	159	1,3
13.-Otros ciberdelitos	17	27	58,8
<b>III. TOTAL CRIMINALIDAD</b>	<b>683</b>	<b>624</b>	<b>-8,6</b>

## INFRACCIONES PENALES REGISTRADAS EN CCAAs, PROVINCIAS, ISLAS, CAPITALS Y LOCALIDADES CON POBLACIÓN SUPERIOR A 20.000 HABITANTES

(Datos de Policía Nacional, Guardia Civil, Ertzaintza, Mossos d'Esquadra, Policía Foral de Navarra y cuerpos de Policía Local que facilitan datos al Sistema Estadístico de Criminalidad)

Datos pendientes de consolidar

Municipio de Jávea/Xàbia

Acumulado enero a septiembre

TIPOLOGÍA PENAL	2023	2024	Var.% 24/23
<b>I. CRIMINALIDAD CONVENCIONAL</b>	<b>1.252</b>	<b>1.254</b>	<b>0,2</b>
1. Homicidios dolosos y asesinatos consumados	0	0	0,0
2. Homicidios dolosos y asesinatos en grado tentativa	0	2	100,0
3. Delitos graves y menos graves de lesiones y riña tumultuaria	21	29	38,1
4. Secuestro	0	0	0,0
5. Delitos contra la libertad sexual	8	12	50,0
5.1.-Agresión sexual con penetración	0	1	100,0
5.2.-Resto de delitos contra la libertad sexual	8	11	37,5
6. Robos con violencia e intimidación	31	17	-45,2
7. Robos con fuerza en domicilios, establecimientos y otras instalaciones	241	212	-12,0
7.1.-Robos con fuerza en domicilios	230	167	-27,4
8. Hurtos	361	308	-14,7
9. Sustracciones de vehículos	26	19	-26,9
10. Tráfico de drogas	4	7	75,0
11. Resto de criminalidad CONVENCIONAL	560	648	15,7
<b>II. CIBERCRIMINALIDAD (infracciones penales cometidas en/por medio ciber)</b>	<b>167</b>	<b>206</b>	<b>23,4</b>
12.-Estafas informáticas	155	177	14,2
13.-Otros ciberdelitos	12	29	141,7
<b>III. TOTAL CRIMINALIDAD</b>	<b>1.419</b>	<b>1.460</b>	<b>2,9</b>

## INFRACCIONES PENALES REGISTRADAS EN CCAAs, PROVINCIAS, ISLAS, CAPITALS Y LOCALIDADES CON POBLACIÓN SUPERIOR A 20.000 HABITANTES

(Datos de Policía Nacional, Guardia Civil, Ertzaintza, Mossos d'Esquadra, Policía Foral de Navarra y cuerpos de Policía Local que facilitan datos al Sistema Estadístico de Criminalidad)

Datos pendientes de consolidar

Municipio de Mutxamel

Acumulado enero a septiembre

TIPOLOGÍA PENAL	2023	2024	Var.% 24/23
<b>I. CRIMINALIDAD CONVENCIONAL</b>	<b>399</b>	<b>376</b>	<b>-5,8</b>
1. Homicidios dolosos y asesinatos consumados	0	0	0,0
2. Homicidios dolosos y asesinatos en grado tentativa	1	0	-100,0
3. Delitos graves y menos graves de lesiones y riña tumultuaria	4	4	0,0
4. Secuestro	0	0	0,0
5. Delitos contra la libertad sexual	6	9	50,0
5.1.-Agresión sexual con penetración	2	1	-50,0
5.2.-Resto de delitos contra la libertad sexual	4	8	100,0
6. Robos con violencia e intimidación	6	4	-33,3
7. Robos con fuerza en domicilios, establecimientos y otras instalaciones	40	29	-27,5
7.1.-Robos con fuerza en domicilios	37	27	-27,0
8. Hurtos	89	72	-19,1
9. Sustracciones de vehículos	5	8	60,0
10. Tráfico de drogas	5	7	40,0
11. Resto de criminalidad CONVENCIONAL	243	243	0,0
<b>II. CIBERCRIMINALIDAD (infracciones penales cometidas en/por medio ciber)</b>	<b>148</b>	<b>194</b>	<b>31,1</b>
12.-Estafas informáticas	132	173	31,1
13.-Otros ciberdelitos	16	21	31,3
<b>III. TOTAL CRIMINALIDAD</b>	<b>547</b>	<b>570</b>	<b>4,2</b>

## INFRACCIONES PENALES REGISTRADAS EN CCAAs, PROVINCIAS, ISLAS, CAPITALS Y LOCALIDADES CON POBLACIÓN SUPERIOR A 20.000 HABITANTES

(Datos de Policía Nacional, Guardia Civil, Ertzaintza, Mossos d'Esquadra, Policía Foral de Navarra y cuerpos de Policía Local que facilitan datos al Sistema Estadístico de Criminalidad)

Datos pendientes de consolidar

Municipio de Novelda

Acumulado enero a septiembre

TIPOLOGÍA PENAL	2023	2024	Var.% 24/23
<b>I. CRIMINALIDAD CONVENCIONAL</b>	<b>500</b>	<b>540</b>	<b>8,0</b>
1. Homicidios dolosos y asesinatos consumados	0	0	0,0
2. Homicidios dolosos y asesinatos en grado tentativa	0	1	100,0
3. Delitos graves y menos graves de lesiones y riña tumultuaria	8	14	75,0
4. Secuestro	0	0	0,0
5. Delitos contra la libertad sexual	14	12	-14,3
5.1.-Agresión sexual con penetración	4	1	-75,0
5.2.-Resto de delitos contra la libertad sexual	10	11	10,0
6. Robos con violencia e intimidación	16	8	-50,0
7. Robos con fuerza en domicilios, establecimientos y otras instalaciones	36	49	36,1
7.1.-Robos con fuerza en domicilios	24	44	83,3
8. Hurtos	83	121	45,8
9. Sustracciones de vehículos	4	2	-50,0
10. Tráfico de drogas	5	3	-40,0
11. Resto de criminalidad CONVENCIONAL	334	330	-1,2
<b>II. CIBERCRIMINALIDAD (infracciones penales cometidas en/por medio ciber)</b>	<b>63</b>	<b>46</b>	<b>-27,0</b>
12.-Estafas informáticas	48	38	-20,8
13.-Otros ciberdelitos	15	8	-46,7
<b>III. TOTAL CRIMINALIDAD</b>	<b>563</b>	<b>586</b>	<b>4,1</b>

## INFRACCIONES PENALES REGISTRADAS EN CCAAs, PROVINCIAS, ISLAS, CAPITALS Y LOCALIDADES CON POBLACIÓN SUPERIOR A 20.000 HABITANTES

(Datos de Policía Nacional, Guardia Civil, Ertzaintza, Mossos d'Esquadra, Policía Foral de Navarra y cuerpos de Policía Local que facilitan datos al Sistema Estadístico de Criminalidad)

Datos pendientes de consolidar

Municipio de Orihuela

Acumulado enero a septiembre

TIPOLOGÍA PENAL	2023	2024	Var.% 24/23
<b>I. CRIMINALIDAD CONVENCIONAL</b>	<b>2.921</b>	<b>2.985</b>	<b>2,2</b>
1. Homicidios dolosos y asesinatos consumados	2	1	-50,0
2. Homicidios dolosos y asesinatos en grado tentativa	3	0	-100,0
3. Delitos graves y menos graves de lesiones y riña tumultuaria	45	45	0,0
4. Secuestro	1	0	-100,0
5. Delitos contra la libertad sexual	21	23	9,5
5.1.-Agresión sexual con penetración	6	5	-16,7
5.2.-Resto de delitos contra la libertad sexual	15	18	20,0
6. Robos con violencia e intimidación	57	68	19,3
7. Robos con fuerza en domicilios, establecimientos y otras instalaciones	408	449	10,0
7.1.-Robos con fuerza en domicilios	359	410	14,2
8. Hurtos	903	865	-4,2
9. Sustracciones de vehículos	60	67	11,7
10. Tráfico de drogas	31	24	-22,6
11. Resto de criminalidad CONVENCIONAL	1.390	1.443	3,8
<b>II. CIBERCRIMINALIDAD (infracciones penales cometidas en/por medio ciber)</b>	<b>401</b>	<b>405</b>	<b>1,0</b>
12.-Estafas informáticas	378	380	0,5
13.-Otros ciberdelitos	23	25	8,7
<b>III. TOTAL CRIMINALIDAD</b>	<b>3.322</b>	<b>3.390</b>	<b>2,0</b>



## INFRACCIONES PENALES REGISTRADAS EN CCAAs, PROVINCIAS, ISLAS, CAPITALS Y LOCALIDADES CON POBLACIÓN SUPERIOR A 20.000 HABITANTES

(Datos de Policía Nacional, Guardia Civil, Ertzaintza, Mossos d'Esquadra, Policía Foral de Navarra y cuerpos de Policía Local que facilitan datos al Sistema Estadístico de Criminalidad)

Datos pendientes de consolidar

Municipio de Petrer

Acumulado enero a septiembre

TIPOLOGÍA PENAL	2023	2024	Var.% 24/23
<b>I. CRIMINALIDAD CONVENCIONAL</b>	<b>664</b>	<b>498</b>	<b>-25,0</b>
1. Homicidios dolosos y asesinatos consumados	0	0	0,0
2. Homicidios dolosos y asesinatos en grado tentativa	2	1	-50,0
3. Delitos graves y menos graves de lesiones y riña tumultuaria	8	7	-12,5
4. Secuestro	0	0	0,0
5. Delitos contra la libertad sexual	8	6	-25,0
5.1.-Agresión sexual con penetración	2	0	-100,0
5.2.-Resto de delitos contra la libertad sexual	6	6	0,0
6. Robos con violencia e intimidación	16	18	12,5
7. Robos con fuerza en domicilios, establecimientos y otras instalaciones	44	39	-11,4
7.1.-Robos con fuerza en domicilios	31	21	-32,3
8. Hurtos	174	120	-31,0
9. Sustracciones de vehículos	15	9	-40,0
10. Tráfico de drogas	7	6	-14,3
11. Resto de criminalidad CONVENCIONAL	390	292	-25,1
<b>II. CIBERCRIMINALIDAD (infracciones penales cometidas en/por medio ciber)</b>	<b>167</b>	<b>161</b>	<b>-3,6</b>
12.-Estafas informáticas	133	143	7,5
13.-Otros ciberdelitos	34	18	-47,1
<b>III. TOTAL CRIMINALIDAD</b>	<b>831</b>	<b>659</b>	<b>-20,7</b>

## INFRACCIONES PENALES REGISTRADAS EN CCAAs, PROVINCIAS, ISLAS, CAPITALS Y LOCALIDADES CON POBLACIÓN SUPERIOR A 20.000 HABITANTES

(Datos de Policía Nacional, Guardia Civil, Ertzaintza, Mossos d'Esquadra, Policía Foral de Navarra y cuerpos de Policía Local que facilitan datos al Sistema Estadístico de Criminalidad)

Datos pendientes de consolidar

Municipio de Pilar de la Horadada

Acumulado enero a septiembre

TIPOLOGÍA PENAL	2023	2024	Var.% 24/23
<b>I. CRIMINALIDAD CONVENCIONAL</b>	<b>1.169</b>	<b>1.055</b>	<b>-9,8</b>
1. Homicidios dolosos y asesinatos consumados	0	0	0,0
2. Homicidios dolosos y asesinatos en grado tentativa	1	0	-100,0
3. Delitos graves y menos graves de lesiones y riña tumultuaria	9	15	66,7
4. Secuestro	0	0	0,0
5. Delitos contra la libertad sexual	5	7	40,0
5.1.-Agresión sexual con penetración	2	1	-50,0
5.2.-Resto de delitos contra la libertad sexual	3	6	100,0
6. Robos con violencia e intimidación	14	21	50,0
7. Robos con fuerza en domicilios, establecimientos y otras instalaciones	171	156	-8,8
7.1.-Robos con fuerza en domicilios	152	140	-7,9
8. Hurtos	422	306	-27,5
9. Sustracciones de vehículos	20	13	-35,0
10. Tráfico de drogas	6	8	33,3
11. Resto de criminalidad CONVENCIONAL	521	529	1,5
<b>II. CIBERCRIMINALIDAD (infracciones penales cometidas en/por medio ciber)</b>	<b>162</b>	<b>200</b>	<b>23,5</b>
12.-Estafas informáticas	149	182	22,1
13.-Otros ciberdelitos	13	18	38,5
<b>III. TOTAL CRIMINALIDAD</b>	<b>1.331</b>	<b>1.255</b>	<b>-5,7</b>

## INFRACCIONES PENALES REGISTRADAS EN CCAAs, PROVINCIAS, ISLAS, CAPITALS Y LOCALIDADES CON POBLACIÓN SUPERIOR A 20.000 HABITANTES

(Datos de Policía Nacional, Guardia Civil, Ertzaintza, Mossos d'Esquadra, Policía Foral de Navarra y cuerpos de Policía Local que facilitan datos al Sistema Estadístico de Criminalidad)

Datos pendientes de consolidar

Municipio de San Vicente del Raspeig/Sant Vicent del Raspeig

Acumulado enero a septiembre

TIPOLOGÍA PENAL	2023	2024	Var.% 24/23
<b>I. CRIMINALIDAD CONVENCIONAL</b>	<b>1.380</b>	<b>1.340</b>	<b>-2,9</b>
1. Homicidios dolosos y asesinatos consumados	0	0	0,0
2. Homicidios dolosos y asesinatos en grado tentativa	2	0	-100,0
3. Delitos graves y menos graves de lesiones y riña tumultuaria	20	22	10,0
4. Secuestro	0	0	0,0
5. Delitos contra la libertad sexual	23	34	47,8
5.1.-Agresión sexual con penetración	3	7	133,3
5.2.-Resto de delitos contra la libertad sexual	20	27	35,0
6. Robos con violencia e intimidación	23	20	-13,0
7. Robos con fuerza en domicilios, establecimientos y otras instalaciones	94	66	-29,8
7.1.-Robos con fuerza en domicilios	61	48	-21,3
8. Hurtos	393	393	0,0
9. Sustracciones de vehículos	9	18	100,0
10. Tráfico de drogas	7	8	14,3
11. Resto de criminalidad CONVENCIONAL	809	779	-3,7
<b>II. CIBERCRIMINALIDAD (infracciones penales cometidas en/por medio ciber)</b>	<b>456</b>	<b>557</b>	<b>22,1</b>
12.-Estafas informáticas	410	449	9,5
13.-Otros ciberdelitos	46	108	134,8
<b>III. TOTAL CRIMINALIDAD</b>	<b>1.836</b>	<b>1.897</b>	<b>3,3</b>

## INFRACCIONES PENALES REGISTRADAS EN CCAAs, PROVINCIAS, ISLAS, CAPITALS Y LOCALIDADES CON POBLACIÓN SUPERIOR A 20.000 HABITANTES

(Datos de Policía Nacional, Guardia Civil, Ertzaintza, Mossos d'Esquadra, Policía Foral de Navarra y cuerpos de Policía Local que facilitan datos al Sistema Estadístico de Criminalidad)

Datos pendientes de consolidar

Municipio de Sant Joan d'Alacant

Acumulado enero a septiembre

TIPOLOGÍA PENAL	2023	2024	Var.% 24/23
<b>I. CRIMINALIDAD CONVENCIONAL</b>	<b>585</b>	<b>616</b>	<b>5,3</b>
1. Homicidios dolosos y asesinatos consumados	0	0	0,0
2. Homicidios dolosos y asesinatos en grado tentativa	0	0	0,0
3. Delitos graves y menos graves de lesiones y riña tumultuaria	6	8	33,3
4. Secuestro	0	0	0,0
5. Delitos contra la libertad sexual	3	13	333,3
5.1.-Agresión sexual con penetración	0	1	100,0
5.2.-Resto de delitos contra la libertad sexual	3	12	300,0
6. Robos con violencia e intimidación	10	9	-10,0
7. Robos con fuerza en domicilios, establecimientos y otras instalaciones	31	34	9,7
7.1.-Robos con fuerza en domicilios	22	22	0,0
8. Hurtos	175	174	-0,6
9. Sustracciones de vehículos	12	7	-41,7
10. Tráfico de drogas	3	4	33,3
11. Resto de criminalidad CONVENCIONAL	345	367	6,4
<b>II. CIBERCRIMINALIDAD (infracciones penales cometidas en/por medio ciber)</b>	<b>205</b>	<b>212</b>	<b>3,4</b>
12.-Estafas informáticas	176	183	4,0
13.-Otros ciberdelitos	29	29	0,0
<b>III. TOTAL CRIMINALIDAD</b>	<b>790</b>	<b>828</b>	<b>4,8</b>

## INFRACCIONES PENALES REGISTRADAS EN CCAAs, PROVINCIAS, ISLAS, CAPITALS Y LOCALIDADES CON POBLACIÓN SUPERIOR A 20.000 HABITANTES

(Datos de Policía Nacional, Guardia Civil, Ertzaintza, Mossos d'Esquadra, Policía Foral de Navarra y cuerpos de Policía Local que facilitan datos al Sistema Estadístico de Criminalidad)

Datos pendientes de consolidar

Municipio de Santa Pola

Acumulado enero a septiembre

TIPOLOGÍA PENAL	2023	2024	Var.% 24/23
<b>I. CRIMINALIDAD CONVENCIONAL</b>	<b>1.414</b>	<b>1.504</b>	<b>6,4</b>
1. Homicidios dolosos y asesinatos consumados	0	0	0,0
2. Homicidios dolosos y asesinatos en grado tentativa	0	0	0,0
3. Delitos graves y menos graves de lesiones y riña tumultuaria	18	16	-11,1
4. Secuestro	0	0	0,0
5. Delitos contra la libertad sexual	26	24	-7,7
5.1.-Agresión sexual con penetración	6	5	-16,7
5.2.-Resto de delitos contra la libertad sexual	20	19	-5,0
6. Robos con violencia e intimidación	34	31	-8,8
7. Robos con fuerza en domicilios, establecimientos y otras instalaciones	66	79	19,7
7.1.-Robos con fuerza en domicilios	49	64	30,6
8. Hurtos	488	441	-9,6
9. Sustracciones de vehículos	7	21	200,0
10. Tráfico de drogas	7	10	42,9
11. Resto de criminalidad CONVENCIONAL	768	882	14,8
<b>II. CIBERCRIMINALIDAD (infracciones penales cometidas en/por medio ciber)</b>	<b>369</b>	<b>419</b>	<b>13,6</b>
12.-Estafas informáticas	333	362	8,7
13.-Otros ciberdelitos	36	57	58,3
<b>III. TOTAL CRIMINALIDAD</b>	<b>1.783</b>	<b>1.923</b>	<b>7,9</b>

## INFRACCIONES PENALES REGISTRADAS EN CCAAs, PROVINCIAS, ISLAS, CAPITALS Y LOCALIDADES CON POBLACIÓN SUPERIOR A 20.000 HABITANTES

(Datos de Policía Nacional, Guardia Civil, Ertzaintza, Mossos d'Esquadra, Policía Foral de Navarra y cuerpos de Policía Local que facilitan datos al Sistema Estadístico de Criminalidad)

Datos pendientes de consolidar

Municipio de Torreveja

Acumulado enero a septiembre

TIPOLOGÍA PENAL	2023	2024	Var.% 24/23
<b>I. CRIMINALIDAD CONVENCIONAL</b>	<b>6.099</b>	<b>6.418</b>	<b>5,2</b>
1. Homicidios dolosos y asesinatos consumados	1	1	0,0
2. Homicidios dolosos y asesinatos en grado tentativa	2	1	-50,0
3. Delitos graves y menos graves de lesiones y riña tumultuaria	100	145	45,0
4. Secuestro	1	1	0,0
5. Delitos contra la libertad sexual	56	68	21,4
5.1.-Agresión sexual con penetración	14	17	21,4
5.2.-Resto de delitos contra la libertad sexual	42	51	21,4
6. Robos con violencia e intimidación	156	210	34,6
7. Robos con fuerza en domicilios, establecimientos y otras instalaciones	376	441	17,3
7.1.-Robos con fuerza en domicilios	324	379	17,0
8. Hurtos	1.884	2.029	7,7
9. Sustracciones de vehículos	74	81	9,5
10. Tráfico de drogas	72	66	-8,3
11. Resto de criminalidad CONVENCIONAL	3.377	3.375	-0,1
<b>II. CIBERCRIMINALIDAD (infracciones penales cometidas en/por medio ciber)</b>	<b>609</b>	<b>697</b>	<b>14,4</b>
12.-Estafas informáticas	558	596	6,8
13.-Otros ciberdelitos	51	101	98,0
<b>III. TOTAL CRIMINALIDAD</b>	<b>6.708</b>	<b>7.115</b>	<b>6,1</b>

## INFRACCIONES PENALES REGISTRADAS EN CCAAs, PROVINCIAS, ISLAS, CAPITALS Y LOCALIDADES CON POBLACIÓN SUPERIOR A 20.000 HABITANTES

(Datos de Policía Nacional, Guardia Civil, Ertzaintza, Mossos d'Esquadra, Policía Foral de Navarra y cuerpos de Policía Local que facilitan datos al Sistema Estadístico de Criminalidad)

Datos pendientes de consolidar

Municipio de Villajoyosa/Vila Joiosa (la)

Acumulado enero a septiembre

TIPOLOGÍA PENAL	2023	2024	Var.% 24/23
<b>I. CRIMINALIDAD CONVENCIONAL</b>	<b>1.426</b>	<b>1.431</b>	<b>0,4</b>
1. Homicidios dolosos y asesinatos consumados	0	1	100,0
2. Homicidios dolosos y asesinatos en grado tentativa	0	0	0,0
3. Delitos graves y menos graves de lesiones y riña tumultuaria	20	22	10,0
4. Secuestro	0	0	0,0
5. Delitos contra la libertad sexual	11	11	0,0
5.1.-Agresión sexual con penetración	5	1	-80,0
5.2.-Resto de delitos contra la libertad sexual	6	10	66,7
6. Robos con violencia e intimidación	32	20	-37,5
7. Robos con fuerza en domicilios, establecimientos y otras instalaciones	62	80	29,0
7.1.-Robos con fuerza en domicilios	48	42	-12,5
8. Hurtos	445	422	-5,2
9. Sustracciones de vehículos	14	26	85,7
10. Tráfico de drogas	9	3	-66,7
11. Resto de criminalidad CONVENCIONAL	833	846	1,6
<b>II. CIBERCRIMINALIDAD (infracciones penales cometidas en/por medio ciber)</b>	<b>251</b>	<b>249</b>	<b>-0,8</b>
12.-Estafas informáticas	225	230	2,2
13.-Otros ciberdelitos	26	19	-26,9
<b>III. TOTAL CRIMINALIDAD</b>	<b>1.677</b>	<b>1.680</b>	<b>0,2</b>

## INFRACCIONES PENALES REGISTRADAS EN CCAAs, PROVINCIAS, ISLAS, CAPITALS Y LOCALIDADES CON POBLACIÓN SUPERIOR A 20.000 HABITANTES

(Datos de Policía Nacional, Guardia Civil, Ertzaintza, Mossos d'Esquadra, Policía Foral de Navarra y cuerpos de Policía Local que facilitan datos al Sistema Estadístico de Criminalidad)

Datos pendientes de consolidar

Municipio de Villena

Acumulado enero a septiembre

TIPOLOGÍA PENAL	2023	2024	Var.% 24/23
<b>I. CRIMINALIDAD CONVENCIONAL</b>	<b>625</b>	<b>710</b>	<b>13,6</b>
1. Homicidios dolosos y asesinatos consumados	1	1	0,0
2. Homicidios dolosos y asesinatos en grado tentativa	0	1	100,0
3. Delitos graves y menos graves de lesiones y riña tumultuaria	4	13	225,0
4. Secuestro	0	0	0,0
5. Delitos contra la libertad sexual	8	3	-62,5
5.1.-Agresión sexual con penetración	3	0	-100,0
5.2.-Resto de delitos contra la libertad sexual	5	3	-40,0
6. Robos con violencia e intimidación	15	18	20,0
7. Robos con fuerza en domicilios, establecimientos y otras instalaciones	74	71	-4,1
7.1.-Robos con fuerza en domicilios	67	51	-23,9
8. Hurtos	153	162	5,9
9. Sustracciones de vehículos	4	4	0,0
10. Tráfico de drogas	17	20	17,6
11. Resto de criminalidad CONVENCIONAL	349	417	19,5
<b>II. CIBERCRIMINALIDAD (infracciones penales cometidas en/por medio ciber)</b>	<b>218</b>	<b>189</b>	<b>-13,3</b>
12.-Estafas informáticas	201	174	-13,4
13.-Otros ciberdelitos	17	15	-11,8
<b>III. TOTAL CRIMINALIDAD</b>	<b>843</b>	<b>899</b>	<b>6,6</b>



## INFRACCIONES PENALES REGISTRADAS EN CCAAs, PROVINCIAS, ISLAS, CAPITALS Y LOCALIDADES CON POBLACIÓN SUPERIOR A 20.000 HABITANTES

(Datos de Policía Nacional, Guardia Civil, Ertzaintza, Mossos d'Esquadra, Policía Foral de Navarra y cuerpos de Policía Local que facilitan datos al Sistema Estadístico de Criminalidad)

Datos pendientes de consolidar

Provincia de CASTELLÓN/CASTELLÓ

Acumulado enero a septiembre

TIPOLOGÍA PENAL	2023	2024	Var.% 24/23
<b>I. CRIMINALIDAD CONVENCIONAL</b>	<b>19.157</b>	<b>19.270</b>	<b>0,6</b>
1. Homicidios dolosos y asesinatos consumados	5	1	-80,0
2. Homicidios dolosos y asesinatos en grado tentativa	15	7	-53,3
3. Delitos graves y menos graves de lesiones y riña tumultuaria	354	349	-1,4
4. Secuestro	1	3	200,0
5. Delitos contra la libertad sexual	210	175	-16,7
5.1.-Agresión sexual con penetración	28	38	35,7
5.2.-Resto de delitos contra la libertad sexual	182	137	-24,7
6. Robos con violencia e intimidación	328	370	12,8
7. Robos con fuerza en domicilios, establecimientos y otras instalaciones	1.703	1.755	3,1
7.1.-Robos con fuerza en domicilios	1.217	1.359	11,7
8. Hurtos	5.409	4.785	-11,5
9. Sustracciones de vehículos	160	174	8,8
10. Tráfico de drogas	134	132	-1,5
11. Resto de criminalidad CONVENCIONAL	10.838	11.519	6,3
<b>II. CIBERCRIMINALIDAD (infracciones penales cometidas en/por medio ciber)</b>	<b>2.886</b>	<b>3.197</b>	<b>10,8</b>
12.-Estafas informáticas	2.571	2.801	8,9
13.-Otros ciberdelitos	315	396	25,7
<b>III. TOTAL CRIMINALIDAD</b>	<b>22.043</b>	<b>22.467</b>	<b>1,9</b>

## INFRACCIONES PENALES REGISTRADAS EN CCAAs, PROVINCIAS, ISLAS, CAPITALS Y LOCALIDADES CON POBLACIÓN SUPERIOR A 20.000 HABITANTES

(Datos de Policía Nacional, Guardia Civil, Ertzaintza, Mossos d'Esquadra, Policía Foral de Navarra y cuerpos de Policía Local que facilitan datos al Sistema Estadístico de Criminalidad)

Datos pendientes de consolidar

Municipio de Almazora/Almassora

Acumulado enero a septiembre

TIPOLOGÍA PENAL	2023	2024	Var.% 24/23
<b>I. CRIMINALIDAD CONVENCIONAL</b>	<b>1.104</b>	<b>1.127</b>	<b>2,1</b>
1. Homicidios dolosos y asesinatos consumados	1	0	-100,0
2. Homicidios dolosos y asesinatos en grado tentativa	1	0	-100,0
3. Delitos graves y menos graves de lesiones y riña tumultuaria	16	21	31,3
4. Secuestro	0	0	0,0
5. Delitos contra la libertad sexual	3	10	233,3
5.1.-Agresión sexual con penetración	0	0	0,0
5.2.-Resto de delitos contra la libertad sexual	3	10	233,3
6. Robos con violencia e intimidación	14	16	14,3
7. Robos con fuerza en domicilios, establecimientos y otras instalaciones	97	105	8,2
7.1.-Robos con fuerza en domicilios	71	85	19,7
8. Hurtos	221	204	-7,7
9. Sustracciones de vehículos	12	11	-8,3
10. Tráfico de drogas	8	7	-12,5
11. Resto de criminalidad CONVENCIONAL	731	753	3,0
<b>II. CIBERCRIMINALIDAD (infracciones penales cometidas en/por medio ciber)</b>	<b>109</b>	<b>86</b>	<b>-21,1</b>
12.-Estafas informáticas	100	76	-24,0
13.-Otros ciberdelitos	9	10	11,1
<b>III. TOTAL CRIMINALIDAD</b>	<b>1.213</b>	<b>1.213</b>	<b>0,0</b>

## INFRACCIONES PENALES REGISTRADAS EN CCAAs, PROVINCIAS, ISLAS, CAPITALS Y LOCALIDADES CON POBLACIÓN SUPERIOR A 20.000 HABITANTES

(Datos de Policía Nacional, Guardia Civil, Ertzaintza, Mossos d'Esquadra, Policía Foral de Navarra y cuerpos de Policía Local que facilitan datos al Sistema Estadístico de Criminalidad)

Datos pendientes de consolidar

Municipio de Benicarló

Acumulado enero a septiembre

TIPOLOGÍA PENAL	2023	2024	Var.% 24/23
<b>I. CRIMINALIDAD CONVENCIONAL</b>	<b>1.335</b>	<b>1.577</b>	<b>18,1</b>
1. Homicidios dolosos y asesinatos consumados	0	0	0,0
2. Homicidios dolosos y asesinatos en grado tentativa	1	0	-100,0
3. Delitos graves y menos graves de lesiones y riña tumultuaria	10	16	60,0
4. Secuestro	0	2	100,0
5. Delitos contra la libertad sexual	14	12	-14,3
5.1.-Agresión sexual con penetración	3	4	33,3
5.2.-Resto de delitos contra la libertad sexual	11	8	-27,3
6. Robos con violencia e intimidación	31	60	93,5
7. Robos con fuerza en domicilios, establecimientos y otras instalaciones	71	90	26,8
7.1.-Robos con fuerza en domicilios	50	64	28,0
8. Hurtos	450	498	10,7
9. Sustracciones de vehículos	6	4	-33,3
10. Tráfico de drogas	7	7	0,0
11. Resto de criminalidad CONVENCIONAL	745	888	19,2
<b>II. CIBERCRIMINALIDAD (infracciones penales cometidas en/por medio ciber)</b>	<b>193</b>	<b>213</b>	<b>10,4</b>
12.-Estafas informáticas	155	180	16,1
13.-Otros ciberdelitos	38	33	-13,2
<b>III. TOTAL CRIMINALIDAD</b>	<b>1.528</b>	<b>1.790</b>	<b>17,1</b>

## INFRACCIONES PENALES REGISTRADAS EN CCAAs, PROVINCIAS, ISLAS, CAPITALS Y LOCALIDADES CON POBLACIÓN SUPERIOR A 20.000 HABITANTES

(Datos de Policía Nacional, Guardia Civil, Ertzaintza, Mossos d'Esquadra, Policía Foral de Navarra y cuerpos de Policía Local que facilitan datos al Sistema Estadístico de Criminalidad)

Datos pendientes de consolidar

Municipio de Borriana/Burriana

Acumulado enero a septiembre

TIPOLOGÍA PENAL	2023	2024	Var.% 24/23
<b>I. CRIMINALIDAD CONVENCIONAL</b>	<b>1.506</b>	<b>1.447</b>	<b>-3,9</b>
1. Homicidios dolosos y asesinatos consumados	0	0	0,0
2. Homicidios dolosos y asesinatos en grado tentativa	1	0	-100,0
3. Delitos graves y menos graves de lesiones y riña tumultuaria	52	18	-65,4
4. Secuestro	0	0	0,0
5. Delitos contra la libertad sexual	14	14	0,0
5.1.-Agresión sexual con penetración	3	2	-33,3
5.2.-Resto de delitos contra la libertad sexual	11	12	9,1
6. Robos con violencia e intimidación	29	42	44,8
7. Robos con fuerza en domicilios, establecimientos y otras instalaciones	100	92	-8,0
7.1.-Robos con fuerza en domicilios	87	83	-4,6
8. Hurtos	493	367	-25,6
9. Sustracciones de vehículos	4	10	150,0
10. Tráfico de drogas	6	5	-16,7
11. Resto de criminalidad CONVENCIONAL	807	899	11,4
<b>II. CIBERCRIMINALIDAD (infracciones penales cometidas en/por medio ciber)</b>	<b>204</b>	<b>256</b>	<b>25,5</b>
12.-Estafas informáticas	185	221	19,5
13.-Otros ciberdelitos	19	35	84,2
<b>III. TOTAL CRIMINALIDAD</b>	<b>1.710</b>	<b>1.703</b>	<b>-0,4</b>

## INFRACCIONES PENALES REGISTRADAS EN CCAAs, PROVINCIAS, ISLAS, CAPITALS Y LOCALIDADES CON POBLACIÓN SUPERIOR A 20.000 HABITANTES

(Datos de Policía Nacional, Guardia Civil, Ertzaintza, Mossos d'Esquadra, Policía Foral de Navarra y cuerpos de Policía Local que facilitan datos al Sistema Estadístico de Criminalidad)

Datos pendientes de consolidar

Municipio de Castellón de la Plana/Castelló de la Plana

Acumulado enero a septiembre

TIPOLOGÍA PENAL	2023	2024	Var.% 24/23
<b>I. CRIMINALIDAD CONVENCIONAL</b>	<b>4.594</b>	<b>4.767</b>	<b>3,8</b>
1. Homicidios dolosos y asesinatos consumados	2	0	-100,0
2. Homicidios dolosos y asesinatos en grado tentativa	6	4	-33,3
3. Delitos graves y menos graves de lesiones y riña tumultuaria	72	79	9,7
4. Secuestro	1	0	-100,0
5. Delitos contra la libertad sexual	63	49	-22,2
5.1.-Agresión sexual con penetración	4	12	200,0
5.2.-Resto de delitos contra la libertad sexual	59	37	-37,3
6. Robos con violencia e intimidación	115	122	6,1
7. Robos con fuerza en domicilios, establecimientos y otras instalaciones	393	421	7,1
7.1.-Robos con fuerza en domicilios	279	292	4,7
8. Hurtos	1.671	1.548	-7,4
9. Sustracciones de vehículos	79	76	-3,8
10. Tráfico de drogas	42	44	4,8
11. Resto de criminalidad CONVENCIONAL	2.150	2.424	12,7
<b>II. CIBERCRIMINALIDAD (infracciones penales cometidas en/por medio ciber)</b>	<b>811</b>	<b>874</b>	<b>7,8</b>
12.-Estafas informáticas	734	790	7,6
13.-Otros ciberdelitos	77	84	9,1
<b>III. TOTAL CRIMINALIDAD</b>	<b>5.405</b>	<b>5.641</b>	<b>4,4</b>

## INFRACCIONES PENALES REGISTRADAS EN CCAAs, PROVINCIAS, ISLAS, CAPITALS Y LOCALIDADES CON POBLACIÓN SUPERIOR A 20.000 HABITANTES

(Datos de Policía Nacional, Guardia Civil, Ertzaintza, Mossos d'Esquadra, Policía Foral de Navarra y cuerpos de Policía Local que facilitan datos al Sistema Estadístico de Criminalidad)

Datos pendientes de consolidar

Municipio de Onda

Acumulado enero a septiembre

TIPOLOGÍA PENAL	2023	2024	Var.% 24/23
<b>I. CRIMINALIDAD CONVENCIONAL</b>	<b>700</b>	<b>626</b>	<b>-10,6</b>
1. Homicidios dolosos y asesinatos consumados	0	0	0,0
2. Homicidios dolosos y asesinatos en grado tentativa	0	0	0,0
3. Delitos graves y menos graves de lesiones y riña tumultuaria	32	11	-65,6
4. Secuestro	0	0	0,0
5. Delitos contra la libertad sexual	15	7	-53,3
5.1.-Agresión sexual con penetración	3	4	33,3
5.2.-Resto de delitos contra la libertad sexual	12	3	-75,0
6. Robos con violencia e intimidación	14	3	-78,6
7. Robos con fuerza en domicilios, establecimientos y otras instalaciones	40	59	47,5
7.1.-Robos con fuerza en domicilios	31	39	25,8
8. Hurtos	131	83	-36,6
9. Sustracciones de vehículos	4	3	-25,0
10. Tráfico de drogas	5	4	-20,0
11. Resto de criminalidad CONVENCIONAL	459	456	-0,7
<b>II. CIBERCRIMINALIDAD (infracciones penales cometidas en/por medio ciber)</b>	<b>136</b>	<b>110</b>	<b>-19,1</b>
12.-Estafas informáticas	118	92	-22,0
13.-Otros ciberdelitos	18	18	0,0
<b>III. TOTAL CRIMINALIDAD</b>	<b>836</b>	<b>736</b>	<b>-12,0</b>

## INFRACCIONES PENALES REGISTRADAS EN CCAAs, PROVINCIAS, ISLAS, CAPITALS Y LOCALIDADES CON POBLACIÓN SUPERIOR A 20.000 HABITANTES

(Datos de Policía Nacional, Guardia Civil, Ertzaintza, Mossos d'Esquadra, Policía Foral de Navarra y cuerpos de Policía Local que facilitan datos al Sistema Estadístico de Criminalidad)

Datos pendientes de consolidar

Municipio de Vall d'Uixó (Ia)

Acumulado enero a septiembre

TIPOLOGÍA PENAL	2023	2024	Var.% 24/23
<b>I. CRIMINALIDAD CONVENCIONAL</b>	<b>867</b>	<b>756</b>	<b>-12,8</b>
1. Homicidios dolosos y asesinatos consumados	1	0	-100,0
2. Homicidios dolosos y asesinatos en grado tentativa	0	0	0,0
3. Delitos graves y menos graves de lesiones y riña tumultuaria	23	17	-26,1
4. Secuestro	0	0	0,0
5. Delitos contra la libertad sexual	8	4	-50,0
5.1.-Agresión sexual con penetración	2	0	-100,0
5.2.-Resto de delitos contra la libertad sexual	6	4	-33,3
6. Robos con violencia e intimidación	10	5	-50,0
7. Robos con fuerza en domicilios, establecimientos y otras instalaciones	100	77	-23,0
7.1.-Robos con fuerza en domicilios	61	48	-21,3
8. Hurtos	138	142	2,9
9. Sustracciones de vehículos	3	5	66,7
10. Tráfico de drogas	4	2	-50,0
11. Resto de criminalidad CONVENCIONAL	580	504	-13,1
<b>II. CIBERCRIMINALIDAD (infracciones penales cometidas en/por medio ciber)</b>	<b>136</b>	<b>174</b>	<b>27,9</b>
12.-Estafas informáticas	117	129	10,3
13.-Otros ciberdelitos	19	45	136,8
<b>III. TOTAL CRIMINALIDAD</b>	<b>1.003</b>	<b>930</b>	<b>-7,3</b>

## INFRACCIONES PENALES REGISTRADAS EN CCAAs, PROVINCIAS, ISLAS, CAPITALS Y LOCALIDADES CON POBLACIÓN SUPERIOR A 20.000 HABITANTES

(Datos de Policía Nacional, Guardia Civil, Ertzaintza, Mossos d'Esquadra, Policía Foral de Navarra y cuerpos de Policía Local que facilitan datos al Sistema Estadístico de Criminalidad)

Datos pendientes de consolidar

Municipio de Vila-real

Acumulado enero a septiembre

TIPOLOGÍA PENAL	2023	2024	Var.% 24/23
<b>I. CRIMINALIDAD CONVENCIONAL</b>	<b>973</b>	<b>860</b>	<b>-11,6</b>
1. Homicidios dolosos y asesinatos consumados	0	0	0,0
2. Homicidios dolosos y asesinatos en grado tentativa	2	0	-100,0
3. Delitos graves y menos graves de lesiones y riña tumultuaria	16	11	-31,3
4. Secuestro	0	0	0,0
5. Delitos contra la libertad sexual	13	10	-23,1
5.1.-Agresión sexual con penetración	1	1	0,0
5.2.-Resto de delitos contra la libertad sexual	12	9	-25,0
6. Robos con violencia e intimidación	11	17	54,5
7. Robos con fuerza en domicilios, establecimientos y otras instalaciones	105	89	-15,2
7.1.-Robos con fuerza en domicilios	71	71	0,0
8. Hurtos	264	217	-17,8
9. Sustracciones de vehículos	18	15	-16,7
10. Tráfico de drogas	5	6	20,0
11. Resto de criminalidad CONVENCIONAL	539	495	-8,2
<b>II. CIBERCRIMINALIDAD (infracciones penales cometidas en/por medio ciber)</b>	<b>198</b>	<b>250</b>	<b>26,3</b>
12.-Estafas informáticas	185	227	22,7
13.-Otros ciberdelitos	13	23	76,9
<b>III. TOTAL CRIMINALIDAD</b>	<b>1.171</b>	<b>1.110</b>	<b>-5,2</b>



## INFRACCIONES PENALES REGISTRADAS EN CCAAs, PROVINCIAS, ISLAS, CAPITALS Y LOCALIDADES CON POBLACIÓN SUPERIOR A 20.000 HABITANTES

(Datos de Policía Nacional, Guardia Civil, Ertzaintza, Mossos d'Esquadra, Policía Foral de Navarra y cuerpos de Policía Local que facilitan datos al Sistema Estadístico de Criminalidad)

Datos pendientes de consolidar

Municipio de Vinaròs

Acumulado enero a septiembre

TIPOLOGÍA PENAL	2023	2024	Var.% 24/23
<b>I. CRIMINALIDAD CONVENCIONAL</b>	<b>1.232</b>	<b>1.333</b>	<b>8,2</b>
1. Homicidios dolosos y asesinatos consumados	0	0	0,0
2. Homicidios dolosos y asesinatos en grado tentativa	1	0	-100,0
3. Delitos graves y menos graves de lesiones y riña tumultuaria	16	30	87,5
4. Secuestro	0	0	0,0
5. Delitos contra la libertad sexual	11	12	9,1
5.1.-Agresión sexual con penetración	0	0	0,0
5.2.-Resto de delitos contra la libertad sexual	11	12	9,1
6. Robos con violencia e intimidación	17	17	0,0
7. Robos con fuerza en domicilios, establecimientos y otras instalaciones	103	138	34,0
7.1.-Robos con fuerza en domicilios	78	122	56,4
8. Hurtos	349	340	-2,6
9. Sustracciones de vehículos	2	13	550,0
10. Tráfico de drogas	5	8	60,0
11. Resto de criminalidad CONVENCIONAL	728	775	6,5
<b>II. CIBERCRIMINALIDAD (infracciones penales cometidas en/por medio ciber)</b>	<b>161</b>	<b>146</b>	<b>-9,3</b>
12.-Estafas informáticas	145	118	-18,6
13.-Otros ciberdelitos	16	28	75,0
<b>III. TOTAL CRIMINALIDAD</b>	<b>1.393</b>	<b>1.479</b>	<b>6,2</b>

## INFRACCIONES PENALES REGISTRADAS EN CCAAs, PROVINCIAS, ISLAS, CAPITALS Y LOCALIDADES CON POBLACIÓN SUPERIOR A 20.000 HABITANTES

(Datos de Policía Nacional, Guardia Civil, Ertzaintza, Mossos d'Esquadra, Policía Foral de Navarra y cuerpos de Policía Local que facilitan datos al Sistema Estadístico de Criminalidad)

Datos pendientes de consolidar

Provincia de VALENCIA/VALÈNCIA

Acumulado enero a septiembre

TIPOLOGÍA PENAL	2023	2024	Var.% 24/23
<b>I. CRIMINALIDAD CONVENCIONAL</b>	<b>96.330</b>	<b>96.965</b>	<b>0,7</b>
1. Homicidios dolosos y asesinatos consumados	16	31	93,8
2. Homicidios dolosos y asesinatos en grado tentativa	63	59	-6,3
3. Delitos graves y menos graves de lesiones y riña tumultuaria	1.300	1.381	6,2
4. Secuestro	6	1	-83,3
5. Delitos contra la libertad sexual	867	948	9,3
5.1.-Agresión sexual con penetración	152	195	28,3
5.2.-Resto de delitos contra la libertad sexual	715	753	5,3
6. Robos con violencia e intimidación	2.750	2.776	0,9
7. Robos con fuerza en domicilios, establecimientos y otras instalaciones	6.429	6.481	0,8
7.1.-Robos con fuerza en domicilios	4.717	5.275	11,8
8. Hurtos	33.211	32.284	-2,8
9. Sustracciones de vehículos	1.137	1.247	9,7
10. Tráfico de drogas	955	1.096	14,8
11. Resto de criminalidad CONVENCIONAL	49.596	50.661	2,1
<b>II. CIBERCRIMINALIDAD (infracciones penales cometidas en/por medio ciber)</b>	<b>18.470</b>	<b>18.392</b>	<b>-0,4</b>
12.-Estafas informáticas	15.889	16.138	1,6
13.-Otros ciberdelitos	2.581	2.254	-12,7
<b>III. TOTAL CRIMINALIDAD</b>	<b>114.800</b>	<b>115.357</b>	<b>0,5</b>

## INFRACCIONES PENALES REGISTRADAS EN CCAAs, PROVINCIAS, ISLAS, CAPITALS Y LOCALIDADES CON POBLACIÓN SUPERIOR A 20.000 HABITANTES

(Datos de Policía Nacional, Guardia Civil, Ertzaintza, Mossos d'Esquadra, Policía Foral de Navarra y cuerpos de Policía Local que facilitan datos al Sistema Estadístico de Criminalidad)

Datos pendientes de consolidar

Municipio de Alaquàs

Acumulado enero a septiembre

TIPOLOGÍA PENAL	2023	2024	Var.% 24/23
<b>I. CRIMINALIDAD CONVENCIONAL</b>	<b>541</b>	<b>553</b>	<b>2,2</b>
1. Homicidios dolosos y asesinatos consumados	0	1	100,0
2. Homicidios dolosos y asesinatos en grado tentativa	0	0	0,0
3. Delitos graves y menos graves de lesiones y riña tumultuaria	7	7	0,0
4. Secuestro	1	0	-100,0
5. Delitos contra la libertad sexual	7	6	-14,3
5.1.-Agresión sexual con penetración	3	2	-33,3
5.2.-Resto de delitos contra la libertad sexual	4	4	0,0
6. Robos con violencia e intimidación	28	17	-39,3
7. Robos con fuerza en domicilios, establecimientos y otras instalaciones	30	37	23,3
7.1.-Robos con fuerza en domicilios	12	32	166,7
8. Hurtos	126	148	17,5
9. Sustracciones de vehículos	1	9	800,0
10. Tráfico de drogas	4	10	150,0
11. Resto de criminalidad CONVENCIONAL	337	318	-5,6
<b>II. CIBERCRIMINALIDAD (infracciones penales cometidas en/por medio ciber)</b>	<b>126</b>	<b>145</b>	<b>15,1</b>
12.-Estafas informáticas	116	132	13,8
13.-Otros ciberdelitos	10	13	30,0
<b>III. TOTAL CRIMINALIDAD</b>	<b>667</b>	<b>698</b>	<b>4,6</b>

## INFRACCIONES PENALES REGISTRADAS EN CCAAs, PROVINCIAS, ISLAS, CAPITALS Y LOCALIDADES CON POBLACIÓN SUPERIOR A 20.000 HABITANTES

(Datos de Policía Nacional, Guardia Civil, Ertzaintza, Mossos d'Esquadra, Policía Foral de Navarra y cuerpos de Policía Local que facilitan datos al Sistema Estadístico de Criminalidad)

Datos pendientes de consolidar

Municipio de Alboraya/Alboraya

Acumulado enero a septiembre

TIPOLOGÍA PENAL	2023	2024	Var.% 24/23
<b>I. CRIMINALIDAD CONVENCIONAL</b>	<b>1.157</b>	<b>1.251</b>	<b>8,1</b>
1. Homicidios dolosos y asesinatos consumados	0	0	0,0
2. Homicidios dolosos y asesinatos en grado tentativa	0	0	0,0
3. Delitos graves y menos graves de lesiones y riña tumultuaria	13	10	-23,1
4. Secuestro	0	0	0,0
5. Delitos contra la libertad sexual	8	9	12,5
5.1.-Agresión sexual con penetración	2	1	-50,0
5.2.-Resto de delitos contra la libertad sexual	6	8	33,3
6. Robos con violencia e intimidación	24	32	33,3
7. Robos con fuerza en domicilios, establecimientos y otras instalaciones	80	100	25,0
7.1.-Robos con fuerza en domicilios	51	80	56,9
8. Hurtos	431	503	16,7
9. Sustracciones de vehículos	15	15	0,0
10. Tráfico de drogas	5	5	0,0
11. Resto de criminalidad CONVENCIONAL	581	577	-0,7
<b>II. CIBERCRIMINALIDAD (infracciones penales cometidas en/por medio ciber)</b>	<b>178</b>	<b>182</b>	<b>2,2</b>
12.-Estafas informáticas	159	157	-1,3
13.-Otros ciberdelitos	19	25	31,6
<b>III. TOTAL CRIMINALIDAD</b>	<b>1.335</b>	<b>1.433</b>	<b>7,3</b>

## INFRACCIONES PENALES REGISTRADAS EN CCAAs, PROVINCIAS, ISLAS, CAPITALS Y LOCALIDADES CON POBLACIÓN SUPERIOR A 20.000 HABITANTES

(Datos de Policía Nacional, Guardia Civil, Ertzaintza, Mossos d'Esquadra, Policía Foral de Navarra y cuerpos de Policía Local que facilitan datos al Sistema Estadístico de Criminalidad)

Datos pendientes de consolidar

Municipio de Aldaia

Acumulado enero a septiembre

TIPOLOGÍA PENAL	2023	2024	Var.% 24/23
<b>I. CRIMINALIDAD CONVENCIONAL</b>	<b>1.425</b>	<b>1.429</b>	<b>0,3</b>
1. Homicidios dolosos y asesinatos consumados	0	0	0,0
2. Homicidios dolosos y asesinatos en grado tentativa	1	2	100,0
3. Delitos graves y menos graves de lesiones y riña tumultuaria	15	16	6,7
4. Secuestro	0	0	0,0
5. Delitos contra la libertad sexual	7	4	-42,9
5.1.-Agresión sexual con penetración	0	0	0,0
5.2.-Resto de delitos contra la libertad sexual	7	4	-42,9
6. Robos con violencia e intimidación	21	16	-23,8
7. Robos con fuerza en domicilios, establecimientos y otras instalaciones	36	40	11,1
7.1.-Robos con fuerza en domicilios	14	27	92,9
8. Hurtos	806	822	2,0
9. Sustracciones de vehículos	10	27	170,0
10. Tráfico de drogas	6	5	-16,7
11. Resto de criminalidad CONVENCIONAL	523	497	-5,0
<b>II. CIBERCRIMINALIDAD (infracciones penales cometidas en/por medio ciber)</b>	<b>149</b>	<b>196</b>	<b>31,5</b>
12.-Estafas informáticas	139	181	30,2
13.-Otros ciberdelitos	10	15	50,0
<b>III. TOTAL CRIMINALIDAD</b>	<b>1.574</b>	<b>1.625</b>	<b>3,2</b>

## INFRACCIONES PENALES REGISTRADAS EN CCAAs, PROVINCIAS, ISLAS, CAPITALS Y LOCALIDADES CON POBLACIÓN SUPERIOR A 20.000 HABITANTES

(Datos de Policía Nacional, Guardia Civil, Ertzaintza, Mossos d'Esquadra, Policía Foral de Navarra y cuerpos de Policía Local que facilitan datos al Sistema Estadístico de Criminalidad)

Datos pendientes de consolidar

Municipio de Alfajar

Acumulado enero a septiembre

TIPOLOGÍA PENAL	2023	2024	Var.% 24/23
<b>I. CRIMINALIDAD CONVENCIONAL</b>	<b>1.100</b>	<b>1.151</b>	<b>4,6</b>
1. Homicidios dolosos y asesinatos consumados	0	1	100,0
2. Homicidios dolosos y asesinatos en grado tentativa	0	0	0,0
3. Delitos graves y menos graves de lesiones y riña tumultuaria	7	12	71,4
4. Secuestro	0	0	0,0
5. Delitos contra la libertad sexual	10	7	-30,0
5.1.-Agresión sexual con penetración	1	1	0,0
5.2.-Resto de delitos contra la libertad sexual	9	6	-33,3
6. Robos con violencia e intimidación	30	30	0,0
7. Robos con fuerza en domicilios, establecimientos y otras instalaciones	38	33	-13,2
7.1.-Robos con fuerza en domicilios	28	23	-17,9
8. Hurtos	404	388	-4,0
9. Sustracciones de vehículos	7	9	28,6
10. Tráfico de drogas	2	1	-50,0
11. Resto de criminalidad CONVENCIONAL	602	670	11,3
<b>II. CIBERCRIMINALIDAD (infracciones penales cometidas en/por medio ciber)</b>	<b>198</b>	<b>208</b>	<b>5,1</b>
12.-Estafas informáticas	168	178	6,0
13.-Otros ciberdelitos	30	30	0,0
<b>III. TOTAL CRIMINALIDAD</b>	<b>1.298</b>	<b>1.359</b>	<b>4,7</b>

## INFRACCIONES PENALES REGISTRADAS EN CCAAs, PROVINCIAS, ISLAS, CAPITALS Y LOCALIDADES CON POBLACIÓN SUPERIOR A 20.000 HABITANTES

(Datos de Policía Nacional, Guardia Civil, Ertzaintza, Mossos d'Esquadra, Policía Foral de Navarra y cuerpos de Policía Local que facilitan datos al Sistema Estadístico de Criminalidad)

Datos pendientes de consolidar

Municipio de Algemés

Acumulado enero a septiembre

TIPOLOGÍA PENAL	2023	2024	Var.% 24/23
<b>I. CRIMINALIDAD CONVENCIONAL</b>	<b>730</b>	<b>915</b>	<b>25,3</b>
1. Homicidios dolosos y asesinatos consumados	0	1	100,0
2. Homicidios dolosos y asesinatos en grado tentativa	0	2	100,0
3. Delitos graves y menos graves de lesiones y riña tumultuaria	10	10	0,0
4. Secuestro	0	0	0,0
5. Delitos contra la libertad sexual	5	8	60,0
5.1.-Agresión sexual con penetración	3	4	33,3
5.2.-Resto de delitos contra la libertad sexual	2	4	100,0
6. Robos con violencia e intimidación	11	17	54,5
7. Robos con fuerza en domicilios, establecimientos y otras instalaciones	48	75	56,3
7.1.-Robos con fuerza en domicilios	40	50	25,0
8. Hurtos	183	206	12,6
9. Sustracciones de vehículos	7	5	-28,6
10. Tráfico de drogas	8	5	-37,5
11. Resto de criminalidad CONVENCIONAL	458	586	27,9
<b>II. CIBERCRIMINALIDAD (infracciones penales cometidas en/por medio ciber)</b>	<b>158</b>	<b>149</b>	<b>-5,7</b>
12.-Estafas informáticas	139	135	-2,9
13.-Otros ciberdelitos	19	14	-26,3
<b>III. TOTAL CRIMINALIDAD</b>	<b>888</b>	<b>1.064</b>	<b>19,8</b>

## INFRACCIONES PENALES REGISTRADAS EN CCAAs, PROVINCIAS, ISLAS, CAPITALS Y LOCALIDADES CON POBLACIÓN SUPERIOR A 20.000 HABITANTES

(Datos de Policía Nacional, Guardia Civil, Ertzaintza, Mossos d'Esquadra, Policía Foral de Navarra y cuerpos de Policía Local que facilitan datos al Sistema Estadístico de Criminalidad)

Datos pendientes de consolidar

Municipio de Alzira

Acumulado enero a septiembre

TIPOLOGÍA PENAL	2023	2024	Var.% 24/23
<b>I. CRIMINALIDAD CONVENCIONAL</b>	<b>1.729</b>	<b>1.794</b>	<b>3,8</b>
1. Homicidios dolosos y asesinatos consumados	1	2	100,0
2. Homicidios dolosos y asesinatos en grado tentativa	1	1	0,0
3. Delitos graves y menos graves de lesiones y riña tumultuaria	21	35	66,7
4. Secuestro	0	0	0,0
5. Delitos contra la libertad sexual	22	16	-27,3
5.1.-Agresión sexual con penetración	4	0	-100,0
5.2.-Resto de delitos contra la libertad sexual	18	16	-11,1
6. Robos con violencia e intimidación	28	37	32,1
7. Robos con fuerza en domicilios, establecimientos y otras instalaciones	221	244	10,4
7.1.-Robos con fuerza en domicilios	183	219	19,7
8. Hurtos	471	409	-13,2
9. Sustracciones de vehículos	14	11	-21,4
10. Tráfico de drogas	20	11	-45,0
11. Resto de criminalidad CONVENCIONAL	930	1.028	10,5
<b>II. CIBERCRIMINALIDAD (infracciones penales cometidas en/por medio ciber)</b>	<b>305</b>	<b>290</b>	<b>-4,9</b>
12.-Estafas informáticas	273	255	-6,6
13.-Otros ciberdelitos	32	35	9,4
<b>III. TOTAL CRIMINALIDAD</b>	<b>2.034</b>	<b>2.084</b>	<b>2,5</b>



## INFRACCIONES PENALES REGISTRADAS EN CCAAs, PROVINCIAS, ISLAS, CAPITALS Y LOCALIDADES CON POBLACIÓN SUPERIOR A 20.000 HABITANTES

(Datos de Policía Nacional, Guardia Civil, Ertzaintza, Mossos d'Esquadra, Policía Foral de Navarra y cuerpos de Policía Local que facilitan datos al Sistema Estadístico de Criminalidad)

Datos pendientes de consolidar

Municipio de Bétera

Acumulado enero a septiembre

TIPOLOGÍA PENAL	2023	2024	Var.% 24/23
<b>I. CRIMINALIDAD CONVENCIONAL</b>	<b>577</b>	<b>566</b>	<b>-1,9</b>
1. Homicidios dolosos y asesinatos consumados	0	0	0,0
2. Homicidios dolosos y asesinatos en grado tentativa	0	1	100,0
3. Delitos graves y menos graves de lesiones y riña tumultuaria	12	16	33,3
4. Secuestro	0	0	0,0
5. Delitos contra la libertad sexual	8	13	62,5
5.1.-Agresión sexual con penetración	0	2	100,0
5.2.-Resto de delitos contra la libertad sexual	8	11	37,5
6. Robos con violencia e intimidación	18	11	-38,9
7. Robos con fuerza en domicilios, establecimientos y otras instalaciones	65	72	10,8
7.1.-Robos con fuerza en domicilios	56	69	23,2
8. Hurtos	106	88	-17,0
9. Sustracciones de vehículos	12	12	0,0
10. Tráfico de drogas	3	2	-33,3
11. Resto de criminalidad CONVENCIONAL	353	351	-0,6
<b>II. CIBERCRIMINALIDAD (infracciones penales cometidas en/por medio ciber)</b>	<b>175</b>	<b>219</b>	<b>25,1</b>
12.-Estafas informáticas	153	181	18,3
13.-Otros ciberdelitos	22	38	72,7
<b>III. TOTAL CRIMINALIDAD</b>	<b>752</b>	<b>785</b>	<b>4,4</b>

## INFRACCIONES PENALES REGISTRADAS EN CCAAs, PROVINCIAS, ISLAS, CAPITALS Y LOCALIDADES CON POBLACIÓN SUPERIOR A 20.000 HABITANTES

(Datos de Policía Nacional, Guardia Civil, Ertzaintza, Mossos d'Esquadra, Policía Foral de Navarra y cuerpos de Policía Local que facilitan datos al Sistema Estadístico de Criminalidad)

Datos pendientes de consolidar

Municipio de Burjassot

Acumulado enero a septiembre

TIPOLOGÍA PENAL	2023	2024	Var.% 24/23
<b>I. CRIMINALIDAD CONVENCIONAL</b>	<b>893</b>	<b>1.010</b>	<b>13,1</b>
1. Homicidios dolosos y asesinatos consumados	0	0	0,0
2. Homicidios dolosos y asesinatos en grado tentativa	0	2	100,0
3. Delitos graves y menos graves de lesiones y riña tumultuaria	2	7	250,0
4. Secuestro	0	0	0,0
5. Delitos contra la libertad sexual	13	13	0,0
5.1.-Agresión sexual con penetración	1	3	200,0
5.2.-Resto de delitos contra la libertad sexual	12	10	-16,7
6. Robos con violencia e intimidación	17	35	105,9
7. Robos con fuerza en domicilios, establecimientos y otras instalaciones	51	75	47,1
7.1.-Robos con fuerza en domicilios	41	49	19,5
8. Hurtos	270	284	5,2
9. Sustracciones de vehículos	8	12	50,0
10. Tráfico de drogas	10	10	0,0
11. Resto de criminalidad CONVENCIONAL	522	572	9,6
<b>II. CIBERCRIMINALIDAD (infracciones penales cometidas en/por medio ciber)</b>	<b>218</b>	<b>203</b>	<b>-6,9</b>
12.-Estafas informáticas	200	180	-10,0
13.-Otros ciberdelitos	18	23	27,8
<b>III. TOTAL CRIMINALIDAD</b>	<b>1.111</b>	<b>1.213</b>	<b>9,2</b>

## INFRACCIONES PENALES REGISTRADAS EN CCAAs, PROVINCIAS, ISLAS, CAPITALS Y LOCALIDADES CON POBLACIÓN SUPERIOR A 20.000 HABITANTES

(Datos de Policía Nacional, Guardia Civil, Ertzaintza, Mossos d'Esquadra, Policía Foral de Navarra y cuerpos de Policía Local que facilitan datos al Sistema Estadístico de Criminalidad)

Datos pendientes de consolidar

Municipio de Carcaixent

Acumulado enero a septiembre

TIPOLOGÍA PENAL	2023	2024	Var.% 24/23
<b>I. CRIMINALIDAD CONVENCIONAL</b>	<b>676</b>	<b>593</b>	<b>-12,3</b>
1. Homicidios dolosos y asesinatos consumados	0	1	100,0
2. Homicidios dolosos y asesinatos en grado tentativa	0	0	0,0
3. Delitos graves y menos graves de lesiones y riña tumultuaria	17	16	-5,9
4. Secuestro	0	0	0,0
5. Delitos contra la libertad sexual	9	6	-33,3
5.1.-Agresión sexual con penetración	2	1	-50,0
5.2.-Resto de delitos contra la libertad sexual	7	5	-28,6
6. Robos con violencia e intimidación	10	11	10,0
7. Robos con fuerza en domicilios, establecimientos y otras instalaciones	51	50	-2,0
7.1.-Robos con fuerza en domicilios	43	43	0,0
8. Hurtos	204	189	-7,4
9. Sustracciones de vehículos	7	1	-85,7
10. Tráfico de drogas	3	0	-100,0
11. Resto de criminalidad CONVENCIONAL	375	319	-14,9
<b>II. CIBERCRIMINALIDAD (infracciones penales cometidas en/por medio ciber)</b>	<b>146</b>	<b>169</b>	<b>15,8</b>
12.-Estafas informáticas	122	137	12,3
13.-Otros ciberdelitos	24	32	33,3
<b>III. TOTAL CRIMINALIDAD</b>	<b>822</b>	<b>762</b>	<b>-7,3</b>

## INFRACCIONES PENALES REGISTRADAS EN CCAAs, PROVINCIAS, ISLAS, CAPITALS Y LOCALIDADES CON POBLACIÓN SUPERIOR A 20.000 HABITANTES

(Datos de Policía Nacional, Guardia Civil, Ertzaintza, Mossos d'Esquadra, Policía Foral de Navarra y cuerpos de Policía Local que facilitan datos al Sistema Estadístico de Criminalidad)

Datos pendientes de consolidar

Municipio de Catarroja

Acumulado enero a septiembre

TIPOLOGÍA PENAL	2023	2024	Var.% 24/23
<b>I. CRIMINALIDAD CONVENCIONAL</b>	<b>630</b>	<b>663</b>	<b>5,2</b>
1. Homicidios dolosos y asesinatos consumados	0	1	100,0
2. Homicidios dolosos y asesinatos en grado tentativa	0	0	0,0
3. Delitos graves y menos graves de lesiones y riña tumultuaria	7	7	0,0
4. Secuestro	0	0	0,0
5. Delitos contra la libertad sexual	6	9	50,0
5.1.-Agresión sexual con penetración	0	1	100,0
5.2.-Resto de delitos contra la libertad sexual	6	8	33,3
6. Robos con violencia e intimidación	20	27	35,0
7. Robos con fuerza en domicilios, establecimientos y otras instalaciones	60	51	-15,0
7.1.-Robos con fuerza en domicilios	33	39	18,2
8. Hurtos	97	143	47,4
9. Sustracciones de vehículos	9	14	55,6
10. Tráfico de drogas	3	2	-33,3
11. Resto de criminalidad CONVENCIONAL	428	409	-4,4
<b>II. CIBERCRIMINALIDAD (infracciones penales cometidas en/por medio ciber)</b>	<b>161</b>	<b>207</b>	<b>28,6</b>
12.-Estafas informáticas	138	181	31,2
13.-Otros ciberdelitos	23	26	13,0
<b>III. TOTAL CRIMINALIDAD</b>	<b>791</b>	<b>870</b>	<b>10,0</b>

## INFRACCIONES PENALES REGISTRADAS EN CCAAs, PROVINCIAS, ISLAS, CAPITALS Y LOCALIDADES CON POBLACIÓN SUPERIOR A 20.000 HABITANTES

(Datos de Policía Nacional, Guardia Civil, Ertzaintza, Mossos d'Esquadra, Policía Foral de Navarra y cuerpos de Policía Local que facilitan datos al Sistema Estadístico de Criminalidad)

Datos pendientes de consolidar

Municipio de Cullera

Acumulado enero a septiembre

TIPOLOGÍA PENAL	2023	2024	Var.% 24/23
<b>I. CRIMINALIDAD CONVENCIONAL</b>	<b>2.247</b>	<b>1.704</b>	<b>-24,2</b>
1. Homicidios dolosos y asesinatos consumados	0	1	100,0
2. Homicidios dolosos y asesinatos en grado tentativa	1	1	0,0
3. Delitos graves y menos graves de lesiones y riña tumultuaria	27	25	-7,4
4. Secuestro	0	0	0,0
5. Delitos contra la libertad sexual	19	14	-26,3
5.1.-Agresión sexual con penetración	4	1	-75,0
5.2.-Resto de delitos contra la libertad sexual	15	13	-13,3
6. Robos con violencia e intimidación	72	31	-56,9
7. Robos con fuerza en domicilios, establecimientos y otras instalaciones	98	81	-17,3
7.1.-Robos con fuerza en domicilios	84	57	-32,1
8. Hurtos	1.182	777	-34,3
9. Sustracciones de vehículos	21	15	-28,6
10. Tráfico de drogas	16	12	-25,0
11. Resto de criminalidad CONVENCIONAL	811	747	-7,9
<b>II. CIBERCRIMINALIDAD (infracciones penales cometidas en/por medio ciber)</b>	<b>220</b>	<b>195</b>	<b>-11,4</b>
12.-Estafas informáticas	205	173	-15,6
13.-Otros ciberdelitos	15	22	46,7
<b>III. TOTAL CRIMINALIDAD</b>	<b>2.467</b>	<b>1.899</b>	<b>-23,0</b>

## INFRACCIONES PENALES REGISTRADAS EN CCAAs, PROVINCIAS, ISLAS, CAPITALS Y LOCALIDADES CON POBLACIÓN SUPERIOR A 20.000 HABITANTES

(Datos de Policía Nacional, Guardia Civil, Ertzaintza, Mossos d'Esquadra, Policía Foral de Navarra y cuerpos de Policía Local que facilitan datos al Sistema Estadístico de Criminalidad)

Datos pendientes de consolidar

Municipio de Gandia

Acumulado enero a septiembre

TIPOLOGÍA PENAL	2023	2024	Var.% 24/23
<b>I. CRIMINALIDAD CONVENCIONAL</b>	<b>3.087</b>	<b>3.246</b>	<b>5,2</b>
1. Homicidios dolosos y asesinatos consumados	1	1	0,0
2. Homicidios dolosos y asesinatos en grado tentativa	4	4	0,0
3. Delitos graves y menos graves de lesiones y riña tumultuaria	43	48	11,6
4. Secuestro	0	0	0,0
5. Delitos contra la libertad sexual	29	38	31,0
5.1.-Agresión sexual con penetración	4	6	50,0
5.2.-Resto de delitos contra la libertad sexual	25	32	28,0
6. Robos con violencia e intimidación	64	51	-20,3
7. Robos con fuerza en domicilios, establecimientos y otras instalaciones	207	195	-5,8
7.1.-Robos con fuerza en domicilios	135	138	2,2
8. Hurtos	950	960	1,1
9. Sustracciones de vehículos	64	51	-20,3
10. Tráfico de drogas	51	55	7,8
11. Resto de criminalidad CONVENCIONAL	1.674	1.843	10,1
<b>II. CIBERCRIMINALIDAD (infracciones penales cometidas en/por medio ciber)</b>	<b>613</b>	<b>620</b>	<b>1,1</b>
12.-Estafas informáticas	559	588	5,2
13.-Otros ciberdelitos	54	32	-40,7
<b>III. TOTAL CRIMINALIDAD</b>	<b>3.700</b>	<b>3.866</b>	<b>4,5</b>

## INFRACCIONES PENALES REGISTRADAS EN CCAAs, PROVINCIAS, ISLAS, CAPITALS Y LOCALIDADES CON POBLACIÓN SUPERIOR A 20.000 HABITANTES

(Datos de Policía Nacional, Guardia Civil, Ertzaintza, Mossos d'Esquadra, Policía Foral de Navarra y cuerpos de Policía Local que facilitan datos al Sistema Estadístico de Criminalidad)

Datos pendientes de consolidar

Municipio de Llíria

Acumulado enero a septiembre

TIPOLOGÍA PENAL	2023	2024	Var.% 24/23
<b>I. CRIMINALIDAD CONVENCIONAL</b>	<b>748</b>	<b>978</b>	<b>30,7</b>
1. Homicidios dolosos y asesinatos consumados	0	0	0,0
2. Homicidios dolosos y asesinatos en grado tentativa	0	1	100,0
3. Delitos graves y menos graves de lesiones y riña tumultuaria	13	27	107,7
4. Secuestro	0	0	0,0
5. Delitos contra la libertad sexual	7	11	57,1
5.1.-Agresión sexual con penetración	1	2	100,0
5.2.-Resto de delitos contra la libertad sexual	6	9	50,0
6. Robos con violencia e intimidación	12	13	8,3
7. Robos con fuerza en domicilios, establecimientos y otras instalaciones	96	163	69,8
7.1.-Robos con fuerza en domicilios	80	150	87,5
8. Hurtos	167	179	7,2
9. Sustracciones de vehículos	4	1	-75,0
10. Tráfico de drogas	5	6	20,0
11. Resto de criminalidad CONVENCIONAL	444	577	30,0
<b>II. CIBERCRIMINALIDAD (infracciones penales cometidas en/por medio ciber)</b>	<b>169</b>	<b>203</b>	<b>20,1</b>
12.-Estafas informáticas	129	162	25,6
13.-Otros ciberdelitos	40	41	2,5
<b>III. TOTAL CRIMINALIDAD</b>	<b>917</b>	<b>1.181</b>	<b>28,8</b>

## INFRACCIONES PENALES REGISTRADAS EN CCAAs, PROVINCIAS, ISLAS, CAPITALS Y LOCALIDADES CON POBLACIÓN SUPERIOR A 20.000 HABITANTES

(Datos de Policía Nacional, Guardia Civil, Ertzaintza, Mossos d'Esquadra, Policía Foral de Navarra y cuerpos de Policía Local que facilitan datos al Sistema Estadístico de Criminalidad)

Datos pendientes de consolidar

Municipio de Manises

Acumulado enero a septiembre

TIPOLOGÍA PENAL	2023	2024	Var.% 24/23
<b>I. CRIMINALIDAD CONVENCIONAL</b>	<b>835</b>	<b>822</b>	<b>-1,6</b>
1. Homicidios dolosos y asesinatos consumados	0	0	0,0
2. Homicidios dolosos y asesinatos en grado tentativa	1	2	100,0
3. Delitos graves y menos graves de lesiones y riña tumultuaria	11	9	-18,2
4. Secuestro	0	0	0,0
5. Delitos contra la libertad sexual	4	10	150,0
5.1.-Agresión sexual con penetración	0	1	100,0
5.2.-Resto de delitos contra la libertad sexual	4	9	125,0
6. Robos con violencia e intimidación	12	8	-33,3
7. Robos con fuerza en domicilios, establecimientos y otras instalaciones	37	38	2,7
7.1.-Robos con fuerza en domicilios	28	25	-10,7
8. Hurtos	292	238	-18,5
9. Sustracciones de vehículos	33	68	106,1
10. Tráfico de drogas	37	58	56,8
11. Resto de criminalidad CONVENCIONAL	408	391	-4,2
<b>II. CIBERCRIMINALIDAD (infracciones penales cometidas en/por medio ciber)</b>	<b>154</b>	<b>145</b>	<b>-5,8</b>
12.-Estafas informáticas	143	129	-9,8
13.-Otros ciberdelitos	11	16	45,5
<b>III. TOTAL CRIMINALIDAD</b>	<b>989</b>	<b>967</b>	<b>-2,2</b>



## INFRACCIONES PENALES REGISTRADAS EN CCAAs, PROVINCIAS, ISLAS, CAPITALS Y LOCALIDADES CON POBLACIÓN SUPERIOR A 20.000 HABITANTES

(Datos de Policía Nacional, Guardia Civil, Ertzaintza, Mossos d'Esquadra, Policía Foral de Navarra y cuerpos de Policía Local que facilitan datos al Sistema Estadístico de Criminalidad)

Datos pendientes de consolidar

Municipio de Mislata

Acumulado enero a septiembre

TIPOLOGÍA PENAL	2023	2024	Var.% 24/23
<b>I. CRIMINALIDAD CONVENCIONAL</b>	<b>928</b>	<b>1.026</b>	<b>10,6</b>
1. Homicidios dolosos y asesinatos consumados	0	0	0,0
2. Homicidios dolosos y asesinatos en grado tentativa	0	1	100,0
3. Delitos graves y menos graves de lesiones y riña tumultuaria	9	12	33,3
4. Secuestro	0	0	0,0
5. Delitos contra la libertad sexual	20	21	5,0
5.1.-Agresión sexual con penetración	3	2	-33,3
5.2.-Resto de delitos contra la libertad sexual	17	19	11,8
6. Robos con violencia e intimidación	26	25	-3,8
7. Robos con fuerza en domicilios, establecimientos y otras instalaciones	77	83	7,8
7.1.-Robos con fuerza en domicilios	65	66	1,5
8. Hurtos	233	266	14,2
9. Sustracciones de vehículos	9	16	77,8
10. Tráfico de drogas	6	7	16,7
11. Resto de criminalidad CONVENCIONAL	548	595	8,6
<b>II. CIBERCRIMINALIDAD (infracciones penales cometidas en/por medio ciber)</b>	<b>325</b>	<b>296</b>	<b>-8,9</b>
12.-Estafas informáticas	304	281	-7,6
13.-Otros ciberdelitos	21	15	-28,6
<b>III. TOTAL CRIMINALIDAD</b>	<b>1.253</b>	<b>1.322</b>	<b>5,5</b>

## INFRACCIONES PENALES REGISTRADAS EN CCAAs, PROVINCIAS, ISLAS, CAPITALS Y LOCALIDADES CON POBLACIÓN SUPERIOR A 20.000 HABITANTES

(Datos de Policía Nacional, Guardia Civil, Ertzaintza, Mossos d'Esquadra, Policía Foral de Navarra y cuerpos de Policía Local que facilitan datos al Sistema Estadístico de Criminalidad)

Datos pendientes de consolidar

Municipio de Moncada

Acumulado enero a septiembre

TIPOLOGÍA PENAL	2023	2024	Var.% 24/23
<b>I. CRIMINALIDAD CONVENCIONAL</b>	<b>613</b>	<b>596</b>	<b>-2,8</b>
1. Homicidios dolosos y asesinatos consumados	0	0	0,0
2. Homicidios dolosos y asesinatos en grado tentativa	0	0	0,0
3. Delitos graves y menos graves de lesiones y riña tumultuaria	11	5	-54,5
4. Secuestro	0	0	0,0
5. Delitos contra la libertad sexual	4	6	50,0
5.1.-Agresión sexual con penetración	1	2	100,0
5.2.-Resto de delitos contra la libertad sexual	3	4	33,3
6. Robos con violencia e intimidación	9	7	-22,2
7. Robos con fuerza en domicilios, establecimientos y otras instalaciones	57	77	35,1
7.1.-Robos con fuerza en domicilios	47	69	46,8
8. Hurtos	140	125	-10,7
9. Sustracciones de vehículos	9	5	-44,4
10. Tráfico de drogas	2	0	-100,0
11. Resto de criminalidad CONVENCIONAL	381	371	-2,6
<b>II. CIBERCRIMINALIDAD (infracciones penales cometidas en/por medio ciber)</b>	<b>98</b>	<b>144</b>	<b>46,9</b>
12.-Estafas informáticas	84	125	48,8
13.-Otros ciberdelitos	14	19	35,7
<b>III. TOTAL CRIMINALIDAD</b>	<b>711</b>	<b>740</b>	<b>4,1</b>

## INFRACCIONES PENALES REGISTRADAS EN CCAAs, PROVINCIAS, ISLAS, CAPITALS Y LOCALIDADES CON POBLACIÓN SUPERIOR A 20.000 HABITANTES

(Datos de Policía Nacional, Guardia Civil, Ertzaintza, Mossos d'Esquadra, Policía Foral de Navarra y cuerpos de Policía Local que facilitan datos al Sistema Estadístico de Criminalidad)

Datos pendientes de consolidar

Municipio de Oliva

Acumulado enero a septiembre

TIPOLOGÍA PENAL	2023	2024	Var.% 24/23
<b>I. CRIMINALIDAD CONVENCIONAL</b>	<b>770</b>	<b>992</b>	<b>28,8</b>
1. Homicidios dolosos y asesinatos consumados	0	0	0,0
2. Homicidios dolosos y asesinatos en grado tentativa	0	0	0,0
3. Delitos graves y menos graves de lesiones y riña tumultuaria	22	23	4,5
4. Secuestro	0	0	0,0
5. Delitos contra la libertad sexual	4	6	50,0
5.1.-Agresión sexual con penetración	1	0	-100,0
5.2.-Resto de delitos contra la libertad sexual	3	6	100,0
6. Robos con violencia e intimidación	6	20	233,3
7. Robos con fuerza en domicilios, establecimientos y otras instalaciones	94	119	26,6
7.1.-Robos con fuerza en domicilios	83	105	26,5
8. Hurtos	139	243	74,8
9. Sustracciones de vehículos	29	16	-44,8
10. Tráfico de drogas	4	4	0,0
11. Resto de criminalidad CONVENCIONAL	472	561	18,9
<b>II. CIBERCRIMINALIDAD (infracciones penales cometidas en/por medio ciber)</b>	<b>160</b>	<b>188</b>	<b>17,5</b>
12.-Estafas informáticas	148	166	12,2
13.-Otros ciberdelitos	12	22	83,3
<b>III. TOTAL CRIMINALIDAD</b>	<b>930</b>	<b>1.180</b>	<b>26,9</b>

## INFRACCIONES PENALES REGISTRADAS EN CCAAs, PROVINCIAS, ISLAS, CAPITALS Y LOCALIDADES CON POBLACIÓN SUPERIOR A 20.000 HABITANTES

(Datos de Policía Nacional, Guardia Civil, Ertzaintza, Mossos d'Esquadra, Policía Foral de Navarra y cuerpos de Policía Local que facilitan datos al Sistema Estadístico de Criminalidad)

Datos pendientes de consolidar

Municipio de Ontinyent

Acumulado enero a septiembre

TIPOLOGÍA PENAL	2023	2024	Var.% 24/23
<b>I. CRIMINALIDAD CONVENCIONAL</b>	<b>578</b>	<b>629</b>	<b>8,8</b>
1. Homicidios dolosos y asesinatos consumados	0	0	0,0
2. Homicidios dolosos y asesinatos en grado tentativa	0	1	100,0
3. Delitos graves y menos graves de lesiones y riña tumultuaria	12	10	-16,7
4. Secuestro	0	0	0,0
5. Delitos contra la libertad sexual	7	6	-14,3
5.1.-Agresión sexual con penetración	1	4	300,0
5.2.-Resto de delitos contra la libertad sexual	6	2	-66,7
6. Robos con violencia e intimidación	6	9	50,0
7. Robos con fuerza en domicilios, establecimientos y otras instalaciones	31	82	164,5
7.1.-Robos con fuerza en domicilios	26	76	192,3
8. Hurtos	135	125	-7,4
9. Sustracciones de vehículos	4	8	100,0
10. Tráfico de drogas	4	5	25,0
11. Resto de criminalidad CONVENCIONAL	379	383	1,1
<b>II. CIBERCRIMINALIDAD (infracciones penales cometidas en/por medio ciber)</b>	<b>267</b>	<b>214</b>	<b>-19,9</b>
12.-Estafas informáticas	251	204	-18,7
13.-Otros ciberdelitos	16	10	-37,5
<b>III. TOTAL CRIMINALIDAD</b>	<b>845</b>	<b>843</b>	<b>-0,2</b>

## INFRACCIONES PENALES REGISTRADAS EN CCAAs, PROVINCIAS, ISLAS, CAPITALS Y LOCALIDADES CON POBLACIÓN SUPERIOR A 20.000 HABITANTES

(Datos de Policía Nacional, Guardia Civil, Ertzaintza, Mossos d'Esquadra, Policía Foral de Navarra y cuerpos de Policía Local que facilitan datos al Sistema Estadístico de Criminalidad)

Datos pendientes de consolidar

Municipio de Paiporta

Acumulado enero a septiembre

TIPOLOGÍA PENAL	2023	2024	Var.% 24/23
<b>I. CRIMINALIDAD CONVENCIONAL</b>	<b>485</b>	<b>533</b>	<b>9,9</b>
1. Homicidios dolosos y asesinatos consumados	0	0	0,0
2. Homicidios dolosos y asesinatos en grado tentativa	0	0	0,0
3. Delitos graves y menos graves de lesiones y riña tumultuaria	12	19	58,3
4. Secuestro	0	0	0,0
5. Delitos contra la libertad sexual	7	12	71,4
5.1.-Agresión sexual con penetración	2	2	0,0
5.2.-Resto de delitos contra la libertad sexual	5	10	100,0
6. Robos con violencia e intimidación	12	14	16,7
7. Robos con fuerza en domicilios, establecimientos y otras instalaciones	34	29	-14,7
7.1.-Robos con fuerza en domicilios	24	23	-4,2
8. Hurtos	92	107	16,3
9. Sustracciones de vehículos	12	5	-58,3
10. Tráfico de drogas	7	7	0,0
11. Resto de criminalidad CONVENCIONAL	309	340	10,0
<b>II. CIBERCRIMINALIDAD (infracciones penales cometidas en/por medio ciber)</b>	<b>134</b>	<b>140</b>	<b>4,5</b>
12.-Estafas informáticas	110	117	6,4
13.-Otros ciberdelitos	24	23	-4,2
<b>III. TOTAL CRIMINALIDAD</b>	<b>619</b>	<b>673</b>	<b>8,7</b>

## INFRACCIONES PENALES REGISTRADAS EN CCAAs, PROVINCIAS, ISLAS, CAPITALS Y LOCALIDADES CON POBLACIÓN SUPERIOR A 20.000 HABITANTES

(Datos de Policía Nacional, Guardia Civil, Ertzaintza, Mossos d'Esquadra, Policía Foral de Navarra y cuerpos de Policía Local que facilitan datos al Sistema Estadístico de Criminalidad)

Datos pendientes de consolidar

Municipio de Paterna

Acumulado enero a septiembre

TIPOLOGÍA PENAL	2023	2024	Var.% 24/23
<b>I. CRIMINALIDAD CONVENCIONAL</b>	<b>1.930</b>	<b>2.022</b>	<b>4,8</b>
1. Homicidios dolosos y asesinatos consumados	0	0	0,0
2. Homicidios dolosos y asesinatos en grado tentativa	3	0	-100,0
3. Delitos graves y menos graves de lesiones y riña tumultuaria	18	22	22,2
4. Secuestro	0	0	0,0
5. Delitos contra la libertad sexual	21	13	-38,1
5.1.-Agresión sexual con penetración	6	2	-66,7
5.2.-Resto de delitos contra la libertad sexual	15	11	-26,7
6. Robos con violencia e intimidación	51	70	37,3
7. Robos con fuerza en domicilios, establecimientos y otras instalaciones	182	209	14,8
7.1.-Robos con fuerza en domicilios	150	146	-2,7
8. Hurtos	482	474	-1,7
9. Sustracciones de vehículos	43	53	23,3
10. Tráfico de drogas	20	15	-25,0
11. Resto de criminalidad CONVENCIONAL	1.110	1.166	5,0
<b>II. CIBERCRIMINALIDAD (infracciones penales cometidas en/por medio ciber)</b>	<b>546</b>	<b>556</b>	<b>1,8</b>
12.-Estafas informáticas	497	485	-2,4
13.-Otros ciberdelitos	49	71	44,9
<b>III. TOTAL CRIMINALIDAD</b>	<b>2.476</b>	<b>2.578</b>	<b>4,1</b>

## INFRACCIONES PENALES REGISTRADAS EN CCAAs, PROVINCIAS, ISLAS, CAPITALS Y LOCALIDADES CON POBLACIÓN SUPERIOR A 20.000 HABITANTES

(Datos de Policía Nacional, Guardia Civil, Ertzaintza, Mossos d'Esquadra, Policía Foral de Navarra y cuerpos de Policía Local que facilitan datos al Sistema Estadístico de Criminalidad)

Datos pendientes de consolidar

Municipio de Picassent

Acumulado enero a septiembre

TIPOLOGÍA PENAL	2023	2024	Var.% 24/23
<b>I. CRIMINALIDAD CONVENCIONAL</b>	<b>730</b>	<b>757</b>	<b>3,7</b>
1. Homicidios dolosos y asesinatos consumados	2	0	-100,0
2. Homicidios dolosos y asesinatos en grado tentativa	0	0	0,0
3. Delitos graves y menos graves de lesiones y riña tumultuaria	13	15	15,4
4. Secuestro	0	0	0,0
5. Delitos contra la libertad sexual	14	6	-57,1
5.1.-Agresión sexual con penetración	1	1	0,0
5.2.-Resto de delitos contra la libertad sexual	13	5	-61,5
6. Robos con violencia e intimidación	11	9	-18,2
7. Robos con fuerza en domicilios, establecimientos y otras instalaciones	56	40	-28,6
7.1.-Robos con fuerza en domicilios	41	35	-14,6
8. Hurtos	145	183	26,2
9. Sustracciones de vehículos	4	8	100,0
10. Tráfico de drogas	59	40	-32,2
11. Resto de criminalidad CONVENCIONAL	426	456	7,0
<b>II. CIBERCRIMINALIDAD (infracciones penales cometidas en/por medio ciber)</b>	<b>83</b>	<b>65</b>	<b>-21,7</b>
12.-Estafas informáticas	60	52	-13,3
13.-Otros ciberdelitos	23	13	-43,5
<b>III. TOTAL CRIMINALIDAD</b>	<b>813</b>	<b>822</b>	<b>1,1</b>

## INFRACCIONES PENALES REGISTRADAS EN CCAAs, PROVINCIAS, ISLAS, CAPITALS Y LOCALIDADES CON POBLACIÓN SUPERIOR A 20.000 HABITANTES

(Datos de Policía Nacional, Guardia Civil, Ertzaintza, Mossos d'Esquadra, Policía Foral de Navarra y cuerpos de Policía Local que facilitan datos al Sistema Estadístico de Criminalidad)

Datos pendientes de consolidar

Municipio de Poba de Vallbona (la)

Acumulado enero a septiembre

TIPOLOGÍA PENAL	2023	2024	Var.% 24/23
<b>I. CRIMINALIDAD CONVENCIONAL</b>	<b>616</b>	<b>560</b>	<b>-9,1</b>
1. Homicidios dolosos y asesinatos consumados	0	0	0,0
2. Homicidios dolosos y asesinatos en grado tentativa	1	1	0,0
3. Delitos graves y menos graves de lesiones y riña tumultuaria	10	13	30,0
4. Secuestro	0	0	0,0
5. Delitos contra la libertad sexual	10	8	-20,0
5.1.-Agresión sexual con penetración	2	3	50,0
5.2.-Resto de delitos contra la libertad sexual	8	5	-37,5
6. Robos con violencia e intimidación	6	3	-50,0
7. Robos con fuerza en domicilios, establecimientos y otras instalaciones	52	81	55,8
7.1.-Robos con fuerza en domicilios	41	75	82,9
8. Hurtos	133	111	-16,5
9. Sustracciones de vehículos	11	10	-9,1
10. Tráfico de drogas	6	3	-50,0
11. Resto de criminalidad CONVENCIONAL	387	330	-14,7
<b>II. CIBERCRIMINALIDAD (infracciones penales cometidas en/por medio ciber)</b>	<b>163</b>	<b>222</b>	<b>36,2</b>
12.-Estafas informáticas	121	191	57,9
13.-Otros ciberdelitos	42	31	-26,2
<b>III. TOTAL CRIMINALIDAD</b>	<b>779</b>	<b>782</b>	<b>0,4</b>



## INFRACCIONES PENALES REGISTRADAS EN CCAAs, PROVINCIAS, ISLAS, CAPITALS Y LOCALIDADES CON POBLACIÓN SUPERIOR A 20.000 HABITANTES

(Datos de Policía Nacional, Guardia Civil, Ertzaintza, Mossos d'Esquadra, Policía Foral de Navarra y cuerpos de Policía Local que facilitan datos al Sistema Estadístico de Criminalidad)

Datos pendientes de consolidar

Municipio de Puçol

Acumulado enero a septiembre

TIPOLOGÍA PENAL	2023	2024	Var.% 24/23
<b>I. CRIMINALIDAD CONVENCIONAL</b>	<b>553</b>	<b>445</b>	<b>-19,5</b>
1. Homicidios dolosos y asesinatos consumados	0	0	0,0
2. Homicidios dolosos y asesinatos en grado tentativa	0	0	0,0
3. Delitos graves y menos graves de lesiones y riña tumultuaria	9	5	-44,4
4. Secuestro	0	0	0,0
5. Delitos contra la libertad sexual	8	3	-62,5
5.1.-Agresión sexual con penetración	0	2	100,0
5.2.-Resto de delitos contra la libertad sexual	8	1	-87,5
6. Robos con violencia e intimidación	7	7	0,0
7. Robos con fuerza en domicilios, establecimientos y otras instalaciones	21	20	-4,8
7.1.-Robos con fuerza en domicilios	9	17	88,9
8. Hurtos	107	124	15,9
9. Sustracciones de vehículos	2	1	-50,0
10. Tráfico de drogas	2	4	100,0
11. Resto de criminalidad CONVENCIONAL	397	281	-29,2
<b>II. CIBERCRIMINALIDAD (infracciones penales cometidas en/por medio ciber)</b>	<b>42</b>	<b>41</b>	<b>-2,4</b>
12.-Estafas informáticas	29	27	-6,9
13.-Otros ciberdelitos	13	14	7,7
<b>III. TOTAL CRIMINALIDAD</b>	<b>595</b>	<b>486</b>	<b>-18,3</b>

## INFRACCIONES PENALES REGISTRADAS EN CCAAs, PROVINCIAS, ISLAS, CAPITALS Y LOCALIDADES CON POBLACIÓN SUPERIOR A 20.000 HABITANTES

(Datos de Policía Nacional, Guardia Civil, Ertzaintza, Mossos d'Esquadra, Policía Foral de Navarra y cuerpos de Policía Local que facilitan datos al Sistema Estadístico de Criminalidad)

Datos pendientes de consolidar

Municipio de Quart de Poblet

Acumulado enero a septiembre

TIPOLOGÍA PENAL	2023	2024	Var.% 24/23
<b>I. CRIMINALIDAD CONVENCIONAL</b>	<b>769</b>	<b>739</b>	<b>-3,9</b>
1. Homicidios dolosos y asesinatos consumados	0	2	100,0
2. Homicidios dolosos y asesinatos en grado tentativa	3	1	-66,7
3. Delitos graves y menos graves de lesiones y riña tumultuaria	5	10	100,0
4. Secuestro	0	0	0,0
5. Delitos contra la libertad sexual	2	12	500,0
5.1.-Agresión sexual con penetración	1	2	100,0
5.2.-Resto de delitos contra la libertad sexual	1	10	900,0
6. Robos con violencia e intimidación	20	22	10,0
7. Robos con fuerza en domicilios, establecimientos y otras instalaciones	43	40	-7,0
7.1.-Robos con fuerza en domicilios	26	16	-38,5
8. Hurtos	224	201	-10,3
9. Sustracciones de vehículos	28	15	-46,4
10. Tráfico de drogas	1	3	200,0
11. Resto de criminalidad CONVENCIONAL	443	433	-2,3
<b>II. CIBERCRIMINALIDAD (infracciones penales cometidas en/por medio ciber)</b>	<b>193</b>	<b>178</b>	<b>-7,8</b>
12.-Estafas informáticas	177	157	-11,3
13.-Otros ciberdelitos	16	21	31,3
<b>III. TOTAL CRIMINALIDAD</b>	<b>962</b>	<b>917</b>	<b>-4,7</b>

## INFRACCIONES PENALES REGISTRADAS EN CCAAs, PROVINCIAS, ISLAS, CAPITALS Y LOCALIDADES CON POBLACIÓN SUPERIOR A 20.000 HABITANTES

(Datos de Policía Nacional, Guardia Civil, Ertzaintza, Mossos d'Esquadra, Policía Foral de Navarra y cuerpos de Policía Local que facilitan datos al Sistema Estadístico de Criminalidad)

Datos pendientes de consolidar

Municipio de Requena

Acumulado enero a septiembre

TIPOLOGÍA PENAL	2023	2024	Var.% 24/23
<b>I. CRIMINALIDAD CONVENCIONAL</b>	<b>690</b>	<b>745</b>	<b>8,0</b>
1. Homicidios dolosos y asesinatos consumados	0	0	0,0
2. Homicidios dolosos y asesinatos en grado tentativa	0	0	0,0
3. Delitos graves y menos graves de lesiones y riña tumultuaria	24	15	-37,5
4. Secuestro	0	0	0,0
5. Delitos contra la libertad sexual	5	5	0,0
5.1.-Agresión sexual con penetración	2	2	0,0
5.2.-Resto de delitos contra la libertad sexual	3	3	0,0
6. Robos con violencia e intimidación	10	5	-50,0
7. Robos con fuerza en domicilios, establecimientos y otras instalaciones	34	61	79,4
7.1.-Robos con fuerza en domicilios	24	48	100,0
8. Hurtos	123	150	22,0
9. Sustracciones de vehículos	1	3	200,0
10. Tráfico de drogas	8	5	-37,5
11. Resto de criminalidad CONVENCIONAL	485	501	3,3
<b>II. CIBERCRIMINALIDAD (infracciones penales cometidas en/por medio ciber)</b>	<b>146</b>	<b>134</b>	<b>-8,2</b>
12.-Estafas informáticas	125	120	-4,0
13.-Otros ciberdelitos	21	14	-33,3
<b>III. TOTAL CRIMINALIDAD</b>	<b>836</b>	<b>879</b>	<b>5,1</b>

## INFRACCIONES PENALES REGISTRADAS EN CCAAs, PROVINCIAS, ISLAS, CAPITALS Y LOCALIDADES CON POBLACIÓN SUPERIOR A 20.000 HABITANTES

(Datos de Policía Nacional, Guardia Civil, Ertzaintza, Mossos d'Esquadra, Policía Foral de Navarra y cuerpos de Policía Local que facilitan datos al Sistema Estadístico de Criminalidad)

Datos pendientes de consolidar

Municipio de Riba-roja de Túria

Acumulado enero a septiembre

TIPOLOGÍA PENAL	2023	2024	Var.% 24/23
<b>I. CRIMINALIDAD CONVENCIONAL</b>	<b>873</b>	<b>854</b>	<b>-2,2</b>
1. Homicidios dolosos y asesinatos consumados	0	0	0,0
2. Homicidios dolosos y asesinatos en grado tentativa	2	0	-100,0
3. Delitos graves y menos graves de lesiones y riña tumultuaria	16	15	-6,3
4. Secuestro	0	0	0,0
5. Delitos contra la libertad sexual	7	7	0,0
5.1.-Agresión sexual con penetración	0	3	100,0
5.2.-Resto de delitos contra la libertad sexual	7	4	-42,9
6. Robos con violencia e intimidación	7	11	57,1
7. Robos con fuerza en domicilios, establecimientos y otras instalaciones	81	55	-32,1
7.1.-Robos con fuerza en domicilios	68	46	-32,4
8. Hurtos	208	196	-5,8
9. Sustracciones de vehículos	12	6	-50,0
10. Tráfico de drogas	5	8	60,0
11. Resto de criminalidad CONVENCIONAL	535	556	3,9
<b>II. CIBERCRIMINALIDAD (infracciones penales cometidas en/por medio ciber)</b>	<b>157</b>	<b>178</b>	<b>13,4</b>
12.-Estafas informáticas	140	141	0,7
13.-Otros ciberdelitos	17	37	117,6
<b>III. TOTAL CRIMINALIDAD</b>	<b>1.030</b>	<b>1.032</b>	<b>0,2</b>

## INFRACCIONES PENALES REGISTRADAS EN CCAAs, PROVINCIAS, ISLAS, CAPITALS Y LOCALIDADES CON POBLACIÓN SUPERIOR A 20.000 HABITANTES

(Datos de Policía Nacional, Guardia Civil, Ertzaintza, Mossos d'Esquadra, Policía Foral de Navarra y cuerpos de Policía Local que facilitan datos al Sistema Estadístico de Criminalidad)

Datos pendientes de consolidar

Municipio de Sagunto/Sagunt

Acumulado enero a septiembre

TIPOLOGÍA PENAL	2023	2024	Var.% 24/23
<b>I. CRIMINALIDAD CONVENCIONAL</b>	<b>2.295</b>	<b>2.334</b>	<b>1,7</b>
1. Homicidios dolosos y asesinatos consumados	0	1	100,0
2. Homicidios dolosos y asesinatos en grado tentativa	4	1	-75,0
3. Delitos graves y menos graves de lesiones y riña tumultuaria	31	38	22,6
4. Secuestro	0	1	100,0
5. Delitos contra la libertad sexual	22	28	27,3
5.1.-Agresión sexual con penetración	1	9	800,0
5.2.-Resto de delitos contra la libertad sexual	21	19	-9,5
6. Robos con violencia e intimidación	37	67	81,1
7. Robos con fuerza en domicilios, establecimientos y otras instalaciones	167	177	6,0
7.1.-Robos con fuerza en domicilios	137	134	-2,2
8. Hurtos	641	674	5,1
9. Sustracciones de vehículos	39	37	-5,1
10. Tráfico de drogas	18	14	-22,2
11. Resto de criminalidad CONVENCIONAL	1.336	1.296	-3,0
<b>II. CIBERCRIMINALIDAD (infracciones penales cometidas en/por medio ciber)</b>	<b>257</b>	<b>284</b>	<b>10,5</b>
12.-Estafas informáticas	228	256	12,3
13.-Otros ciberdelitos	29	28	-3,4
<b>III. TOTAL CRIMINALIDAD</b>	<b>2.552</b>	<b>2.618</b>	<b>2,6</b>

## INFRACCIONES PENALES REGISTRADAS EN CCAAs, PROVINCIAS, ISLAS, CAPITALS Y LOCALIDADES CON POBLACIÓN SUPERIOR A 20.000 HABITANTES

(Datos de Policía Nacional, Guardia Civil, Ertzaintza, Mossos d'Esquadra, Policía Foral de Navarra y cuerpos de Policía Local que facilitan datos al Sistema Estadístico de Criminalidad)

Datos pendientes de consolidar

Municipio de Sueca

Acumulado enero a septiembre

TIPOLOGÍA PENAL	2023	2024	Var.% 24/23
<b>I. CRIMINALIDAD CONVENCIONAL</b>	<b>1.168</b>	<b>1.237</b>	<b>5,9</b>
1. Homicidios dolosos y asesinatos consumados	0	0	0,0
2. Homicidios dolosos y asesinatos en grado tentativa	0	3	100,0
3. Delitos graves y menos graves de lesiones y riña tumultuaria	34	26	-23,5
4. Secuestro	0	0	0,0
5. Delitos contra la libertad sexual	9	23	155,6
5.1.-Agresión sexual con penetración	2	6	200,0
5.2.-Resto de delitos contra la libertad sexual	7	17	142,9
6. Robos con violencia e intimidación	19	21	10,5
7. Robos con fuerza en domicilios, establecimientos y otras instalaciones	68	80	17,6
7.1.-Robos con fuerza en domicilios	64	61	-4,7
8. Hurtos	281	302	7,5
9. Sustracciones de vehículos	6	10	66,7
10. Tráfico de drogas	14	6	-57,1
11. Resto de criminalidad CONVENCIONAL	737	766	3,9
<b>II. CIBERCRIMINALIDAD (infracciones penales cometidas en/por medio ciber)</b>	<b>194</b>	<b>190</b>	<b>-2,1</b>
12.-Estafas informáticas	165	165	0,0
13.-Otros ciberdelitos	29	25	-13,8
<b>III. TOTAL CRIMINALIDAD</b>	<b>1.362</b>	<b>1.427</b>	<b>4,8</b>

## INFRACCIONES PENALES REGISTRADAS EN CCAAs, PROVINCIAS, ISLAS, CAPITALS Y LOCALIDADES CON POBLACIÓN SUPERIOR A 20.000 HABITANTES

(Datos de Policía Nacional, Guardia Civil, Ertzaintza, Mossos d'Esquadra, Policía Foral de Navarra y cuerpos de Policía Local que facilitan datos al Sistema Estadístico de Criminalidad)

Datos pendientes de consolidar

Municipio de Torrent

Acumulado enero a septiembre

TIPOLOGÍA PENAL	2023	2024	Var.% 24/23
<b>I. CRIMINALIDAD CONVENCIONAL</b>	<b>2.341</b>	<b>2.445</b>	<b>4,4</b>
1. Homicidios dolosos y asesinatos consumados	0	1	100,0
2. Homicidios dolosos y asesinatos en grado tentativa	3	1	-66,7
3. Delitos graves y menos graves de lesiones y riña tumultuaria	26	28	7,7
4. Secuestro	1	0	-100,0
5. Delitos contra la libertad sexual	13	17	30,8
5.1.-Agresión sexual con penetración	4	5	25,0
5.2.-Resto de delitos contra la libertad sexual	9	12	33,3
6. Robos con violencia e intimidación	54	66	22,2
7. Robos con fuerza en domicilios, establecimientos y otras instalaciones	139	165	18,7
7.1.-Robos con fuerza en domicilios	99	123	24,2
8. Hurtos	704	702	-0,3
9. Sustracciones de vehículos	39	27	-30,8
10. Tráfico de drogas	30	21	-30,0
11. Resto de criminalidad CONVENCIONAL	1.332	1.417	6,4
<b>II. CIBERCRIMINALIDAD (infracciones penales cometidas en/por medio ciber)</b>	<b>563</b>	<b>633</b>	<b>12,4</b>
12.-Estafas informáticas	478	555	16,1
13.-Otros ciberdelitos	85	78	-8,2
<b>III. TOTAL CRIMINALIDAD</b>	<b>2.904</b>	<b>3.078</b>	<b>6,0</b>

## INFRACCIONES PENALES REGISTRADAS EN CCAAs, PROVINCIAS, ISLAS, CAPITALS Y LOCALIDADES CON POBLACIÓN SUPERIOR A 20.000 HABITANTES

(Datos de Policía Nacional, Guardia Civil, Ertzaintza, Mossos d'Esquadra, Policía Foral de Navarra y cuerpos de Policía Local que facilitan datos al Sistema Estadístico de Criminalidad)

Datos pendientes de consolidar

Municipio de Valencia

Acumulado enero a septiembre

TIPOLOGÍA PENAL	2023	2024	Var.% 24/23
<b>I. CRIMINALIDAD CONVENCIONAL</b>	<b>42.588</b>	<b>41.742</b>	<b>-2,0</b>
1. Homicidios dolosos y asesinatos consumados	5	10	100,0
2. Homicidios dolosos y asesinatos en grado tentativa	27	20	-25,9
3. Delitos graves y menos graves de lesiones y riña tumultuaria	427	475	11,2
4. Secuestro	3	0	-100,0
5. Delitos contra la libertad sexual	349	345	-1,1
5.1.-Agresión sexual con penetración	68	81	19,1
5.2.-Resto de delitos contra la libertad sexual	281	264	-6,0
6. Robos con violencia e intimidación	1.760	1.723	-2,1
7. Robos con fuerza en domicilios, establecimientos y otras instalaciones	1.917	1.779	-7,2
7.1.-Robos con fuerza en domicilios	1.248	1.425	14,2
8. Hurtos	19.385	18.487	-4,6
9. Sustracciones de vehículos	419	566	35,1
10. Tráfico de drogas	449	625	39,2
11. Resto de criminalidad CONVENCIONAL	17.847	17.712	-0,8
<b>II. CIBERCRIMINALIDAD (infracciones penales cometidas en/por medio ciber)</b>	<b>6.336</b>	<b>6.576</b>	<b>3,8</b>
12.-Estafas informáticas	5.701	5.847	2,6
13.-Otros ciberdelitos	635	729	14,8
<b>III. TOTAL CRIMINALIDAD</b>	<b>48.924</b>	<b>48.318</b>	<b>-1,2</b>



## INFRACCIONES PENALES REGISTRADAS EN CCAAs, PROVINCIAS, ISLAS, CAPITALS Y LOCALIDADES CON POBLACIÓN SUPERIOR A 20.000 HABITANTES

(Datos de Policía Nacional, Guardia Civil, Ertzaintza, Mossos d'Esquadra, Policía Foral de Navarra y cuerpos de Policía Local que facilitan datos al Sistema Estadístico de Criminalidad)

Datos pendientes de consolidar

Municipio de Xàtiva

Acumulado enero a septiembre

TIPOLOGÍA PENAL	2023	2024	Var.% 24/23
<b>I. CRIMINALIDAD CONVENCIONAL</b>	<b>767</b>	<b>817</b>	<b>6,5</b>
1. Homicidios dolosos y asesinatos consumados	0	0	0,0
2. Homicidios dolosos y asesinatos en grado tentativa	0	0	0,0
3. Delitos graves y menos graves de lesiones y riña tumultuaria	15	16	6,7
4. Secuestro	0	0	0,0
5. Delitos contra la libertad sexual	6	5	-16,7
5.1.-Agresión sexual con penetración	0	4	100,0
5.2.-Resto de delitos contra la libertad sexual	6	1	-83,3
6. Robos con violencia e intimidación	8	12	50,0
7. Robos con fuerza en domicilios, establecimientos y otras instalaciones	55	49	-10,9
7.1.-Robos con fuerza en domicilios	36	44	22,2
8. Hurtos	246	234	-4,9
9. Sustracciones de vehículos	7	8	14,3
10. Tráfico de drogas	6	2	-66,7
11. Resto de criminalidad CONVENCIONAL	424	491	15,8
<b>II. CIBERCRIMINALIDAD (infracciones penales cometidas en/por medio ciber)</b>	<b>163</b>	<b>181</b>	<b>11,0</b>
12.-Estafas informáticas	147	151	2,7
13.-Otros ciberdelitos	16	30	87,5
<b>III. TOTAL CRIMINALIDAD</b>	<b>930</b>	<b>998</b>	<b>7,3</b>

## INFRACCIONES PENALES REGISTRADAS EN CCAAs, PROVINCIAS, ISLAS, CAPITALS Y LOCALIDADES CON POBLACIÓN SUPERIOR A 20.000 HABITANTES

(Datos de Policía Nacional, Guardia Civil, Ertzaintza, Mossos d'Esquadra, Policía Foral de Navarra y cuerpos de Policía Local que facilitan datos al Sistema Estadístico de Criminalidad)

Datos pendientes de consolidar

Municipio de Xirivella

Acumulado enero a septiembre

TIPOLOGÍA PENAL	2023	2024	Var.% 24/23
<b>I. CRIMINALIDAD CONVENCIONAL</b>	<b>751</b>	<b>930</b>	<b>23,8</b>
1. Homicidios dolosos y asesinatos consumados	0	0	0,0
2. Homicidios dolosos y asesinatos en grado tentativa	0	1	100,0
3. Delitos graves y menos graves de lesiones y riña tumultuaria	12	15	25,0
4. Secuestro	0	0	0,0
5. Delitos contra la libertad sexual	10	13	30,0
5.1.-Agresión sexual con penetración	1	4	300,0
5.2.-Resto de delitos contra la libertad sexual	9	9	0,0
6. Robos con violencia e intimidación	16	20	25,0
7. Robos con fuerza en domicilios, establecimientos y otras instalaciones	36	36	0,0
7.1.-Robos con fuerza en domicilios	27	30	11,1
8. Hurtos	205	298	45,4
9. Sustracciones de vehículos	7	8	14,3
10. Tráfico de drogas	0	6	100,0
11. Resto de criminalidad CONVENCIONAL	465	533	14,6
<b>II. CIBERCRIMINALIDAD (infracciones penales cometidas en/por medio ciber)</b>	<b>183</b>	<b>232</b>	<b>26,8</b>
12.-Estafas informáticas	173	216	24,9
13.-Otros ciberdelitos	10	16	60,0
<b>III. TOTAL CRIMINALIDAD</b>	<b>934</b>	<b>1.162</b>	<b>24,4</b>

## INFRACCIONES PENALES REGISTRADAS EN CCAAs, PROVINCIAS, ISLAS, CAPITALS Y LOCALIDADES CON POBLACIÓN SUPERIOR A 20.000 HABITANTES

(Datos de Policía Nacional, Guardia Civil, Ertzaintza, Mossos d'Esquadra, Policía Foral de Navarra y cuerpos de Policía Local que facilitan datos al Sistema Estadístico de Criminalidad)

Datos pendientes de consolidar

EXTREMADURA

Acumulado enero a septiembre

TIPOLOGÍA PENAL	2023	2024	Var.% 24/23
<b>I. CRIMINALIDAD CONVENCIONAL</b>	<b>19.613</b>	<b>19.518</b>	<b>-0,5</b>
1. Homicidios dolosos y asesinatos consumados	1	4	300,0
2. Homicidios dolosos y asesinatos en grado tentativa	9	22	144,4
3. Delitos graves y menos graves de lesiones y riña tumultuaria	322	311	-3,4
4. Secuestro	0	1	100,0
5. Delitos contra la libertad sexual	191	250	30,9
5.1.-Agresión sexual con penetración	32	44	37,5
5.2.-Resto de delitos contra la libertad sexual	159	206	29,6
6. Robos con violencia e intimidación	223	211	-5,4
7. Robos con fuerza en domicilios, establecimientos y otras instalaciones	1.334	1.350	1,2
7.1.-Robos con fuerza en domicilios	900	927	3,0
8. Hurtos	5.040	4.746	-5,8
9. Sustracciones de vehículos	131	120	-8,4
10. Tráfico de drogas	247	226	-8,5
11. Resto de criminalidad CONVENCIONAL	12.115	12.277	1,3
<b>II. CIBERCRIMINALIDAD (infracciones penales cometidas en/por medio ciber)</b>	<b>6.352</b>	<b>6.475</b>	<b>1,9</b>
12.-Estafas informáticas	5.397	5.174	-4,1
13.-Otros ciberdelitos	955	1.301	36,2
<b>III. TOTAL CRIMINALIDAD</b>	<b>25.965</b>	<b>25.993</b>	<b>0,1</b>

## INFRACCIONES PENALES REGISTRADAS EN CCAAs, PROVINCIAS, ISLAS, CAPITALS Y LOCALIDADES CON POBLACIÓN SUPERIOR A 20.000 HABITANTES

(Datos de Policía Nacional, Guardia Civil, Ertzaintza, Mossos d'Esquadra, Policía Foral de Navarra y cuerpos de Policía Local que facilitan datos al Sistema Estadístico de Criminalidad)

Datos pendientes de consolidar

Provincia de BADAJOZ

Acumulado enero a septiembre

TIPOLOGÍA PENAL	2023	2024	Var.% 24/23
<b>I. CRIMINALIDAD CONVENCIONAL</b>	<b>13.255</b>	<b>13.385</b>	<b>1,0</b>
1. Homicidios dolosos y asesinatos consumados	1	3	200,0
2. Homicidios dolosos y asesinatos en grado tentativa	5	19	280,0
3. Delitos graves y menos graves de lesiones y riña tumultuaria	215	204	-5,1
4. Secuestro	0	1	100,0
5. Delitos contra la libertad sexual	122	177	45,1
5.1.-Agresión sexual con penetración	18	37	105,6
5.2.-Resto de delitos contra la libertad sexual	104	140	34,6
6. Robos con violencia e intimidación	172	151	-12,2
7. Robos con fuerza en domicilios, establecimientos y otras instalaciones	966	1.015	5,1
7.1.-Robos con fuerza en domicilios	684	680	-0,6
8. Hurtos	3.599	3.412	-5,2
9. Sustracciones de vehículos	109	98	-10,1
10. Tráfico de drogas	177	141	-20,3
11. Resto de criminalidad CONVENCIONAL	7.889	8.164	3,5
<b>II. CIBERCRIMINALIDAD (infracciones penales cometidas en/por medio ciber)</b>	<b>4.093</b>	<b>4.249</b>	<b>3,8</b>
12.-Estafas informáticas	3.472	3.436	-1,0
13.-Otros ciberdelitos	621	813	30,9
<b>III. TOTAL CRIMINALIDAD</b>	<b>17.348</b>	<b>17.634</b>	<b>1,6</b>

## INFRACCIONES PENALES REGISTRADAS EN CCAAs, PROVINCIAS, ISLAS, CAPITALS Y LOCALIDADES CON POBLACIÓN SUPERIOR A 20.000 HABITANTES

(Datos de Policía Nacional, Guardia Civil, Ertzaintza, Mossos d'Esquadra, Policía Foral de Navarra y cuerpos de Policía Local que facilitan datos al Sistema Estadístico de Criminalidad)

Datos pendientes de consolidar

Municipio de Almendralejo

Acumulado enero a septiembre

TIPOLOGÍA PENAL	2023	2024	Var.% 24/23
<b>I. CRIMINALIDAD CONVENCIONAL</b>	<b>935</b>	<b>907</b>	<b>-3,0</b>
1. Homicidios dolosos y asesinatos consumados	0	0	0,0
2. Homicidios dolosos y asesinatos en grado tentativa	0	4	100,0
3. Delitos graves y menos graves de lesiones y riña tumultuaria	11	8	-27,3
4. Secuestro	0	1	100,0
5. Delitos contra la libertad sexual	6	13	116,7
5.1.-Agresión sexual con penetración	0	4	100,0
5.2.-Resto de delitos contra la libertad sexual	6	9	50,0
6. Robos con violencia e intimidación	3	7	133,3
7. Robos con fuerza en domicilios, establecimientos y otras instalaciones	68	30	-55,9
7.1.-Robos con fuerza en domicilios	37	17	-54,1
8. Hurtos	205	193	-5,9
9. Sustracciones de vehículos	22	15	-31,8
10. Tráfico de drogas	31	5	-83,9
11. Resto de criminalidad CONVENCIONAL	589	631	7,1
<b>II. CIBERCRIMINALIDAD (infracciones penales cometidas en/por medio ciber)</b>	<b>252</b>	<b>171</b>	<b>-32,1</b>
12.-Estafas informáticas	218	147	-32,6
13.-Otros ciberdelitos	34	24	-29,4
<b>III. TOTAL CRIMINALIDAD</b>	<b>1.187</b>	<b>1.078</b>	<b>-9,2</b>

## INFRACCIONES PENALES REGISTRADAS EN CCAAs, PROVINCIAS, ISLAS, CAPITALS Y LOCALIDADES CON POBLACIÓN SUPERIOR A 20.000 HABITANTES

(Datos de Policía Nacional, Guardia Civil, Ertzaintza, Mossos d'Esquadra, Policía Foral de Navarra y cuerpos de Policía Local que facilitan datos al Sistema Estadístico de Criminalidad)

Datos pendientes de consolidar

Municipio de Badajoz

Acumulado enero a septiembre

TIPOLOGÍA PENAL	2023	2024	Var.% 24/23
<b>I. CRIMINALIDAD CONVENCIONAL</b>	<b>4.767</b>	<b>4.521</b>	<b>-5,2</b>
1. Homicidios dolosos y asesinatos consumados	1	2	100,0
2. Homicidios dolosos y asesinatos en grado tentativa	1	3	200,0
3. Delitos graves y menos graves de lesiones y riña tumultuaria	63	63	0,0
4. Secuestro	0	0	0,0
5. Delitos contra la libertad sexual	47	62	31,9
5.1.-Agresión sexual con penetración	6	17	183,3
5.2.-Resto de delitos contra la libertad sexual	41	45	9,8
6. Robos con violencia e intimidación	108	80	-25,9
7. Robos con fuerza en domicilios, establecimientos y otras instalaciones	289	338	17,0
7.1.-Robos con fuerza en domicilios	198	216	9,1
8. Hurtos	1.584	1.387	-12,4
9. Sustracciones de vehículos	46	43	-6,5
10. Tráfico de drogas	53	63	18,9
11. Resto de criminalidad CONVENCIONAL	2.575	2.480	-3,7
<b>II. CIBERCRIMINALIDAD (infracciones penales cometidas en/por medio ciber)</b>	<b>1.341</b>	<b>1.388</b>	<b>3,5</b>
12.-Estafas informáticas	1.150	1.095	-4,8
13.-Otros ciberdelitos	191	293	53,4
<b>III. TOTAL CRIMINALIDAD</b>	<b>6.108</b>	<b>5.909</b>	<b>-3,3</b>

## INFRACCIONES PENALES REGISTRADAS EN CCAAs, PROVINCIAS, ISLAS, CAPITALS Y LOCALIDADES CON POBLACIÓN SUPERIOR A 20.000 HABITANTES

(Datos de Policía Nacional, Guardia Civil, Ertzaintza, Mossos d'Esquadra, Policía Foral de Navarra y cuerpos de Policía Local que facilitan datos al Sistema Estadístico de Criminalidad)

Datos pendientes de consolidar

Municipio de Don Benito

Acumulado enero a septiembre

TIPOLOGÍA PENAL	2023	2024	Var.% 24/23
<b>I. CRIMINALIDAD CONVENCIONAL</b>	<b>765</b>	<b>815</b>	<b>6,5</b>
1. Homicidios dolosos y asesinatos consumados	0	0	0,0
2. Homicidios dolosos y asesinatos en grado tentativa	0	2	100,0
3. Delitos graves y menos graves de lesiones y riña tumultuaria	11	5	-54,5
4. Secuestro	0	0	0,0
5. Delitos contra la libertad sexual	3	7	133,3
5.1.-Agresión sexual con penetración	1	1	0,0
5.2.-Resto de delitos contra la libertad sexual	2	6	200,0
6. Robos con violencia e intimidación	15	14	-6,7
7. Robos con fuerza en domicilios, establecimientos y otras instalaciones	63	66	4,8
7.1.-Robos con fuerza en domicilios	49	52	6,1
8. Hurtos	199	202	1,5
9. Sustracciones de vehículos	8	5	-37,5
10. Tráfico de drogas	6	3	-50,0
11. Resto de criminalidad CONVENCIONAL	460	511	11,1
<b>II. CIBERCRIMINALIDAD (infracciones penales cometidas en/por medio ciber)</b>	<b>239</b>	<b>267</b>	<b>11,7</b>
12.-Estafas informáticas	211	226	7,1
13.-Otros ciberdelitos	28	41	46,4
<b>III. TOTAL CRIMINALIDAD</b>	<b>1.004</b>	<b>1.082</b>	<b>7,8</b>

## INFRACCIONES PENALES REGISTRADAS EN CCAAs, PROVINCIAS, ISLAS, CAPITALS Y LOCALIDADES CON POBLACIÓN SUPERIOR A 20.000 HABITANTES

(Datos de Policía Nacional, Guardia Civil, Ertzaintza, Mossos d'Esquadra, Policía Foral de Navarra y cuerpos de Policía Local que facilitan datos al Sistema Estadístico de Criminalidad)

Datos pendientes de consolidar

Municipio de Mérida

Acumulado enero a septiembre

TIPOLOGÍA PENAL	2023	2024	Var.% 24/23
<b>I. CRIMINALIDAD CONVENCIONAL</b>	<b>1.602</b>	<b>1.909</b>	<b>19,2</b>
1. Homicidios dolosos y asesinatos consumados	0	0	0,0
2. Homicidios dolosos y asesinatos en grado tentativa	1	3	200,0
3. Delitos graves y menos graves de lesiones y riña tumultuaria	13	21	61,5
4. Secuestro	0	0	0,0
5. Delitos contra la libertad sexual	11	20	81,8
5.1.-Agresión sexual con penetración	2	5	150,0
5.2.-Resto de delitos contra la libertad sexual	9	15	66,7
6. Robos con violencia e intimidación	22	16	-27,3
7. Robos con fuerza en domicilios, establecimientos y otras instalaciones	75	96	28,0
7.1.-Robos con fuerza en domicilios	56	61	8,9
8. Hurtos	416	553	32,9
9. Sustracciones de vehículos	14	11	-21,4
10. Tráfico de drogas	20	20	0,0
11. Resto de criminalidad CONVENCIONAL	1.030	1.169	13,5
<b>II. CIBERCRIMINALIDAD (infracciones penales cometidas en/por medio ciber)</b>	<b>512</b>	<b>580</b>	<b>13,3</b>
12.-Estafas informáticas	428	474	10,7
13.-Otros ciberdelitos	84	106	26,2
<b>III. TOTAL CRIMINALIDAD</b>	<b>2.114</b>	<b>2.489</b>	<b>17,7</b>



## INFRACCIONES PENALES REGISTRADAS EN CCAAs, PROVINCIAS, ISLAS, CAPITALS Y LOCALIDADES CON POBLACIÓN SUPERIOR A 20.000 HABITANTES

(Datos de Policía Nacional, Guardia Civil, Ertzaintza, Mossos d'Esquadra, Policía Foral de Navarra y cuerpos de Policía Local que facilitan datos al Sistema Estadístico de Criminalidad)

Datos pendientes de consolidar

Municipio de Villanueva de la Serena

Acumulado enero a septiembre

TIPOLOGÍA PENAL	2023	2024	Var.% 24/23
<b>I. CRIMINALIDAD CONVENCIONAL</b>	<b>471</b>	<b>440</b>	<b>-6,6</b>
1. Homicidios dolosos y asesinatos consumados	0	0	0,0
2. Homicidios dolosos y asesinatos en grado tentativa	0	1	100,0
3. Delitos graves y menos graves de lesiones y riña tumultuaria	6	2	-66,7
4. Secuestro	0	0	0,0
5. Delitos contra la libertad sexual	3	2	-33,3
5.1.-Agresión sexual con penetración	0	2	100,0
5.2.-Resto de delitos contra la libertad sexual	3	0	-100,0
6. Robos con violencia e intimidación	4	3	-25,0
7. Robos con fuerza en domicilios, establecimientos y otras instalaciones	41	37	-9,8
7.1.-Robos con fuerza en domicilios	24	27	12,5
8. Hurtos	109	95	-12,8
9. Sustracciones de vehículos	3	3	0,0
10. Tráfico de drogas	4	2	-50,0
11. Resto de criminalidad CONVENCIONAL	301	295	-2,0
<b>II. CIBERCRIMINALIDAD (infracciones penales cometidas en/por medio ciber)</b>	<b>156</b>	<b>154</b>	<b>-1,3</b>
12.-Estafas informáticas	134	126	-6,0
13.-Otros ciberdelitos	22	28	27,3
<b>III. TOTAL CRIMINALIDAD</b>	<b>627</b>	<b>594</b>	<b>-5,3</b>

## INFRACCIONES PENALES REGISTRADAS EN CCAAs, PROVINCIAS, ISLAS, CAPITALS Y LOCALIDADES CON POBLACIÓN SUPERIOR A 20.000 HABITANTES

(Datos de Policía Nacional, Guardia Civil, Ertzaintza, Mossos d'Esquadra, Policía Foral de Navarra y cuerpos de Policía Local que facilitan datos al Sistema Estadístico de Criminalidad)

Datos pendientes de consolidar

Provincia de CÁCERES

Acumulado enero a septiembre

TIPOLOGÍA PENAL	2023	2024	Var.% 24/23
<b>I. CRIMINALIDAD CONVENCIONAL</b>	<b>6.358</b>	<b>6.133</b>	<b>-3,5</b>
1. Homicidios dolosos y asesinatos consumados	0	1	100,0
2. Homicidios dolosos y asesinatos en grado tentativa	4	3	-25,0
3. Delitos graves y menos graves de lesiones y riña tumultuaria	107	107	0,0
4. Secuestro	0	0	0,0
5. Delitos contra la libertad sexual	69	73	5,8
5.1.-Agresión sexual con penetración	14	7	-50,0
5.2.-Resto de delitos contra la libertad sexual	55	66	20,0
6. Robos con violencia e intimidación	51	60	17,6
7. Robos con fuerza en domicilios, establecimientos y otras instalaciones	368	335	-9,0
7.1.-Robos con fuerza en domicilios	216	247	14,4
8. Hurtos	1.441	1.334	-7,4
9. Sustracciones de vehículos	22	22	0,0
10. Tráfico de drogas	70	85	21,4
11. Resto de criminalidad CONVENCIONAL	4.226	4.113	-2,7
<b>II. CIBERCRIMINALIDAD (infracciones penales cometidas en/por medio ciber)</b>	<b>2.259</b>	<b>2.226</b>	<b>-1,5</b>
12.-Estafas informáticas	1.925	1.738	-9,7
13.-Otros ciberdelitos	334	488	46,1
<b>III. TOTAL CRIMINALIDAD</b>	<b>8.617</b>	<b>8.359</b>	<b>-3,0</b>

## INFRACCIONES PENALES REGISTRADAS EN CCAAs, PROVINCIAS, ISLAS, CAPITALS Y LOCALIDADES CON POBLACIÓN SUPERIOR A 20.000 HABITANTES

(Datos de Policía Nacional, Guardia Civil, Ertzaintza, Mossos d'Esquadra, Policía Foral de Navarra y cuerpos de Policía Local que facilitan datos al Sistema Estadístico de Criminalidad)

Datos pendientes de consolidar

Municipio de Cáceres

Acumulado enero a septiembre

TIPOLOGÍA PENAL	2023	2024	Var.% 24/23
<b>I. CRIMINALIDAD CONVENCIONAL</b>	<b>1.818</b>	<b>1.865</b>	<b>2,6</b>
1. Homicidios dolosos y asesinatos consumados	0	0	0,0
2. Homicidios dolosos y asesinatos en grado tentativa	0	3	100,0
3. Delitos graves y menos graves de lesiones y riña tumultuaria	19	30	57,9
4. Secuestro	0	0	0,0
5. Delitos contra la libertad sexual	15	29	93,3
5.1.-Agresión sexual con penetración	2	6	200,0
5.2.-Resto de delitos contra la libertad sexual	13	23	76,9
6. Robos con violencia e intimidación	30	27	-10,0
7. Robos con fuerza en domicilios, establecimientos y otras instalaciones	145	108	-25,5
7.1.-Robos con fuerza en domicilios	77	73	-5,2
8. Hurtos	576	488	-15,3
9. Sustracciones de vehículos	12	10	-16,7
10. Tráfico de drogas	24	27	12,5
11. Resto de criminalidad CONVENCIONAL	997	1.143	14,6
<b>II. CIBERCRIMINALIDAD (infracciones penales cometidas en/por medio ciber)</b>	<b>802</b>	<b>849</b>	<b>5,9</b>
12.-Estafas informáticas	650	607	-6,6
13.-Otros ciberdelitos	152	242	59,2
<b>III. TOTAL CRIMINALIDAD</b>	<b>2.620</b>	<b>2.714</b>	<b>3,6</b>

## INFRACCIONES PENALES REGISTRADAS EN CCAAs, PROVINCIAS, ISLAS, CAPITALS Y LOCALIDADES CON POBLACIÓN SUPERIOR A 20.000 HABITANTES

(Datos de Policía Nacional, Guardia Civil, Ertzaintza, Mossos d'Esquadra, Policía Foral de Navarra y cuerpos de Policía Local que facilitan datos al Sistema Estadístico de Criminalidad)

Datos pendientes de consolidar

Municipio de Plasencia

Acumulado enero a septiembre

TIPOLOGÍA PENAL	2023	2024	Var.% 24/23
<b>I. CRIMINALIDAD CONVENCIONAL</b>	<b>870</b>	<b>809</b>	<b>-7,0</b>
1. Homicidios dolosos y asesinatos consumados	0	0	0,0
2. Homicidios dolosos y asesinatos en grado tentativa	0	0	0,0
3. Delitos graves y menos graves de lesiones y riña tumultuaria	11	14	27,3
4. Secuestro	0	0	0,0
5. Delitos contra la libertad sexual	5	8	60,0
5.1.-Agresión sexual con penetración	1	0	-100,0
5.2.-Resto de delitos contra la libertad sexual	4	8	100,0
6. Robos con violencia e intimidación	10	15	50,0
7. Robos con fuerza en domicilios, establecimientos y otras instalaciones	35	33	-5,7
7.1.-Robos con fuerza en domicilios	20	21	5,0
8. Hurtos	256	273	6,6
9. Sustracciones de vehículos	7	5	-28,6
10. Tráfico de drogas	7	7	0,0
11. Resto de criminalidad CONVENCIONAL	539	454	-15,8
<b>II. CIBERCRIMINALIDAD (infracciones penales cometidas en/por medio ciber)</b>	<b>269</b>	<b>304</b>	<b>13,0</b>
12.-Estafas informáticas	242	269	11,2
13.-Otros ciberdelitos	27	35	29,6
<b>III. TOTAL CRIMINALIDAD</b>	<b>1.139</b>	<b>1.113</b>	<b>-2,3</b>

## INFRACCIONES PENALES REGISTRADAS EN CCAAs, PROVINCIAS, ISLAS, CAPITALS Y LOCALIDADES CON POBLACIÓN SUPERIOR A 20.000 HABITANTES

(Datos de Policía Nacional, Guardia Civil, Ertzaintza, Mossos d'Esquadra, Policía Foral de Navarra y cuerpos de Policía Local que facilitan datos al Sistema Estadístico de Criminalidad)

Datos pendientes de consolidar

GALICIA

Acumulado enero a septiembre

TIPOLOGÍA PENAL	2023	2024	Var.% 24/23
<b>I. CRIMINALIDAD CONVENCIONAL</b>	<b>55.688</b>	<b>54.256</b>	<b>-2,6</b>
1. Homicidios dolosos y asesinatos consumados	12	11	-8,3
2. Homicidios dolosos y asesinatos en grado tentativa	43	32	-25,6
3. Delitos graves y menos graves de lesiones y riña tumultuaria	874	929	6,3
4. Secuestro	3	3	0,0
5. Delitos contra la libertad sexual	598	593	-0,8
5.1.-Agresión sexual con penetración	142	135	-4,9
5.2.-Resto de delitos contra la libertad sexual	456	458	0,4
6. Robos con violencia e intimidación	780	756	-3,1
7. Robos con fuerza en domicilios, establecimientos y otras instalaciones	3.457	3.284	-5,0
7.1.-Robos con fuerza en domicilios	1.984	1.932	-2,6
8. Hurtos	15.563	15.032	-3,4
9. Sustracciones de vehículos	445	396	-11,0
10. Tráfico de drogas	378	374	-1,1
11. Resto de criminalidad CONVENCIONAL	33.535	32.846	-2,1
<b>II. CIBERCRIMINALIDAD (infracciones penales cometidas en/por medio ciber)</b>	<b>15.698</b>	<b>17.322</b>	<b>10,3</b>
12.-Estafas informáticas	13.509	14.725	9,0
13.-Otros ciberdelitos	2.189	2.597	18,6
<b>III. TOTAL CRIMINALIDAD</b>	<b>71.386</b>	<b>71.578</b>	<b>0,3</b>

## INFRACCIONES PENALES REGISTRADAS EN CCAAs, PROVINCIAS, ISLAS, CAPITALS Y LOCALIDADES CON POBLACIÓN SUPERIOR A 20.000 HABITANTES

(Datos de Policía Nacional, Guardia Civil, Ertzaintza, Mossos d'Esquadra, Policía Foral de Navarra y cuerpos de Policía Local que facilitan datos al Sistema Estadístico de Criminalidad)

Datos pendientes de consolidar

Provincia de CORUÑA (A)

Acumulado enero a septiembre

TIPOLOGÍA PENAL	2023	2024	Var.% 24/23
<b>I. CRIMINALIDAD CONVENCIONAL</b>	<b>25.314</b>	<b>24.732</b>	<b>-2,3</b>
1. Homicidios dolosos y asesinatos consumados	7	3	-57,1
2. Homicidios dolosos y asesinatos en grado tentativa	13	14	7,7
3. Delitos graves y menos graves de lesiones y riña tumultuaria	319	331	3,8
4. Secuestro	2	2	0,0
5. Delitos contra la libertad sexual	236	219	-7,2
5.1.-Agresión sexual con penetración	53	48	-9,4
5.2.-Resto de delitos contra la libertad sexual	183	171	-6,6
6. Robos con violencia e intimidación	425	392	-7,8
7. Robos con fuerza en domicilios, establecimientos y otras instalaciones	1.613	1.463	-9,3
7.1.-Robos con fuerza en domicilios	904	849	-6,1
8. Hurtos	7.459	7.301	-2,1
9. Sustracciones de vehículos	139	157	12,9
10. Tráfico de drogas	131	117	-10,7
11. Resto de criminalidad CONVENCIONAL	14.970	14.733	-1,6
<b>II. CIBERCRIMINALIDAD (infracciones penales cometidas en/por medio ciber)</b>	<b>6.395</b>	<b>7.246</b>	<b>13,3</b>
12.-Estafas informáticas	5.477	6.169	12,6
13.-Otros ciberdelitos	918	1.077	17,3
<b>III. TOTAL CRIMINALIDAD</b>	<b>31.709</b>	<b>31.978</b>	<b>0,8</b>

## INFRACCIONES PENALES REGISTRADAS EN CCAAs, PROVINCIAS, ISLAS, CAPITALS Y LOCALIDADES CON POBLACIÓN SUPERIOR A 20.000 HABITANTES

(Datos de Policía Nacional, Guardia Civil, Ertzaintza, Mossos d'Esquadra, Policía Foral de Navarra y cuerpos de Policía Local que facilitan datos al Sistema Estadístico de Criminalidad)

Datos pendientes de consolidar

Municipio de Ames

Acumulado enero a septiembre

TIPOLOGÍA PENAL	2023	2024	Var.% 24/23
<b>I. CRIMINALIDAD CONVENCIONAL</b>	<b>497</b>	<b>555</b>	<b>11,7</b>
1. Homicidios dolosos y asesinatos consumados	0	0	0,0
2. Homicidios dolosos y asesinatos en grado tentativa	1	0	-100,0
3. Delitos graves y menos graves de lesiones y riña tumultuaria	5	7	40,0
4. Secuestro	0	0	0,0
5. Delitos contra la libertad sexual	6	10	66,7
5.1.-Agresión sexual con penetración	3	2	-33,3
5.2.-Resto de delitos contra la libertad sexual	3	8	166,7
6. Robos con violencia e intimidación	10	2	-80,0
7. Robos con fuerza en domicilios, establecimientos y otras instalaciones	23	35	52,2
7.1.-Robos con fuerza en domicilios	15	14	-6,7
8. Hurtos	82	122	48,8
9. Sustracciones de vehículos	3	4	33,3
10. Tráfico de drogas	1	2	100,0
11. Resto de criminalidad CONVENCIONAL	366	373	1,9
<b>II. CIBERCRIMINALIDAD (infracciones penales cometidas en/por medio ciber)</b>	<b>264</b>	<b>278</b>	<b>5,3</b>
12.-Estafas informáticas	237	237	0,0
13.-Otros ciberdelitos	27	41	51,9
<b>III. TOTAL CRIMINALIDAD</b>	<b>761</b>	<b>833</b>	<b>9,5</b>

## INFRACCIONES PENALES REGISTRADAS EN CCAAs, PROVINCIAS, ISLAS, CAPITALS Y LOCALIDADES CON POBLACIÓN SUPERIOR A 20.000 HABITANTES

(Datos de Policía Nacional, Guardia Civil, Ertzaintza, Mossos d'Esquadra, Policía Foral de Navarra y cuerpos de Policía Local que facilitan datos al Sistema Estadístico de Criminalidad)

Datos pendientes de consolidar

Municipio de Arteixo

Acumulado enero a septiembre

TIPOLOGÍA PENAL	2023	2024	Var.% 24/23
<b>I. CRIMINALIDAD CONVENCIONAL</b>	<b>753</b>	<b>750</b>	<b>-0,4</b>
1. Homicidios dolosos y asesinatos consumados	0	0	0,0
2. Homicidios dolosos y asesinatos en grado tentativa	0	0	0,0
3. Delitos graves y menos graves de lesiones y riña tumultuaria	13	12	-7,7
4. Secuestro	0	0	0,0
5. Delitos contra la libertad sexual	9	8	-11,1
5.1.-Agresión sexual con penetración	3	0	-100,0
5.2.-Resto de delitos contra la libertad sexual	6	8	33,3
6. Robos con violencia e intimidación	5	12	140,0
7. Robos con fuerza en domicilios, establecimientos y otras instalaciones	50	58	16,0
7.1.-Robos con fuerza en domicilios	23	32	39,1
8. Hurtos	161	150	-6,8
9. Sustracciones de vehículos	11	10	-9,1
10. Tráfico de drogas	6	4	-33,3
11. Resto de criminalidad CONVENCIONAL	498	496	-0,4
<b>II. CIBERCRIMINALIDAD (infracciones penales cometidas en/por medio ciber)</b>	<b>265</b>	<b>328</b>	<b>23,8</b>
12.-Estafas informáticas	223	271	21,5
13.-Otros ciberdelitos	42	57	35,7
<b>III. TOTAL CRIMINALIDAD</b>	<b>1.018</b>	<b>1.078</b>	<b>5,9</b>



## INFRACCIONES PENALES REGISTRADAS EN CCAAs, PROVINCIAS, ISLAS, CAPITALS Y LOCALIDADES CON POBLACIÓN SUPERIOR A 20.000 HABITANTES

(Datos de Policía Nacional, Guardia Civil, Ertzaintza, Mossos d'Esquadra, Policía Foral de Navarra y cuerpos de Policía Local que facilitan datos al Sistema Estadístico de Criminalidad)

Datos pendientes de consolidar

Municipio de Cambre

Acumulado enero a septiembre

TIPOLOGÍA PENAL	2023	2024	Var.% 24/23
<b>I. CRIMINALIDAD CONVENCIONAL</b>	<b>392</b>	<b>376</b>	<b>-4,1</b>
1. Homicidios dolosos y asesinatos consumados	0	0	0,0
2. Homicidios dolosos y asesinatos en grado tentativa	0	0	0,0
3. Delitos graves y menos graves de lesiones y riña tumultuaria	5	5	0,0
4. Secuestro	1	0	-100,0
5. Delitos contra la libertad sexual	2	3	50,0
5.1.-Agresión sexual con penetración	0	0	0,0
5.2.-Resto de delitos contra la libertad sexual	2	3	50,0
6. Robos con violencia e intimidación	1	1	0,0
7. Robos con fuerza en domicilios, establecimientos y otras instalaciones	43	24	-44,2
7.1.-Robos con fuerza en domicilios	29	17	-41,4
8. Hurtos	63	69	9,5
9. Sustracciones de vehículos	1	2	100,0
10. Tráfico de drogas	2	1	-50,0
11. Resto de criminalidad CONVENCIONAL	274	271	-1,1
<b>II. CIBERCRIMINALIDAD (infracciones penales cometidas en/por medio ciber)</b>	<b>162</b>	<b>210</b>	<b>29,6</b>
12.-Estafas informáticas	141	183	29,8
13.-Otros ciberdelitos	21	27	28,6
<b>III. TOTAL CRIMINALIDAD</b>	<b>554</b>	<b>586</b>	<b>5,8</b>

## INFRACCIONES PENALES REGISTRADAS EN CCAAs, PROVINCIAS, ISLAS, CAPITALS Y LOCALIDADES CON POBLACIÓN SUPERIOR A 20.000 HABITANTES

(Datos de Policía Nacional, Guardia Civil, Ertzaintza, Mossos d'Esquadra, Policía Foral de Navarra y cuerpos de Policía Local que facilitan datos al Sistema Estadístico de Criminalidad)

Datos pendientes de consolidar

Municipio de Carballo

Acumulado enero a septiembre

TIPOLOGÍA PENAL	2023	2024	Var.% 24/23
<b>I. CRIMINALIDAD CONVENCIONAL</b>	<b>804</b>	<b>723</b>	<b>-10,1</b>
1. Homicidios dolosos y asesinatos consumados	0	0	0,0
2. Homicidios dolosos y asesinatos en grado tentativa	0	0	0,0
3. Delitos graves y menos graves de lesiones y riña tumultuaria	14	15	7,1
4. Secuestro	0	0	0,0
5. Delitos contra la libertad sexual	5	17	240,0
5.1.-Agresión sexual con penetración	2	5	150,0
5.2.-Resto de delitos contra la libertad sexual	3	12	300,0
6. Robos con violencia e intimidación	11	6	-45,5
7. Robos con fuerza en domicilios, establecimientos y otras instalaciones	95	81	-14,7
7.1.-Robos con fuerza en domicilios	77	61	-20,8
8. Hurtos	155	127	-18,1
9. Sustracciones de vehículos	11	5	-54,5
10. Tráfico de drogas	3	3	0,0
11. Resto de criminalidad CONVENCIONAL	510	469	-8,0
<b>II. CIBERCRIMINALIDAD (infracciones penales cometidas en/por medio ciber)</b>	<b>180</b>	<b>229</b>	<b>27,2</b>
12.-Estafas informáticas	149	189	26,8
13.-Otros ciberdelitos	31	40	29,0
<b>III. TOTAL CRIMINALIDAD</b>	<b>984</b>	<b>952</b>	<b>-3,3</b>

## INFRACCIONES PENALES REGISTRADAS EN CCAAs, PROVINCIAS, ISLAS, CAPITALS Y LOCALIDADES CON POBLACIÓN SUPERIOR A 20.000 HABITANTES

(Datos de Policía Nacional, Guardia Civil, Ertzaintza, Mossos d'Esquadra, Policía Foral de Navarra y cuerpos de Policía Local que facilitan datos al Sistema Estadístico de Criminalidad)

Datos pendientes de consolidar

Municipio de Coruña (A)

Acumulado enero a septiembre

TIPOLOGÍA PENAL	2023	2024	Var.% 24/23
<b>I. CRIMINALIDAD CONVENCIONAL</b>	<b>7.624</b>	<b>7.744</b>	<b>1,6</b>
1. Homicidios dolosos y asesinatos consumados	1	1	0,0
2. Homicidios dolosos y asesinatos en grado tentativa	3	9	200,0
3. Delitos graves y menos graves de lesiones y riña tumultuaria	58	62	6,9
4. Secuestro	0	0	0,0
5. Delitos contra la libertad sexual	47	50	6,4
5.1.-Agresión sexual con penetración	10	10	0,0
5.2.-Resto de delitos contra la libertad sexual	37	40	8,1
6. Robos con violencia e intimidación	209	218	4,3
7. Robos con fuerza en domicilios, establecimientos y otras instalaciones	364	312	-14,3
7.1.-Robos con fuerza en domicilios	147	121	-17,7
8. Hurtos	3.308	3.204	-3,1
9. Sustracciones de vehículos	28	52	85,7
10. Tráfico de drogas	42	31	-26,2
11. Resto de criminalidad CONVENCIONAL	3.564	3.805	6,8
<b>II. CIBERCRIMINALIDAD (infracciones penales cometidas en/por medio ciber)</b>	<b>1.501</b>	<b>1.634</b>	<b>8,9</b>
12.-Estafas informáticas	1.320	1.440	9,1
13.-Otros ciberdelitos	181	194	7,2
<b>III. TOTAL CRIMINALIDAD</b>	<b>9.125</b>	<b>9.378</b>	<b>2,8</b>

## INFRACCIONES PENALES REGISTRADAS EN CCAAs, PROVINCIAS, ISLAS, CAPITALS Y LOCALIDADES CON POBLACIÓN SUPERIOR A 20.000 HABITANTES

(Datos de Policía Nacional, Guardia Civil, Ertzaintza, Mossos d'Esquadra, Policía Foral de Navarra y cuerpos de Policía Local que facilitan datos al Sistema Estadístico de Criminalidad)

Datos pendientes de consolidar

Municipio de Culleredo

Acumulado enero a septiembre

TIPOLOGÍA PENAL	2023	2024	Var.% 24/23
<b>I. CRIMINALIDAD CONVENCIONAL</b>	<b>777</b>	<b>664</b>	<b>-14,5</b>
1. Homicidios dolosos y asesinatos consumados	1	0	-100,0
2. Homicidios dolosos y asesinatos en grado tentativa	0	0	0,0
3. Delitos graves y menos graves de lesiones y riña tumultuaria	11	15	36,4
4. Secuestro	0	0	0,0
5. Delitos contra la libertad sexual	6	6	0,0
5.1.-Agresión sexual con penetración	0	1	100,0
5.2.-Resto de delitos contra la libertad sexual	6	5	-16,7
6. Robos con violencia e intimidación	12	4	-66,7
7. Robos con fuerza en domicilios, establecimientos y otras instalaciones	38	33	-13,2
7.1.-Robos con fuerza en domicilios	15	20	33,3
8. Hurtos	222	183	-17,6
9. Sustracciones de vehículos	8	5	-37,5
10. Tráfico de drogas	0	1	100,0
11. Resto de criminalidad CONVENCIONAL	479	417	-12,9
<b>II. CIBERCRIMINALIDAD (infracciones penales cometidas en/por medio ciber)</b>	<b>284</b>	<b>273</b>	<b>-3,9</b>
12.-Estafas informáticas	232	229	-1,3
13.-Otros ciberdelitos	52	44	-15,4
<b>III. TOTAL CRIMINALIDAD</b>	<b>1.061</b>	<b>937</b>	<b>-11,7</b>

## INFRACCIONES PENALES REGISTRADAS EN CCAAs, PROVINCIAS, ISLAS, CAPITALS Y LOCALIDADES CON POBLACIÓN SUPERIOR A 20.000 HABITANTES

(Datos de Policía Nacional, Guardia Civil, Ertzaintza, Mossos d'Esquadra, Policía Foral de Navarra y cuerpos de Policía Local que facilitan datos al Sistema Estadístico de Criminalidad)

Datos pendientes de consolidar

Municipio de Ferrol

Acumulado enero a septiembre

TIPOLOGÍA PENAL	2023	2024	Var.% 24/23
<b>I. CRIMINALIDAD CONVENCIONAL</b>	<b>1.840</b>	<b>1.792</b>	<b>-2,6</b>
1. Homicidios dolosos y asesinatos consumados	1	0	-100,0
2. Homicidios dolosos y asesinatos en grado tentativa	1	1	0,0
3. Delitos graves y menos graves de lesiones y riña tumultuaria	17	17	0,0
4. Secuestro	0	0	0,0
5. Delitos contra la libertad sexual	18	24	33,3
5.1.-Agresión sexual con penetración	10	8	-20,0
5.2.-Resto de delitos contra la libertad sexual	8	16	100,0
6. Robos con violencia e intimidación	47	43	-8,5
7. Robos con fuerza en domicilios, establecimientos y otras instalaciones	80	57	-28,8
7.1.-Robos con fuerza en domicilios	61	41	-32,8
8. Hurtos	478	484	1,3
9. Sustracciones de vehículos	11	8	-27,3
10. Tráfico de drogas	14	17	21,4
11. Resto de criminalidad CONVENCIONAL	1.173	1.141	-2,7
<b>II. CIBERCRIMINALIDAD (infracciones penales cometidas en/por medio ciber)</b>	<b>385</b>	<b>436</b>	<b>13,2</b>
12.-Estafas informáticas	319	355	11,3
13.-Otros ciberdelitos	66	81	22,7
<b>III. TOTAL CRIMINALIDAD</b>	<b>2.225</b>	<b>2.228</b>	<b>0,1</b>

## INFRACCIONES PENALES REGISTRADAS EN CCAAs, PROVINCIAS, ISLAS, CAPITALS Y LOCALIDADES CON POBLACIÓN SUPERIOR A 20.000 HABITANTES

(Datos de Policía Nacional, Guardia Civil, Ertzaintza, Mossos d'Esquadra, Policía Foral de Navarra y cuerpos de Policía Local que facilitan datos al Sistema Estadístico de Criminalidad)

Datos pendientes de consolidar

Municipio de Narón

Acumulado enero a septiembre

TIPOLOGÍA PENAL	2023	2024	Var.% 24/23
<b>I. CRIMINALIDAD CONVENCIONAL</b>	<b>733</b>	<b>681</b>	<b>-7,1</b>
1. Homicidios dolosos y asesinatos consumados	0	1	100,0
2. Homicidios dolosos y asesinatos en grado tentativa	0	0	0,0
3. Delitos graves y menos graves de lesiones y riña tumultuaria	8	6	-25,0
4. Secuestro	0	0	0,0
5. Delitos contra la libertad sexual	3	5	66,7
5.1.-Agresión sexual con penetración	2	2	0,0
5.2.-Resto de delitos contra la libertad sexual	1	3	200,0
6. Robos con violencia e intimidación	12	3	-75,0
7. Robos con fuerza en domicilios, establecimientos y otras instalaciones	38	24	-36,8
7.1.-Robos con fuerza en domicilios	21	11	-47,6
8. Hurtos	197	208	5,6
9. Sustracciones de vehículos	4	5	25,0
10. Tráfico de drogas	3	1	-66,7
11. Resto de criminalidad CONVENCIONAL	468	428	-8,5
<b>II. CIBERCRIMINALIDAD (infracciones penales cometidas en/por medio ciber)</b>	<b>219</b>	<b>185</b>	<b>-15,5</b>
12.-Estafas informáticas	178	154	-13,5
13.-Otros ciberdelitos	41	31	-24,4
<b>III. TOTAL CRIMINALIDAD</b>	<b>952</b>	<b>866</b>	<b>-9,0</b>

## INFRACCIONES PENALES REGISTRADAS EN CCAAs, PROVINCIAS, ISLAS, CAPITALS Y LOCALIDADES CON POBLACIÓN SUPERIOR A 20.000 HABITANTES

(Datos de Policía Nacional, Guardia Civil, Ertzaintza, Mossos d'Esquadra, Policía Foral de Navarra y cuerpos de Policía Local que facilitan datos al Sistema Estadístico de Criminalidad)

Datos pendientes de consolidar

Municipio de Oleiros

Acumulado enero a septiembre

TIPOLOGÍA PENAL	2023	2024	Var.% 24/23
<b>I. CRIMINALIDAD CONVENCIONAL</b>	<b>727</b>	<b>663</b>	<b>-8,8</b>
1. Homicidios dolosos y asesinatos consumados	0	0	0,0
2. Homicidios dolosos y asesinatos en grado tentativa	0	0	0,0
3. Delitos graves y menos graves de lesiones y riña tumultuaria	10	10	0,0
4. Secuestro	0	0	0,0
5. Delitos contra la libertad sexual	6	4	-33,3
5.1.-Agresión sexual con penetración	1	2	100,0
5.2.-Resto de delitos contra la libertad sexual	5	2	-60,0
6. Robos con violencia e intimidación	9	4	-55,6
7. Robos con fuerza en domicilios, establecimientos y otras instalaciones	48	51	6,3
7.1.-Robos con fuerza en domicilios	33	38	15,2
8. Hurtos	187	169	-9,6
9. Sustracciones de vehículos	5	6	20,0
10. Tráfico de drogas	3	2	-33,3
11. Resto de criminalidad CONVENCIONAL	459	417	-9,2
<b>II. CIBERCRIMINALIDAD (infracciones penales cometidas en/por medio ciber)</b>	<b>302</b>	<b>299</b>	<b>-1,0</b>
12.-Estafas informáticas	270	267	-1,1
13.-Otros ciberdelitos	32	32	0,0
<b>III. TOTAL CRIMINALIDAD</b>	<b>1.029</b>	<b>962</b>	<b>-6,5</b>

## INFRACCIONES PENALES REGISTRADAS EN CCAAs, PROVINCIAS, ISLAS, CAPITALS Y LOCALIDADES CON POBLACIÓN SUPERIOR A 20.000 HABITANTES

(Datos de Policía Nacional, Guardia Civil, Ertzaintza, Mossos d'Esquadra, Policía Foral de Navarra y cuerpos de Policía Local que facilitan datos al Sistema Estadístico de Criminalidad)

Datos pendientes de consolidar

Municipio de Ribeira

Acumulado enero a septiembre

TIPOLOGÍA PENAL	2023	2024	Var.% 24/23
<b>I. CRIMINALIDAD CONVENCIONAL</b>	<b>818</b>	<b>914</b>	<b>11,7</b>
1. Homicidios dolosos y asesinatos consumados	0	1	100,0
2. Homicidios dolosos y asesinatos en grado tentativa	2	0	-100,0
3. Delitos graves y menos graves de lesiones y riña tumultuaria	26	25	-3,8
4. Secuestro	0	0	0,0
5. Delitos contra la libertad sexual	9	5	-44,4
5.1.-Agresión sexual con penetración	1	0	-100,0
5.2.-Resto de delitos contra la libertad sexual	8	5	-37,5
6. Robos con violencia e intimidación	14	15	7,1
7. Robos con fuerza en domicilios, establecimientos y otras instalaciones	52	52	0,0
7.1.-Robos con fuerza en domicilios	24	30	25,0
8. Hurtos	193	214	10,9
9. Sustracciones de vehículos	4	4	0,0
10. Tráfico de drogas	3	7	133,3
11. Resto de criminalidad CONVENCIONAL	515	591	14,8
<b>II. CIBERCRIMINALIDAD (infracciones penales cometidas en/por medio ciber)</b>	<b>156</b>	<b>190</b>	<b>21,8</b>
12.-Estafas informáticas	145	179	23,4
13.-Otros ciberdelitos	11	11	0,0
<b>III. TOTAL CRIMINALIDAD</b>	<b>974</b>	<b>1.104</b>	<b>13,3</b>



## INFRACCIONES PENALES REGISTRADAS EN CCAAs, PROVINCIAS, ISLAS, CAPITALS Y LOCALIDADES CON POBLACIÓN SUPERIOR A 20.000 HABITANTES

(Datos de Policía Nacional, Guardia Civil, Ertzaintza, Mossos d'Esquadra, Policía Foral de Navarra y cuerpos de Policía Local que facilitan datos al Sistema Estadístico de Criminalidad)

Datos pendientes de consolidar

Municipio de Santiago de Compostela

Acumulado enero a septiembre

TIPOLOGÍA PENAL	2023	2024	Var.% 24/23
<b>I. CRIMINALIDAD CONVENCIONAL</b>	<b>3.042</b>	<b>3.128</b>	<b>2,8</b>
1. Homicidios dolosos y asesinatos consumados	1	0	-100,0
2. Homicidios dolosos y asesinatos en grado tentativa	2	0	-100,0
3. Delitos graves y menos graves de lesiones y riña tumultuaria	33	43	30,3
4. Secuestro	0	0	0,0
5. Delitos contra la libertad sexual	49	22	-55,1
5.1.-Agresión sexual con penetración	6	8	33,3
5.2.-Resto de delitos contra la libertad sexual	43	14	-67,4
6. Robos con violencia e intimidación	40	42	5,0
7. Robos con fuerza en domicilios, establecimientos y otras instalaciones	203	152	-25,1
7.1.-Robos con fuerza en domicilios	76	73	-3,9
8. Hurtos	1.059	1.119	5,7
9. Sustracciones de vehículos	14	24	71,4
10. Tráfico de drogas	25	13	-48,0
11. Resto de criminalidad CONVENCIONAL	1.616	1.713	6,0
<b>II. CIBERCRIMINALIDAD (infracciones penales cometidas en/por medio ciber)</b>	<b>568</b>	<b>608</b>	<b>7,0</b>
12.-Estafas informáticas	459	496	8,1
13.-Otros ciberdelitos	109	112	2,8
<b>III. TOTAL CRIMINALIDAD</b>	<b>3.610</b>	<b>3.736</b>	<b>3,5</b>

## INFRACCIONES PENALES REGISTRADAS EN CCAAs, PROVINCIAS, ISLAS, CAPITALS Y LOCALIDADES CON POBLACIÓN SUPERIOR A 20.000 HABITANTES

(Datos de Policía Nacional, Guardia Civil, Ertzaintza, Mossos d'Esquadra, Policía Foral de Navarra y cuerpos de Policía Local que facilitan datos al Sistema Estadístico de Criminalidad)

Datos pendientes de consolidar

Provincia de LUGO

Acumulado enero a septiembre

TIPOLOGÍA PENAL	2023	2024	Var.% 24/23
<b>I. CRIMINALIDAD CONVENCIONAL</b>	<b>5.376</b>	<b>5.296</b>	<b>-1,5</b>
1. Homicidios dolosos y asesinatos consumados	1	2	100,0
2. Homicidios dolosos y asesinatos en grado tentativa	8	1	-87,5
3. Delitos graves y menos graves de lesiones y riña tumultuaria	113	100	-11,5
4. Secuestro	0	0	0,0
5. Delitos contra la libertad sexual	63	64	1,6
5.1.-Agresión sexual con penetración	19	8	-57,9
5.2.-Resto de delitos contra la libertad sexual	44	56	27,3
6. Robos con violencia e intimidación	48	41	-14,6
7. Robos con fuerza en domicilios, establecimientos y otras instalaciones	345	341	-1,2
7.1.-Robos con fuerza en domicilios	206	246	19,4
8. Hurtos	1.466	1.335	-8,9
9. Sustracciones de vehículos	25	17	-32,0
10. Tráfico de drogas	42	38	-9,5
11. Resto de criminalidad CONVENCIONAL	3.265	3.357	2,8
<b>II. CIBERCRIMINALIDAD (infracciones penales cometidas en/por medio ciber)</b>	<b>1.466</b>	<b>1.729</b>	<b>17,9</b>
12.-Estafas informáticas	1.293	1.509	16,7
13.-Otros ciberdelitos	173	220	27,2
<b>III. TOTAL CRIMINALIDAD</b>	<b>6.842</b>	<b>7.025</b>	<b>2,7</b>

## INFRACCIONES PENALES REGISTRADAS EN CCAAs, PROVINCIAS, ISLAS, CAPITALS Y LOCALIDADES CON POBLACIÓN SUPERIOR A 20.000 HABITANTES

(Datos de Policía Nacional, Guardia Civil, Ertzaintza, Mossos d'Esquadra, Policía Foral de Navarra y cuerpos de Policía Local que facilitan datos al Sistema Estadístico de Criminalidad)

Datos pendientes de consolidar

Municipio de Lugo

Acumulado enero a septiembre

TIPOLOGÍA PENAL	2023	2024	Var.% 24/23
<b>I. CRIMINALIDAD CONVENCIONAL</b>	<b>2.430</b>	<b>2.237</b>	<b>-7,9</b>
1. Homicidios dolosos y asesinatos consumados	0	1	100,0
2. Homicidios dolosos y asesinatos en grado tentativa	2	1	-50,0
3. Delitos graves y menos graves de lesiones y riña tumultuaria	46	34	-26,1
4. Secuestro	0	0	0,0
5. Delitos contra la libertad sexual	25	19	-24,0
5.1.-Agresión sexual con penetración	8	1	-87,5
5.2.-Resto de delitos contra la libertad sexual	17	18	5,9
6. Robos con violencia e intimidación	34	22	-35,3
7. Robos con fuerza en domicilios, establecimientos y otras instalaciones	127	112	-11,8
7.1.-Robos con fuerza en domicilios	63	83	31,7
8. Hurtos	940	752	-20,0
9. Sustracciones de vehículos	5	7	40,0
10. Tráfico de drogas	23	25	8,7
11. Resto de criminalidad CONVENCIONAL	1.228	1.264	2,9
<b>II. CIBERCRIMINALIDAD (infracciones penales cometidas en/por medio ciber)</b>	<b>613</b>	<b>672</b>	<b>9,6</b>
12.-Estafas informáticas	570	607	6,5
13.-Otros ciberdelitos	43	65	51,2
<b>III. TOTAL CRIMINALIDAD</b>	<b>3.043</b>	<b>2.909</b>	<b>-4,4</b>

## INFRACCIONES PENALES REGISTRADAS EN CCAAs, PROVINCIAS, ISLAS, CAPITALS Y LOCALIDADES CON POBLACIÓN SUPERIOR A 20.000 HABITANTES

(Datos de Policía Nacional, Guardia Civil, Ertzaintza, Mossos d'Esquadra, Policía Foral de Navarra y cuerpos de Policía Local que facilitan datos al Sistema Estadístico de Criminalidad)

Datos pendientes de consolidar

Provincia de OURENSE

Acumulado enero a septiembre

TIPOLOGÍA PENAL	2023	2024	Var.% 24/23
<b>I. CRIMINALIDAD CONVENCIONAL</b>	<b>5.687</b>	<b>5.460</b>	<b>-4,0</b>
1. Homicidios dolosos y asesinatos consumados	0	1	100,0
2. Homicidios dolosos y asesinatos en grado tentativa	2	4	100,0
3. Delitos graves y menos graves de lesiones y riña tumultuaria	114	122	7,0
4. Secuestro	1	0	-100,0
5. Delitos contra la libertad sexual	74	57	-23,0
5.1.-Agresión sexual con penetración	13	16	23,1
5.2.-Resto de delitos contra la libertad sexual	61	41	-32,8
6. Robos con violencia e intimidación	82	75	-8,5
7. Robos con fuerza en domicilios, establecimientos y otras instalaciones	455	455	0,0
7.1.-Robos con fuerza en domicilios	276	267	-3,3
8. Hurtos	1.335	1.289	-3,4
9. Sustracciones de vehículos	39	18	-53,8
10. Tráfico de drogas	26	28	7,7
11. Resto de criminalidad CONVENCIONAL	3.559	3.411	-4,2
<b>II. CIBERCRIMINALIDAD (infracciones penales cometidas en/por medio ciber)</b>	<b>1.629</b>	<b>1.579</b>	<b>-3,1</b>
12.-Estafas informáticas	1.387	1.331	-4,0
13.-Otros ciberdelitos	242	248	2,5
<b>III. TOTAL CRIMINALIDAD</b>	<b>7.316</b>	<b>7.039</b>	<b>-3,8</b>

## INFRACCIONES PENALES REGISTRADAS EN CCAAs, PROVINCIAS, ISLAS, CAPITALS Y LOCALIDADES CON POBLACIÓN SUPERIOR A 20.000 HABITANTES

(Datos de Policía Nacional, Guardia Civil, Ertzaintza, Mossos d'Esquadra, Policía Foral de Navarra y cuerpos de Policía Local que facilitan datos al Sistema Estadístico de Criminalidad)

Datos pendientes de consolidar

Municipio de Ourense

Acumulado enero a septiembre

TIPOLOGÍA PENAL	2023	2024	Var.% 24/23
<b>I. CRIMINALIDAD CONVENCIONAL</b>	<b>2.703</b>	<b>2.598</b>	<b>-3,9</b>
1. Homicidios dolosos y asesinatos consumados	0	1	100,0
2. Homicidios dolosos y asesinatos en grado tentativa	1	4	300,0
3. Delitos graves y menos graves de lesiones y riña tumultuaria	47	48	2,1
4. Secuestro	0	0	0,0
5. Delitos contra la libertad sexual	30	31	3,3
5.1.-Agresión sexual con penetración	8	9	12,5
5.2.-Resto de delitos contra la libertad sexual	22	22	0,0
6. Robos con violencia e intimidación	66	57	-13,6
7. Robos con fuerza en domicilios, establecimientos y otras instalaciones	215	212	-1,4
7.1.-Robos con fuerza en domicilios	114	94	-17,5
8. Hurtos	803	750	-6,6
9. Sustracciones de vehículos	12	9	-25,0
10. Tráfico de drogas	14	14	0,0
11. Resto de criminalidad CONVENCIONAL	1.515	1.472	-2,8
<b>II. CIBERCRIMINALIDAD (infracciones penales cometidas en/por medio ciber)</b>	<b>729</b>	<b>707</b>	<b>-3,0</b>
12.-Estafas informáticas	641	616	-3,9
13.-Otros ciberdelitos	88	91	3,4
<b>III. TOTAL CRIMINALIDAD</b>	<b>3.432</b>	<b>3.305</b>	<b>-3,7</b>

## INFRACCIONES PENALES REGISTRADAS EN CCAAs, PROVINCIAS, ISLAS, CAPITALS Y LOCALIDADES CON POBLACIÓN SUPERIOR A 20.000 HABITANTES

(Datos de Policía Nacional, Guardia Civil, Ertzaintza, Mossos d'Esquadra, Policía Foral de Navarra y cuerpos de Policía Local que facilitan datos al Sistema Estadístico de Criminalidad)

Datos pendientes de consolidar

Provincia de PONTEVEDRA

Acumulado enero a septiembre

TIPOLOGÍA PENAL	2023	2024	Var.% 24/23
<b>I. CRIMINALIDAD CONVENCIONAL</b>	<b>19.311</b>	<b>18.768</b>	<b>-2,8</b>
1. Homicidios dolosos y asesinatos consumados	4	5	25,0
2. Homicidios dolosos y asesinatos en grado tentativa	20	13	-35,0
3. Delitos graves y menos graves de lesiones y riña tumultuaria	328	376	14,6
4. Secuestro	0	1	100,0
5. Delitos contra la libertad sexual	225	253	12,4
5.1.-Agresión sexual con penetración	57	63	10,5
5.2.-Resto de delitos contra la libertad sexual	168	190	13,1
6. Robos con violencia e intimidación	225	248	10,2
7. Robos con fuerza en domicilios, establecimientos y otras instalaciones	1.044	1.025	-1,8
7.1.-Robos con fuerza en domicilios	598	570	-4,7
8. Hurtos	5.303	5.107	-3,7
9. Sustracciones de vehículos	242	204	-15,7
10. Tráfico de drogas	179	191	6,7
11. Resto de criminalidad CONVENCIONAL	11.741	11.345	-3,4
<b>II. CIBERCRIMINALIDAD (infracciones penales cometidas en/por medio ciber)</b>	<b>6.208</b>	<b>6.768</b>	<b>9,0</b>
12.-Estafas informáticas	5.352	5.716	6,8
13.-Otros ciberdelitos	856	1.052	22,9
<b>III. TOTAL CRIMINALIDAD</b>	<b>25.519</b>	<b>25.536</b>	<b>0,1</b>

## INFRACCIONES PENALES REGISTRADAS EN CCAAs, PROVINCIAS, ISLAS, CAPITALS Y LOCALIDADES CON POBLACIÓN SUPERIOR A 20.000 HABITANTES

(Datos de Policía Nacional, Guardia Civil, Ertzaintza, Mossos d'Esquadra, Policía Foral de Navarra y cuerpos de Policía Local que facilitan datos al Sistema Estadístico de Criminalidad)

Datos pendientes de consolidar

Municipio de Cangas

Acumulado enero a septiembre

TIPOLOGÍA PENAL	2023	2024	Var.% 24/23
<b>I. CRIMINALIDAD CONVENCIONAL</b>	<b>678</b>	<b>563</b>	<b>-17,0</b>
1. Homicidios dolosos y asesinatos consumados	0	0	0,0
2. Homicidios dolosos y asesinatos en grado tentativa	0	1	100,0
3. Delitos graves y menos graves de lesiones y riña tumultuaria	15	13	-13,3
4. Secuestro	0	0	0,0
5. Delitos contra la libertad sexual	2	4	100,0
5.1.-Agresión sexual con penetración	1	0	-100,0
5.2.-Resto de delitos contra la libertad sexual	1	4	300,0
6. Robos con violencia e intimidación	5	3	-40,0
7. Robos con fuerza en domicilios, establecimientos y otras instalaciones	35	22	-37,1
7.1.-Robos con fuerza en domicilios	23	15	-34,8
8. Hurtos	144	125	-13,2
9. Sustracciones de vehículos	2	2	0,0
10. Tráfico de drogas	9	5	-44,4
11. Resto de criminalidad CONVENCIONAL	466	388	-16,7
<b>II. CIBERCRIMINALIDAD (infracciones penales cometidas en/por medio ciber)</b>	<b>203</b>	<b>189</b>	<b>-6,9</b>
12.-Estafas informáticas	180	159	-11,7
13.-Otros ciberdelitos	23	30	30,4
<b>III. TOTAL CRIMINALIDAD</b>	<b>881</b>	<b>752</b>	<b>-14,6</b>

## INFRACCIONES PENALES REGISTRADAS EN CCAAs, PROVINCIAS, ISLAS, CAPITALS Y LOCALIDADES CON POBLACIÓN SUPERIOR A 20.000 HABITANTES

(Datos de Policía Nacional, Guardia Civil, Ertzaintza, Mossos d'Esquadra, Policía Foral de Navarra y cuerpos de Policía Local que facilitan datos al Sistema Estadístico de Criminalidad)

Datos pendientes de consolidar

Municipio de Estrada (A)

Acumulado enero a septiembre

TIPOLOGÍA PENAL	2023	2024	Var.% 24/23
<b>I. CRIMINALIDAD CONVENCIONAL</b>	<b>203</b>	<b>249</b>	<b>22,7</b>
1. Homicidios dolosos y asesinatos consumados	0	0	0,0
2. Homicidios dolosos y asesinatos en grado tentativa	0	0	0,0
3. Delitos graves y menos graves de lesiones y riña tumultuaria	6	3	-50,0
4. Secuestro	0	0	0,0
5. Delitos contra la libertad sexual	2	1	-50,0
5.1.-Agresión sexual con penetración	0	0	0,0
5.2.-Resto de delitos contra la libertad sexual	2	1	-50,0
6. Robos con violencia e intimidación	1	2	100,0
7. Robos con fuerza en domicilios, establecimientos y otras instalaciones	5	10	100,0
7.1.-Robos con fuerza en domicilios	3	4	33,3
8. Hurtos	46	59	28,3
9. Sustracciones de vehículos	1	1	0,0
10. Tráfico de drogas	0	2	100,0
11. Resto de criminalidad CONVENCIONAL	142	171	20,4
<b>II. CIBERCRIMINALIDAD (infracciones penales cometidas en/por medio ciber)</b>	<b>85</b>	<b>85</b>	<b>0,0</b>
12.-Estafas informáticas	65	72	10,8
13.-Otros ciberdelitos	20	13	-35,0
<b>III. TOTAL CRIMINALIDAD</b>	<b>288</b>	<b>334</b>	<b>16,0</b>



## INFRACCIONES PENALES REGISTRADAS EN CCAAs, PROVINCIAS, ISLAS, CAPITALS Y LOCALIDADES CON POBLACIÓN SUPERIOR A 20.000 HABITANTES

(Datos de Policía Nacional, Guardia Civil, Ertzaintza, Mossos d'Esquadra, Policía Foral de Navarra y cuerpos de Policía Local que facilitan datos al Sistema Estadístico de Criminalidad)

Datos pendientes de consolidar

Municipio de Lalín

Acumulado enero a septiembre

TIPOLOGÍA PENAL	2023	2024	Var.% 24/23
<b>I. CRIMINALIDAD CONVENCIONAL</b>	<b>278</b>	<b>251</b>	<b>-9,7</b>
1. Homicidios dolosos y asesinatos consumados	0	0	0,0
2. Homicidios dolosos y asesinatos en grado tentativa	0	0	0,0
3. Delitos graves y menos graves de lesiones y riña tumultuaria	9	5	-44,4
4. Secuestro	0	0	0,0
5. Delitos contra la libertad sexual	2	5	150,0
5.1.-Agresión sexual con penetración	0	0	0,0
5.2.-Resto de delitos contra la libertad sexual	2	5	150,0
6. Robos con violencia e intimidación	0	1	100,0
7. Robos con fuerza en domicilios, establecimientos y otras instalaciones	15	15	0,0
7.1.-Robos con fuerza en domicilios	7	10	42,9
8. Hurtos	67	50	-25,4
9. Sustracciones de vehículos	2	0	-100,0
10. Tráfico de drogas	1	1	0,0
11. Resto de criminalidad CONVENCIONAL	182	174	-4,4
<b>II. CIBERCRIMINALIDAD (infracciones penales cometidas en/por medio ciber)</b>	<b>106</b>	<b>91</b>	<b>-14,2</b>
12.-Estafas informáticas	96	81	-15,6
13.-Otros ciberdelitos	10	10	0,0
<b>III. TOTAL CRIMINALIDAD</b>	<b>384</b>	<b>342</b>	<b>-10,9</b>

## INFRACCIONES PENALES REGISTRADAS EN CCAAs, PROVINCIAS, ISLAS, CAPITALS Y LOCALIDADES CON POBLACIÓN SUPERIOR A 20.000 HABITANTES

(Datos de Policía Nacional, Guardia Civil, Ertzaintza, Mossos d'Esquadra, Policía Foral de Navarra y cuerpos de Policía Local que facilitan datos al Sistema Estadístico de Criminalidad)

Datos pendientes de consolidar

Municipio de Marín

Acumulado enero a septiembre

TIPOLOGÍA PENAL	2023	2024	Var.% 24/23
<b>I. CRIMINALIDAD CONVENCIONAL</b>	<b>315</b>	<b>430</b>	<b>36,5</b>
1. Homicidios dolosos y asesinatos consumados	0	0	0,0
2. Homicidios dolosos y asesinatos en grado tentativa	1	0	-100,0
3. Delitos graves y menos graves de lesiones y riña tumultuaria	2	2	0,0
4. Secuestro	0	0	0,0
5. Delitos contra la libertad sexual	6	5	-16,7
5.1.-Agresión sexual con penetración	0	1	100,0
5.2.-Resto de delitos contra la libertad sexual	6	4	-33,3
6. Robos con violencia e intimidación	2	5	150,0
7. Robos con fuerza en domicilios, establecimientos y otras instalaciones	13	13	0,0
7.1.-Robos con fuerza en domicilios	5	12	140,0
8. Hurtos	74	85	14,9
9. Sustracciones de vehículos	4	5	25,0
10. Tráfico de drogas	4	5	25,0
11. Resto de criminalidad CONVENCIONAL	209	310	48,3
<b>II. CIBERCRIMINALIDAD (infracciones penales cometidas en/por medio ciber)</b>	<b>106</b>	<b>79</b>	<b>-25,5</b>
12.-Estafas informáticas	95	68	-28,4
13.-Otros ciberdelitos	11	11	0,0
<b>III. TOTAL CRIMINALIDAD</b>	<b>421</b>	<b>509</b>	<b>20,9</b>

## INFRACCIONES PENALES REGISTRADAS EN CCAAs, PROVINCIAS, ISLAS, CAPITALS Y LOCALIDADES CON POBLACIÓN SUPERIOR A 20.000 HABITANTES

(Datos de Policía Nacional, Guardia Civil, Ertzaintza, Mossos d'Esquadra, Policía Foral de Navarra y cuerpos de Policía Local que facilitan datos al Sistema Estadístico de Criminalidad)

Datos pendientes de consolidar

Municipio de Pontearreas

Acumulado enero a septiembre

TIPOLOGÍA PENAL	2023	2024	Var.% 24/23
<b>I. CRIMINALIDAD CONVENCIONAL</b>	<b>507</b>	<b>496</b>	<b>-2,2</b>
1. Homicidios dolosos y asesinatos consumados	0	0	0,0
2. Homicidios dolosos y asesinatos en grado tentativa	1	0	-100,0
3. Delitos graves y menos graves de lesiones y riña tumultuaria	14	20	42,9
4. Secuestro	0	0	0,0
5. Delitos contra la libertad sexual	13	7	-46,2
5.1.-Agresión sexual con penetración	3	4	33,3
5.2.-Resto de delitos contra la libertad sexual	10	3	-70,0
6. Robos con violencia e intimidación	6	4	-33,3
7. Robos con fuerza en domicilios, establecimientos y otras instalaciones	37	40	8,1
7.1.-Robos con fuerza en domicilios	27	27	0,0
8. Hurtos	114	100	-12,3
9. Sustracciones de vehículos	2	1	-50,0
10. Tráfico de drogas	2	3	50,0
11. Resto de criminalidad CONVENCIONAL	318	321	0,9
<b>II. CIBERCRIMINALIDAD (infracciones penales cometidas en/por medio ciber)</b>	<b>145</b>	<b>141</b>	<b>-2,8</b>
12.-Estafas informáticas	128	111	-13,3
13.-Otros ciberdelitos	17	30	76,5
<b>III. TOTAL CRIMINALIDAD</b>	<b>652</b>	<b>637</b>	<b>-2,3</b>

## INFRACCIONES PENALES REGISTRADAS EN CCAAs, PROVINCIAS, ISLAS, CAPITALS Y LOCALIDADES CON POBLACIÓN SUPERIOR A 20.000 HABITANTES

(Datos de Policía Nacional, Guardia Civil, Ertzaintza, Mossos d'Esquadra, Policía Foral de Navarra y cuerpos de Policía Local que facilitan datos al Sistema Estadístico de Criminalidad)

Datos pendientes de consolidar

Municipio de Pontevedra

Acumulado enero a septiembre

TIPOLOGÍA PENAL	2023	2024	Var.% 24/23
<b>I. CRIMINALIDAD CONVENCIONAL</b>	<b>1.819</b>	<b>1.928</b>	<b>6,0</b>
1. Homicidios dolosos y asesinatos consumados	1	0	-100,0
2. Homicidios dolosos y asesinatos en grado tentativa	8	3	-62,5
3. Delitos graves y menos graves de lesiones y riña tumultuaria	19	34	78,9
4. Secuestro	0	0	0,0
5. Delitos contra la libertad sexual	20	26	30,0
5.1.-Agresión sexual con penetración	5	4	-20,0
5.2.-Resto de delitos contra la libertad sexual	15	22	46,7
6. Robos con violencia e intimidación	13	33	153,8
7. Robos con fuerza en domicilios, establecimientos y otras instalaciones	63	84	33,3
7.1.-Robos con fuerza en domicilios	29	39	34,5
8. Hurtos	610	660	8,2
9. Sustracciones de vehículos	8	25	212,5
10. Tráfico de drogas	28	18	-35,7
11. Resto de criminalidad CONVENCIONAL	1.049	1.045	-0,4
<b>II. CIBERCRIMINALIDAD (infracciones penales cometidas en/por medio ciber)</b>	<b>482</b>	<b>585</b>	<b>21,4</b>
12.-Estafas informáticas	424	510	20,3
13.-Otros ciberdelitos	58	75	29,3
<b>III. TOTAL CRIMINALIDAD</b>	<b>2.301</b>	<b>2.513</b>	<b>9,2</b>

## INFRACCIONES PENALES REGISTRADAS EN CCAAs, PROVINCIAS, ISLAS, CAPITALS Y LOCALIDADES CON POBLACIÓN SUPERIOR A 20.000 HABITANTES

(Datos de Policía Nacional, Guardia Civil, Ertzaintza, Mossos d'Esquadra, Policía Foral de Navarra y cuerpos de Policía Local que facilitan datos al Sistema Estadístico de Criminalidad)

Datos pendientes de consolidar

Municipio de Porriño, O

Acumulado enero a septiembre

TIPOLOGÍA PENAL	2023	2024	Var.% 24/23
<b>I. CRIMINALIDAD CONVENCIONAL</b>	<b>344</b>	<b>431</b>	<b>25,3</b>
1. Homicidios dolosos y asesinatos consumados	0	0	0,0
2. Homicidios dolosos y asesinatos en grado tentativa	0	1	100,0
3. Delitos graves y menos graves de lesiones y riña tumultuaria	12	14	16,7
4. Secuestro	0	0	0,0
5. Delitos contra la libertad sexual	2	4	100,0
5.1.-Agresión sexual con penetración	1	0	-100,0
5.2.-Resto de delitos contra la libertad sexual	1	4	300,0
6. Robos con violencia e intimidación	5	7	40,0
7. Robos con fuerza en domicilios, establecimientos y otras instalaciones	15	29	93,3
7.1.-Robos con fuerza en domicilios	5	17	240,0
8. Hurtos	72	104	44,4
9. Sustracciones de vehículos	3	12	300,0
10. Tráfico de drogas	6	1	-83,3
11. Resto de criminalidad CONVENCIONAL	229	259	13,1
<b>II. CIBERCRIMINALIDAD (infracciones penales cometidas en/por medio ciber)</b>	<b>146</b>	<b>136</b>	<b>-6,8</b>
12.-Estafas informáticas	136	121	-11,0
13.-Otros ciberdelitos	10	15	50,0
<b>III. TOTAL CRIMINALIDAD</b>	<b>490</b>	<b>567</b>	<b>15,7</b>

## INFRACCIONES PENALES REGISTRADAS EN CCAAs, PROVINCIAS, ISLAS, CAPITALS Y LOCALIDADES CON POBLACIÓN SUPERIOR A 20.000 HABITANTES

(Datos de Policía Nacional, Guardia Civil, Ertzaintza, Mossos d'Esquadra, Policía Foral de Navarra y cuerpos de Policía Local que facilitan datos al Sistema Estadístico de Criminalidad)

Datos pendientes de consolidar

Municipio de Redondela

Acumulado enero a septiembre

TIPOLOGÍA PENAL	2023	2024	Var.% 24/23
<b>I. CRIMINALIDAD CONVENCIONAL</b>	<b>437</b>	<b>457</b>	<b>4,6</b>
1. Homicidios dolosos y asesinatos consumados	0	0	0,0
2. Homicidios dolosos y asesinatos en grado tentativa	0	0	0,0
3. Delitos graves y menos graves de lesiones y riña tumultuaria	4	9	125,0
4. Secuestro	0	0	0,0
5. Delitos contra la libertad sexual	2	3	50,0
5.1.-Agresión sexual con penetración	1	2	100,0
5.2.-Resto de delitos contra la libertad sexual	1	1	0,0
6. Robos con violencia e intimidación	4	1	-75,0
7. Robos con fuerza en domicilios, establecimientos y otras instalaciones	29	12	-58,6
7.1.-Robos con fuerza en domicilios	12	6	-50,0
8. Hurtos	84	102	21,4
9. Sustracciones de vehículos	6	3	-50,0
10. Tráfico de drogas	4	3	-25,0
11. Resto de criminalidad CONVENCIONAL	304	324	6,6
<b>II. CIBERCRIMINALIDAD (infracciones penales cometidas en/por medio ciber)</b>	<b>190</b>	<b>194</b>	<b>2,1</b>
12.-Estafas informáticas	153	159	3,9
13.-Otros ciberdelitos	37	35	-5,4
<b>III. TOTAL CRIMINALIDAD</b>	<b>627</b>	<b>651</b>	<b>3,8</b>

## INFRACCIONES PENALES REGISTRADAS EN CCAAs, PROVINCIAS, ISLAS, CAPITALS Y LOCALIDADES CON POBLACIÓN SUPERIOR A 20.000 HABITANTES

(Datos de Policía Nacional, Guardia Civil, Ertzaintza, Mossos d'Esquadra, Policía Foral de Navarra y cuerpos de Policía Local que facilitan datos al Sistema Estadístico de Criminalidad)

Datos pendientes de consolidar

Municipio de Vigo

Acumulado enero a septiembre

TIPOLOGÍA PENAL	2023	2024	Var.% 24/23
<b>I. CRIMINALIDAD CONVENCIONAL</b>	<b>6.653</b>	<b>6.578</b>	<b>-1,1</b>
1. Homicidios dolosos y asesinatos consumados	1	3	200,0
2. Homicidios dolosos y asesinatos en grado tentativa	7	5	-28,6
3. Delitos graves y menos graves de lesiones y riña tumultuaria	95	88	-7,4
4. Secuestro	0	1	100,0
5. Delitos contra la libertad sexual	88	118	34,1
5.1.-Agresión sexual con penetración	26	35	34,6
5.2.-Resto de delitos contra la libertad sexual	62	83	33,9
6. Robos con violencia e intimidación	138	146	5,8
7. Robos con fuerza en domicilios, establecimientos y otras instalaciones	406	450	10,8
7.1.-Robos con fuerza en domicilios	238	209	-12,2
8. Hurtos	2.410	2.294	-4,8
9. Sustracciones de vehículos	159	107	-32,7
10. Tráfico de drogas	70	78	11,4
11. Resto de criminalidad CONVENCIONAL	3.279	3.288	0,3
<b>II. CIBERCRIMINALIDAD (infracciones penales cometidas en/por medio ciber)</b>	<b>2.391</b>	<b>2.497</b>	<b>4,4</b>
12.-Estafas informáticas	1.999	2.117	5,9
13.-Otros ciberdelitos	392	380	-3,1
<b>III. TOTAL CRIMINALIDAD</b>	<b>9.044</b>	<b>9.075</b>	<b>0,3</b>

## INFRACCIONES PENALES REGISTRADAS EN CCAAs, PROVINCIAS, ISLAS, CAPITALS Y LOCALIDADES CON POBLACIÓN SUPERIOR A 20.000 HABITANTES

(Datos de Policía Nacional, Guardia Civil, Ertzaintza, Mossos d'Esquadra, Policía Foral de Navarra y cuerpos de Policía Local que facilitan datos al Sistema Estadístico de Criminalidad)

Datos pendientes de consolidar

Municipio de Vilagarcía de Arousa

Acumulado enero a septiembre

TIPOLOGÍA PENAL	2023	2024	Var.% 24/23
<b>I. CRIMINALIDAD CONVENCIONAL</b>	<b>1.404</b>	<b>1.081</b>	<b>-23,0</b>
1. Homicidios dolosos y asesinatos consumados	0	1	100,0
2. Homicidios dolosos y asesinatos en grado tentativa	0	1	100,0
3. Delitos graves y menos graves de lesiones y riña tumultuaria	11	18	63,6
4. Secuestro	0	0	0,0
5. Delitos contra la libertad sexual	13	5	-61,5
5.1.-Agresión sexual con penetración	4	4	0,0
5.2.-Resto de delitos contra la libertad sexual	9	1	-88,9
6. Robos con violencia e intimidación	17	14	-17,6
7. Robos con fuerza en domicilios, establecimientos y otras instalaciones	53	37	-30,2
7.1.-Robos con fuerza en domicilios	24	29	20,8
8. Hurtos	382	257	-32,7
9. Sustracciones de vehículos	8	7	-12,5
10. Tráfico de drogas	4	18	350,0
11. Resto de criminalidad CONVENCIONAL	916	723	-21,1
<b>II. CIBERCRIMINALIDAD (infracciones penales cometidas en/por medio ciber)</b>	<b>198</b>	<b>277</b>	<b>39,9</b>
12.-Estafas informáticas	170	239	40,6
13.-Otros ciberdelitos	28	38	35,7
<b>III. TOTAL CRIMINALIDAD</b>	<b>1.602</b>	<b>1.358</b>	<b>-15,2</b>



## INFRACCIONES PENALES REGISTRADAS EN CCAAs, PROVINCIAS, ISLAS, CAPITALS Y LOCALIDADES CON POBLACIÓN SUPERIOR A 20.000 HABITANTES

(Datos de Policía Nacional, Guardia Civil, Ertzaintza, Mossos d'Esquadra, Policía Foral de Navarra y cuerpos de Policía Local que facilitan datos al Sistema Estadístico de Criminalidad)

Datos pendientes de consolidar

MADRID (COMUNIDAD DE)

Acumulado enero a septiembre

TIPOLOGÍA PENAL	2023	2024	Var.% 24/23
<b>I. CRIMINALIDAD CONVENCIONAL</b>	<b>245.948</b>	<b>244.231</b>	<b>-0,7</b>
1. Homicidios dolosos y asesinatos consumados	25	18	-28,0
2. Homicidios dolosos y asesinatos en grado tentativa	135	126	-6,7
3. Delitos graves y menos graves de lesiones y riña tumultuaria	2.496	2.667	6,9
4. Secuestro	17	12	-29,4
5. Delitos contra la libertad sexual	2.097	2.260	7,8
5.1.-Agresión sexual con penetración	483	511	5,8
5.2.-Resto de delitos contra la libertad sexual	1.614	1.749	8,4
6. Robos con violencia e intimidación	8.976	8.654	-3,6
7. Robos con fuerza en domicilios, establecimientos y otras instalaciones	10.669	10.246	-4,0
7.1.-Robos con fuerza en domicilios	6.913	6.726	-2,7
8. Hurtos	94.104	87.798	-6,7
9. Sustracciones de vehículos	5.184	5.279	1,8
10. Tráfico de drogas	2.572	2.768	7,6
11. Resto de criminalidad CONVENCIONAL	119.673	124.403	4,0
<b>II. CIBERCRIMINALIDAD (infracciones penales cometidas en/por medio ciber)</b>	<b>56.652</b>	<b>54.926</b>	<b>-3,0</b>
12.-Estafas informáticas	51.375	48.891	-4,8
13.-Otros ciberdelitos	5.277	6.035	14,4
<b>III. TOTAL CRIMINALIDAD</b>	<b>302.600</b>	<b>299.157</b>	<b>-1,1</b>

## INFRACCIONES PENALES REGISTRADAS EN CCAAs, PROVINCIAS, ISLAS, CAPITALS Y LOCALIDADES CON POBLACIÓN SUPERIOR A 20.000 HABITANTES

(Datos de Policía Nacional, Guardia Civil, Ertzaintza, Mossos d'Esquadra, Policía Foral de Navarra y cuerpos de Policía Local que facilitan datos al Sistema Estadístico de Criminalidad)

Datos pendientes de consolidar

Municipio de Alcalá de Henares

Acumulado enero a septiembre

TIPOLOGÍA PENAL	2023	2024	Var.% 24/23
<b>I. CRIMINALIDAD CONVENCIONAL</b>	<b>5.284</b>	<b>5.606</b>	<b>6,1</b>
1. Homicidios dolosos y asesinatos consumados	1	0	-100,0
2. Homicidios dolosos y asesinatos en grado tentativa	6	12	100,0
3. Delitos graves y menos graves de lesiones y riña tumultuaria	67	39	-41,8
4. Secuestro	0	0	0,0
5. Delitos contra la libertad sexual	41	51	24,4
5.1.-Agresión sexual con penetración	7	12	71,4
5.2.-Resto de delitos contra la libertad sexual	34	39	14,7
6. Robos con violencia e intimidación	140	171	22,1
7. Robos con fuerza en domicilios, establecimientos y otras instalaciones	199	248	24,6
7.1.-Robos con fuerza en domicilios	114	152	33,3
8. Hurtos	1.718	1.600	-6,9
9. Sustracciones de vehículos	153	165	7,8
10. Tráfico de drogas	49	61	24,5
11. Resto de criminalidad CONVENCIONAL	2.910	3.259	12,0
<b>II. CIBERCRIMINALIDAD (infracciones penales cometidas en/por medio ciber)</b>	<b>1.733</b>	<b>1.634</b>	<b>-5,7</b>
12.-Estafas informáticas	1.490	1.411	-5,3
13.-Otros ciberdelitos	243	223	-8,2
<b>III. TOTAL CRIMINALIDAD</b>	<b>7.017</b>	<b>7.240</b>	<b>3,2</b>

## INFRACCIONES PENALES REGISTRADAS EN CCAAs, PROVINCIAS, ISLAS, CAPITALS Y LOCALIDADES CON POBLACIÓN SUPERIOR A 20.000 HABITANTES

(Datos de Policía Nacional, Guardia Civil, Ertzaintza, Mossos d'Esquadra, Policía Foral de Navarra y cuerpos de Policía Local que facilitan datos al Sistema Estadístico de Criminalidad)

Datos pendientes de consolidar

Municipio de Alcobendas

Acumulado enero a septiembre

TIPOLOGÍA PENAL	2023	2024	Var.% 24/23
<b>I. CRIMINALIDAD CONVENCIONAL</b>	<b>2.969</b>	<b>3.121</b>	<b>5,1</b>
1. Homicidios dolosos y asesinatos consumados	2	1	-50,0
2. Homicidios dolosos y asesinatos en grado tentativa	1	0	-100,0
3. Delitos graves y menos graves de lesiones y riña tumultuaria	31	26	-16,1
4. Secuestro	0	0	0,0
5. Delitos contra la libertad sexual	35	44	25,7
5.1.-Agresión sexual con penetración	7	11	57,1
5.2.-Resto de delitos contra la libertad sexual	28	33	17,9
6. Robos con violencia e intimidación	58	54	-6,9
7. Robos con fuerza en domicilios, establecimientos y otras instalaciones	174	129	-25,9
7.1.-Robos con fuerza en domicilios	109	83	-23,9
8. Hurtos	883	873	-1,1
9. Sustracciones de vehículos	119	134	12,6
10. Tráfico de drogas	40	33	-17,5
11. Resto de criminalidad CONVENCIONAL	1.626	1.827	12,4
<b>II. CIBERCRIMINALIDAD (infracciones penales cometidas en/por medio ciber)</b>	<b>828</b>	<b>943</b>	<b>13,9</b>
12.-Estafas informáticas	751	854	13,7
13.-Otros ciberdelitos	77	89	15,6
<b>III. TOTAL CRIMINALIDAD</b>	<b>3.797</b>	<b>4.064</b>	<b>7,0</b>

## INFRACCIONES PENALES REGISTRADAS EN CCAAs, PROVINCIAS, ISLAS, CAPITALS Y LOCALIDADES CON POBLACIÓN SUPERIOR A 20.000 HABITANTES

(Datos de Policía Nacional, Guardia Civil, Ertzaintza, Mossos d'Esquadra, Policía Foral de Navarra y cuerpos de Policía Local que facilitan datos al Sistema Estadístico de Criminalidad)

Datos pendientes de consolidar

Municipio de Alcorcón

Acumulado enero a septiembre

TIPOLOGÍA PENAL	2023	2024	Var.% 24/23
<b>I. CRIMINALIDAD CONVENCIONAL</b>	<b>4.442</b>	<b>4.347</b>	<b>-2,1</b>
1. Homicidios dolosos y asesinatos consumados	0	0	0,0
2. Homicidios dolosos y asesinatos en grado tentativa	3	0	-100,0
3. Delitos graves y menos graves de lesiones y riña tumultuaria	26	39	50,0
4. Secuestro	0	1	100,0
5. Delitos contra la libertad sexual	18	26	44,4
5.1.-Agresión sexual con penetración	1	7	600,0
5.2.-Resto de delitos contra la libertad sexual	17	19	11,8
6. Robos con violencia e intimidación	152	116	-23,7
7. Robos con fuerza en domicilios, establecimientos y otras instalaciones	141	165	17,0
7.1.-Robos con fuerza en domicilios	84	105	25,0
8. Hurtos	1.874	1.804	-3,7
9. Sustracciones de vehículos	124	78	-37,1
10. Tráfico de drogas	32	38	18,8
11. Resto de criminalidad CONVENCIONAL	2.072	2.080	0,4
<b>II. CIBERCRIMINALIDAD (infracciones penales cometidas en/por medio ciber)</b>	<b>1.183</b>	<b>806</b>	<b>-31,9</b>
12.-Estafas informáticas	1.049	684	-34,8
13.-Otros ciberdelitos	134	122	-9,0
<b>III. TOTAL CRIMINALIDAD</b>	<b>5.625</b>	<b>5.153</b>	<b>-8,4</b>

## INFRACCIONES PENALES REGISTRADAS EN CCAAs, PROVINCIAS, ISLAS, CAPITALS Y LOCALIDADES CON POBLACIÓN SUPERIOR A 20.000 HABITANTES

(Datos de Policía Nacional, Guardia Civil, Ertzaintza, Mossos d'Esquadra, Policía Foral de Navarra y cuerpos de Policía Local que facilitan datos al Sistema Estadístico de Criminalidad)

Datos pendientes de consolidar

Municipio de Algete

Acumulado enero a septiembre

TIPOLOGÍA PENAL	2023	2024	Var.% 24/23
<b>I. CRIMINALIDAD CONVENCIONAL</b>	<b>458</b>	<b>427</b>	<b>-6,8</b>
1. Homicidios dolosos y asesinatos consumados	0	0	0,0
2. Homicidios dolosos y asesinatos en grado tentativa	0	0	0,0
3. Delitos graves y menos graves de lesiones y riña tumultuaria	4	8	100,0
4. Secuestro	0	0	0,0
5. Delitos contra la libertad sexual	5	7	40,0
5.1.-Agresión sexual con penetración	2	0	-100,0
5.2.-Resto de delitos contra la libertad sexual	3	7	133,3
6. Robos con violencia e intimidación	10	7	-30,0
7. Robos con fuerza en domicilios, establecimientos y otras instalaciones	68	23	-66,2
7.1.-Robos con fuerza en domicilios	54	17	-68,5
8. Hurtos	102	111	8,8
9. Sustracciones de vehículos	6	13	116,7
10. Tráfico de drogas	1	0	-100,0
11. Resto de criminalidad CONVENCIONAL	262	258	-1,5
<b>II. CIBERCRIMINALIDAD (infracciones penales cometidas en/por medio ciber)</b>	<b>220</b>	<b>194</b>	<b>-11,8</b>
12.-Estafas informáticas	199	173	-13,1
13.-Otros ciberdelitos	21	21	0,0
<b>III. TOTAL CRIMINALIDAD</b>	<b>678</b>	<b>621</b>	<b>-8,4</b>

## INFRACCIONES PENALES REGISTRADAS EN CCAAs, PROVINCIAS, ISLAS, CAPITALS Y LOCALIDADES CON POBLACIÓN SUPERIOR A 20.000 HABITANTES

(Datos de Policía Nacional, Guardia Civil, Ertzaintza, Mossos d'Esquadra, Policía Foral de Navarra y cuerpos de Policía Local que facilitan datos al Sistema Estadístico de Criminalidad)

Datos pendientes de consolidar

Municipio de Aranjuez

Acumulado enero a septiembre

TIPOLOGÍA PENAL	2023	2024	Var.% 24/23
<b>I. CRIMINALIDAD CONVENCIONAL</b>	<b>1.659</b>	<b>1.685</b>	<b>1,6</b>
1. Homicidios dolosos y asesinatos consumados	1	0	-100,0
2. Homicidios dolosos y asesinatos en grado tentativa	1	2	100,0
3. Delitos graves y menos graves de lesiones y riña tumultuaria	5	11	120,0
4. Secuestro	0	0	0,0
5. Delitos contra la libertad sexual	13	13	0,0
5.1.-Agresión sexual con penetración	2	2	0,0
5.2.-Resto de delitos contra la libertad sexual	11	11	0,0
6. Robos con violencia e intimidación	33	40	21,2
7. Robos con fuerza en domicilios, establecimientos y otras instalaciones	92	75	-18,5
7.1.-Robos con fuerza en domicilios	60	44	-26,7
8. Hurtos	461	508	10,2
9. Sustracciones de vehículos	28	44	57,1
10. Tráfico de drogas	6	11	83,3
11. Resto de criminalidad CONVENCIONAL	1.019	981	-3,7
<b>II. CIBERCRIMINALIDAD (infracciones penales cometidas en/por medio ciber)</b>	<b>446</b>	<b>383</b>	<b>-14,1</b>
12.-Estafas informáticas	409	346	-15,4
13.-Otros ciberdelitos	37	37	0,0
<b>III. TOTAL CRIMINALIDAD</b>	<b>2.105</b>	<b>2.068</b>	<b>-1,8</b>

## INFRACCIONES PENALES REGISTRADAS EN CCAAs, PROVINCIAS, ISLAS, CAPITALS Y LOCALIDADES CON POBLACIÓN SUPERIOR A 20.000 HABITANTES

(Datos de Policía Nacional, Guardia Civil, Ertzaintza, Mossos d'Esquadra, Policía Foral de Navarra y cuerpos de Policía Local que facilitan datos al Sistema Estadístico de Criminalidad)

Datos pendientes de consolidar

Municipio de Arganda del Rey

Acumulado enero a septiembre

TIPOLOGÍA PENAL	2023	2024	Var.% 24/23
<b>I. CRIMINALIDAD CONVENCIONAL</b>	<b>2.252</b>	<b>2.142</b>	<b>-4,9</b>
1. Homicidios dolosos y asesinatos consumados	0	0	0,0
2. Homicidios dolosos y asesinatos en grado tentativa	1	1	0,0
3. Delitos graves y menos graves de lesiones y riña tumultuaria	30	25	-16,7
4. Secuestro	0	0	0,0
5. Delitos contra la libertad sexual	27	12	-55,6
5.1.-Agresión sexual con penetración	5	1	-80,0
5.2.-Resto de delitos contra la libertad sexual	22	11	-50,0
6. Robos con violencia e intimidación	94	75	-20,2
7. Robos con fuerza en domicilios, establecimientos y otras instalaciones	138	83	-39,9
7.1.-Robos con fuerza en domicilios	89	46	-48,3
8. Hurtos	807	670	-17,0
9. Sustracciones de vehículos	19	32	68,4
10. Tráfico de drogas	30	19	-36,7
11. Resto de criminalidad CONVENCIONAL	1.106	1.225	10,8
<b>II. CIBERCRIMINALIDAD (infracciones penales cometidas en/por medio ciber)</b>	<b>521</b>	<b>554</b>	<b>6,3</b>
12.-Estafas informáticas	467	475	1,7
13.-Otros ciberdelitos	54	79	46,3
<b>III. TOTAL CRIMINALIDAD</b>	<b>2.773</b>	<b>2.696</b>	<b>-2,8</b>

## INFRACCIONES PENALES REGISTRADAS EN CCAAs, PROVINCIAS, ISLAS, CAPITALS Y LOCALIDADES CON POBLACIÓN SUPERIOR A 20.000 HABITANTES

(Datos de Policía Nacional, Guardia Civil, Ertzaintza, Mossos d'Esquadra, Policía Foral de Navarra y cuerpos de Policía Local que facilitan datos al Sistema Estadístico de Criminalidad)

Datos pendientes de consolidar

Municipio de Arroyomolinos

Acumulado enero a septiembre

TIPOLOGÍA PENAL	2023	2024	Var.% 24/23
<b>I. CRIMINALIDAD CONVENCIONAL</b>	<b>1.813</b>	<b>1.453</b>	<b>-19,9</b>
1. Homicidios dolosos y asesinatos consumados	0	0	0,0
2. Homicidios dolosos y asesinatos en grado tentativa	0	0	0,0
3. Delitos graves y menos graves de lesiones y riña tumultuaria	19	6	-68,4
4. Secuestro	4	0	-100,0
5. Delitos contra la libertad sexual	5	17	240,0
5.1.-Agresión sexual con penetración	0	8	100,0
5.2.-Resto de delitos contra la libertad sexual	5	9	80,0
6. Robos con violencia e intimidación	26	15	-42,3
7. Robos con fuerza en domicilios, establecimientos y otras instalaciones	59	65	10,2
7.1.-Robos con fuerza en domicilios	48	44	-8,3
8. Hurtos	998	737	-26,2
9. Sustracciones de vehículos	51	34	-33,3
10. Tráfico de drogas	7	5	-28,6
11. Resto de criminalidad CONVENCIONAL	644	574	-10,9
<b>II. CIBERCRIMINALIDAD (infracciones penales cometidas en/por medio ciber)</b>	<b>432</b>	<b>372</b>	<b>-13,9</b>
12.-Estafas informáticas	379	322	-15,0
13.-Otros ciberdelitos	53	50	-5,7
<b>III. TOTAL CRIMINALIDAD</b>	<b>2.245</b>	<b>1.825</b>	<b>-18,7</b>



## INFRACCIONES PENALES REGISTRADAS EN CCAAs, PROVINCIAS, ISLAS, CAPITALS Y LOCALIDADES CON POBLACIÓN SUPERIOR A 20.000 HABITANTES

(Datos de Policía Nacional, Guardia Civil, Ertzaintza, Mossos d'Esquadra, Policía Foral de Navarra y cuerpos de Policía Local que facilitan datos al Sistema Estadístico de Criminalidad)

Datos pendientes de consolidar

Municipio de Boadilla del Monte

Acumulado enero a septiembre

TIPOLOGÍA PENAL	2023	2024	Var.% 24/23
<b>I. CRIMINALIDAD CONVENCIONAL</b>	<b>1.076</b>	<b>1.007</b>	<b>-6,4</b>
1. Homicidios dolosos y asesinatos consumados	0	0	0,0
2. Homicidios dolosos y asesinatos en grado tentativa	0	0	0,0
3. Delitos graves y menos graves de lesiones y riña tumultuaria	19	11	-42,1
4. Secuestro	0	0	0,0
5. Delitos contra la libertad sexual	14	10	-28,6
5.1.-Agresión sexual con penetración	4	2	-50,0
5.2.-Resto de delitos contra la libertad sexual	10	8	-20,0
6. Robos con violencia e intimidación	15	10	-33,3
7. Robos con fuerza en domicilios, establecimientos y otras instalaciones	116	105	-9,5
7.1.-Robos con fuerza en domicilios	89	90	1,1
8. Hurtos	261	277	6,1
9. Sustracciones de vehículos	9	11	22,2
10. Tráfico de drogas	5	4	-20,0
11. Resto de criminalidad CONVENCIONAL	637	579	-9,1
<b>II. CIBERCRIMINALIDAD (infracciones penales cometidas en/por medio ciber)</b>	<b>693</b>	<b>711</b>	<b>2,6</b>
12.-Estafas informáticas	624	640	2,6
13.-Otros ciberdelitos	69	71	2,9
<b>III. TOTAL CRIMINALIDAD</b>	<b>1.769</b>	<b>1.718</b>	<b>-2,9</b>

## INFRACCIONES PENALES REGISTRADAS EN CCAAs, PROVINCIAS, ISLAS, CAPITALS Y LOCALIDADES CON POBLACIÓN SUPERIOR A 20.000 HABITANTES

(Datos de Policía Nacional, Guardia Civil, Ertzaintza, Mossos d'Esquadra, Policía Foral de Navarra y cuerpos de Policía Local que facilitan datos al Sistema Estadístico de Criminalidad)

Datos pendientes de consolidar

Municipio de Ciempozuelos

Acumulado enero a septiembre

TIPOLOGÍA PENAL	2023	2024	Var.% 24/23
<b>I. CRIMINALIDAD CONVENCIONAL</b>	<b>863</b>	<b>857</b>	<b>-0,7</b>
1. Homicidios dolosos y asesinatos consumados	0	0	0,0
2. Homicidios dolosos y asesinatos en grado tentativa	2	2	0,0
3. Delitos graves y menos graves de lesiones y riña tumultuaria	17	19	11,8
4. Secuestro	0	0	0,0
5. Delitos contra la libertad sexual	15	5	-66,7
5.1.-Agresión sexual con penetración	2	1	-50,0
5.2.-Resto de delitos contra la libertad sexual	13	4	-69,2
6. Robos con violencia e intimidación	33	26	-21,2
7. Robos con fuerza en domicilios, establecimientos y otras instalaciones	68	47	-30,9
7.1.-Robos con fuerza en domicilios	52	25	-51,9
8. Hurtos	179	203	13,4
9. Sustracciones de vehículos	13	16	23,1
10. Tráfico de drogas	9	4	-55,6
11. Resto de criminalidad CONVENCIONAL	527	535	1,5
<b>II. CIBERCRIMINALIDAD (infracciones penales cometidas en/por medio ciber)</b>	<b>228</b>	<b>257</b>	<b>12,7</b>
12.-Estafas informáticas	199	198	-0,5
13.-Otros ciberdelitos	29	59	103,4
<b>III. TOTAL CRIMINALIDAD</b>	<b>1.091</b>	<b>1.114</b>	<b>2,1</b>

## INFRACCIONES PENALES REGISTRADAS EN CCAAs, PROVINCIAS, ISLAS, CAPITALS Y LOCALIDADES CON POBLACIÓN SUPERIOR A 20.000 HABITANTES

(Datos de Policía Nacional, Guardia Civil, Ertzaintza, Mossos d'Esquadra, Policía Foral de Navarra y cuerpos de Policía Local que facilitan datos al Sistema Estadístico de Criminalidad)

Datos pendientes de consolidar

Municipio de Collado Villalba

Acumulado enero a septiembre

TIPOLOGÍA PENAL	2023	2024	Var.% 24/23
<b>I. CRIMINALIDAD CONVENCIONAL</b>	<b>1.872</b>	<b>2.068</b>	<b>10,5</b>
1. Homicidios dolosos y asesinatos consumados	0	0	0,0
2. Homicidios dolosos y asesinatos en grado tentativa	0	3	100,0
3. Delitos graves y menos graves de lesiones y riña tumultuaria	28	53	89,3
4. Secuestro	0	1	100,0
5. Delitos contra la libertad sexual	24	34	41,7
5.1.-Agresión sexual con penetración	4	3	-25,0
5.2.-Resto de delitos contra la libertad sexual	20	31	55,0
6. Robos con violencia e intimidación	61	66	8,2
7. Robos con fuerza en domicilios, establecimientos y otras instalaciones	107	133	24,3
7.1.-Robos con fuerza en domicilios	59	87	47,5
8. Hurtos	534	518	-3,0
9. Sustracciones de vehículos	12	9	-25,0
10. Tráfico de drogas	6	8	33,3
11. Resto de criminalidad CONVENCIONAL	1.100	1.243	13,0
<b>II. CIBERCRIMINALIDAD (infracciones penales cometidas en/por medio ciber)</b>	<b>324</b>	<b>448</b>	<b>38,3</b>
12.-Estafas informáticas	254	377	48,4
13.-Otros ciberdelitos	70	71	1,4
<b>III. TOTAL CRIMINALIDAD</b>	<b>2.196</b>	<b>2.516</b>	<b>14,6</b>

## INFRACCIONES PENALES REGISTRADAS EN CCAAs, PROVINCIAS, ISLAS, CAPITALS Y LOCALIDADES CON POBLACIÓN SUPERIOR A 20.000 HABITANTES

(Datos de Policía Nacional, Guardia Civil, Ertzaintza, Mossos d'Esquadra, Policía Foral de Navarra y cuerpos de Policía Local que facilitan datos al Sistema Estadístico de Criminalidad)

Datos pendientes de consolidar

Municipio de Colmenar Viejo

Acumulado enero a septiembre

TIPOLOGÍA PENAL	2023	2024	Var.% 24/23
<b>I. CRIMINALIDAD CONVENCIONAL</b>	<b>1.456</b>	<b>1.471</b>	<b>1,0</b>
1. Homicidios dolosos y asesinatos consumados	0	0	0,0
2. Homicidios dolosos y asesinatos en grado tentativa	2	0	-100,0
3. Delitos graves y menos graves de lesiones y riña tumultuaria	27	17	-37,0
4. Secuestro	0	0	0,0
5. Delitos contra la libertad sexual	13	26	100,0
5.1.-Agresión sexual con penetración	0	3	100,0
5.2.-Resto de delitos contra la libertad sexual	13	23	76,9
6. Robos con violencia e intimidación	42	33	-21,4
7. Robos con fuerza en domicilios, establecimientos y otras instalaciones	77	111	44,2
7.1.-Robos con fuerza en domicilios	57	80	40,4
8. Hurtos	441	364	-17,5
9. Sustracciones de vehículos	13	8	-38,5
10. Tráfico de drogas	7	7	0,0
11. Resto de criminalidad CONVENCIONAL	834	905	8,5
<b>II. CIBERCRIMINALIDAD (infracciones penales cometidas en/por medio ciber)</b>	<b>377</b>	<b>425</b>	<b>12,7</b>
12.-Estafas informáticas	357	376	5,3
13.-Otros ciberdelitos	20	49	145,0
<b>III. TOTAL CRIMINALIDAD</b>	<b>1.833</b>	<b>1.896</b>	<b>3,4</b>

## INFRACCIONES PENALES REGISTRADAS EN CCAAs, PROVINCIAS, ISLAS, CAPITALS Y LOCALIDADES CON POBLACIÓN SUPERIOR A 20.000 HABITANTES

(Datos de Policía Nacional, Guardia Civil, Ertzaintza, Mossos d'Esquadra, Policía Foral de Navarra y cuerpos de Policía Local que facilitan datos al Sistema Estadístico de Criminalidad)

Datos pendientes de consolidar

Municipio de Coslada

Acumulado enero a septiembre

TIPOLOGÍA PENAL	2023	2024	Var.% 24/23
<b>I. CRIMINALIDAD CONVENCIONAL</b>	<b>2.029</b>	<b>2.152</b>	<b>6,1</b>
1. Homicidios dolosos y asesinatos consumados	0	0	0,0
2. Homicidios dolosos y asesinatos en grado tentativa	0	1	100,0
3. Delitos graves y menos graves de lesiones y riña tumultuaria	14	26	85,7
4. Secuestro	0	0	0,0
5. Delitos contra la libertad sexual	18	21	16,7
5.1.-Agresión sexual con penetración	2	9	350,0
5.2.-Resto de delitos contra la libertad sexual	16	12	-25,0
6. Robos con violencia e intimidación	40	48	20,0
7. Robos con fuerza en domicilios, establecimientos y otras instalaciones	122	99	-18,9
7.1.-Robos con fuerza en domicilios	57	51	-10,5
8. Hurtos	672	701	4,3
9. Sustracciones de vehículos	65	91	40,0
10. Tráfico de drogas	25	9	-64,0
11. Resto de criminalidad CONVENCIONAL	1.073	1.156	7,7
<b>II. CIBERCRIMINALIDAD (infracciones penales cometidas en/por medio ciber)</b>	<b>452</b>	<b>502</b>	<b>11,1</b>
12.-Estafas informáticas	435	476	9,4
13.-Otros ciberdelitos	17	26	52,9
<b>III. TOTAL CRIMINALIDAD</b>	<b>2.481</b>	<b>2.654</b>	<b>7,0</b>

## INFRACCIONES PENALES REGISTRADAS EN CCAAs, PROVINCIAS, ISLAS, CAPITALS Y LOCALIDADES CON POBLACIÓN SUPERIOR A 20.000 HABITANTES

(Datos de Policía Nacional, Guardia Civil, Ertzaintza, Mossos d'Esquadra, Policía Foral de Navarra y cuerpos de Policía Local que facilitan datos al Sistema Estadístico de Criminalidad)

Datos pendientes de consolidar

Municipio de Fuenlabrada

Acumulado enero a septiembre

TIPOLOGÍA PENAL	2023	2024	Var.% 24/23
<b>I. CRIMINALIDAD CONVENCIONAL</b>	<b>3.564</b>	<b>3.330</b>	<b>-6,6</b>
1. Homicidios dolosos y asesinatos consumados	1	0	-100,0
2. Homicidios dolosos y asesinatos en grado tentativa	2	0	-100,0
3. Delitos graves y menos graves de lesiones y riña tumultuaria	16	21	31,3
4. Secuestro	0	0	0,0
5. Delitos contra la libertad sexual	32	31	-3,1
5.1.-Agresión sexual con penetración	14	8	-42,9
5.2.-Resto de delitos contra la libertad sexual	18	23	27,8
6. Robos con violencia e intimidación	130	151	16,2
7. Robos con fuerza en domicilios, establecimientos y otras instalaciones	164	252	53,7
7.1.-Robos con fuerza en domicilios	88	175	98,9
8. Hurtos	1.115	1.016	-8,9
9. Sustracciones de vehículos	190	143	-24,7
10. Tráfico de drogas	40	37	-7,5
11. Resto de criminalidad CONVENCIONAL	1.874	1.679	-10,4
<b>II. CIBERCRIMINALIDAD (infracciones penales cometidas en/por medio ciber)</b>	<b>971</b>	<b>1.146</b>	<b>18,0</b>
12.-Estafas informáticas	912	1.109	21,6
13.-Otros ciberdelitos	59	37	-37,3
<b>III. TOTAL CRIMINALIDAD</b>	<b>4.535</b>	<b>4.476</b>	<b>-1,3</b>

## INFRACCIONES PENALES REGISTRADAS EN CCAAs, PROVINCIAS, ISLAS, CAPITALS Y LOCALIDADES CON POBLACIÓN SUPERIOR A 20.000 HABITANTES

(Datos de Policía Nacional, Guardia Civil, Ertzaintza, Mossos d'Esquadra, Policía Foral de Navarra y cuerpos de Policía Local que facilitan datos al Sistema Estadístico de Criminalidad)

Datos pendientes de consolidar

Municipio de Galapagar

Acumulado enero a septiembre

TIPOLOGÍA PENAL	2023	2024	Var.% 24/23
<b>I. CRIMINALIDAD CONVENCIONAL</b>	<b>1.022</b>	<b>898</b>	<b>-12,1</b>
1. Homicidios dolosos y asesinatos consumados	0	0	0,0
2. Homicidios dolosos y asesinatos en grado tentativa	0	0	0,0
3. Delitos graves y menos graves de lesiones y riña tumultuaria	37	25	-32,4
4. Secuestro	0	0	0,0
5. Delitos contra la libertad sexual	15	12	-20,0
5.1.-Agresión sexual con penetración	5	0	-100,0
5.2.-Resto de delitos contra la libertad sexual	10	12	20,0
6. Robos con violencia e intimidación	20	15	-25,0
7. Robos con fuerza en domicilios, establecimientos y otras instalaciones	91	59	-35,2
7.1.-Robos con fuerza en domicilios	80	52	-35,0
8. Hurtos	144	163	13,2
9. Sustracciones de vehículos	6	5	-16,7
10. Tráfico de drogas	6	1	-83,3
11. Resto de criminalidad CONVENCIONAL	703	618	-12,1
<b>II. CIBERCRIMINALIDAD (infracciones penales cometidas en/por medio ciber)</b>	<b>372</b>	<b>389</b>	<b>4,6</b>
12.-Estafas informáticas	310	338	9,0
13.-Otros ciberdelitos	62	51	-17,7
<b>III. TOTAL CRIMINALIDAD</b>	<b>1.394</b>	<b>1.287</b>	<b>-7,7</b>

## INFRACCIONES PENALES REGISTRADAS EN CCAAs, PROVINCIAS, ISLAS, CAPITALS Y LOCALIDADES CON POBLACIÓN SUPERIOR A 20.000 HABITANTES

(Datos de Policía Nacional, Guardia Civil, Ertzaintza, Mossos d'Esquadra, Policía Foral de Navarra y cuerpos de Policía Local que facilitan datos al Sistema Estadístico de Criminalidad)

Datos pendientes de consolidar

Municipio de Getafe

Acumulado enero a septiembre

TIPOLOGÍA PENAL	2023	2024	Var.% 24/23
<b>I. CRIMINALIDAD CONVENCIONAL</b>	<b>5.270</b>	<b>5.440</b>	<b>3,2</b>
1. Homicidios dolosos y asesinatos consumados	0	0	0,0
2. Homicidios dolosos y asesinatos en grado tentativa	0	4	100,0
3. Delitos graves y menos graves de lesiones y riña tumultuaria	23	43	87,0
4. Secuestro	0	2	100,0
5. Delitos contra la libertad sexual	47	48	2,1
5.1.-Agresión sexual con penetración	10	9	-10,0
5.2.-Resto de delitos contra la libertad sexual	37	39	5,4
6. Robos con violencia e intimidación	217	187	-13,8
7. Robos con fuerza en domicilios, establecimientos y otras instalaciones	194	118	-39,2
7.1.-Robos con fuerza en domicilios	89	76	-14,6
8. Hurtos	1.769	1.726	-2,4
9. Sustracciones de vehículos	189	196	3,7
10. Tráfico de drogas	24	15	-37,5
11. Resto de criminalidad CONVENCIONAL	2.807	3.101	10,5
<b>II. CIBERCRIMINALIDAD (infracciones penales cometidas en/por medio ciber)</b>	<b>1.338</b>	<b>1.246</b>	<b>-6,9</b>
12.-Estafas informáticas	1.248	1.119	-10,3
13.-Otros ciberdelitos	90	127	41,1
<b>III. TOTAL CRIMINALIDAD</b>	<b>6.608</b>	<b>6.686</b>	<b>1,2</b>



## INFRACCIONES PENALES REGISTRADAS EN CCAAs, PROVINCIAS, ISLAS, CAPITALS Y LOCALIDADES CON POBLACIÓN SUPERIOR A 20.000 HABITANTES

(Datos de Policía Nacional, Guardia Civil, Ertzaintza, Mossos d'Esquadra, Policía Foral de Navarra y cuerpos de Policía Local que facilitan datos al Sistema Estadístico de Criminalidad)

Datos pendientes de consolidar

Municipio de Leganés

Acumulado enero a septiembre

TIPOLOGÍA PENAL	2023	2024	Var.% 24/23
<b>I. CRIMINALIDAD CONVENCIONAL</b>	<b>5.719</b>	<b>5.782</b>	<b>1,1</b>
1. Homicidios dolosos y asesinatos consumados	0	0	0,0
2. Homicidios dolosos y asesinatos en grado tentativa	0	1	100,0
3. Delitos graves y menos graves de lesiones y riña tumultuaria	37	53	43,2
4. Secuestro	2	0	-100,0
5. Delitos contra la libertad sexual	70	47	-32,9
5.1.-Agresión sexual con penetración	21	15	-28,6
5.2.-Resto de delitos contra la libertad sexual	49	32	-34,7
6. Robos con violencia e intimidación	185	154	-16,8
7. Robos con fuerza en domicilios, establecimientos y otras instalaciones	234	269	15,0
7.1.-Robos con fuerza en domicilios	128	134	4,7
8. Hurtos	2.338	2.157	-7,7
9. Sustracciones de vehículos	207	226	9,2
10. Tráfico de drogas	41	53	29,3
11. Resto de criminalidad CONVENCIONAL	2.605	2.822	8,3
<b>II. CIBERCRIMINALIDAD (infracciones penales cometidas en/por medio ciber)</b>	<b>865</b>	<b>998</b>	<b>15,4</b>
12.-Estafas informáticas	773	939	21,5
13.-Otros ciberdelitos	92	59	-35,9
<b>III. TOTAL CRIMINALIDAD</b>	<b>6.584</b>	<b>6.780</b>	<b>3,0</b>

## INFRACCIONES PENALES REGISTRADAS EN CCAAs, PROVINCIAS, ISLAS, CAPITALS Y LOCALIDADES CON POBLACIÓN SUPERIOR A 20.000 HABITANTES

(Datos de Policía Nacional, Guardia Civil, Ertzaintza, Mossos d'Esquadra, Policía Foral de Navarra y cuerpos de Policía Local que facilitan datos al Sistema Estadístico de Criminalidad)

Datos pendientes de consolidar

Municipio de Madrid

Acumulado enero a septiembre

TIPOLOGÍA PENAL	2023	2024	Var.% 24/23
<b>I. CRIMINALIDAD CONVENCIONAL</b>	<b>153.200</b>	<b>150.623</b>	<b>-1,7</b>
1. Homicidios dolosos y asesinatos consumados	14	8	-42,9
2. Homicidios dolosos y asesinatos en grado tentativa	92	66	-28,3
3. Delitos graves y menos graves de lesiones y riña tumultuaria	1.362	1.444	6,0
4. Secuestro	8	5	-37,5
5. Delitos contra la libertad sexual	1.254	1.336	6,5
5.1.-Agresión sexual con penetración	300	311	3,7
5.2.-Resto de delitos contra la libertad sexual	954	1.025	7,4
6. Robos con violencia e intimidación	6.487	6.251	-3,6
7. Robos con fuerza en domicilios, establecimientos y otras instalaciones	5.459	5.392	-1,2
7.1.-Robos con fuerza en domicilios	3.435	3.455	0,6
8. Hurtos	64.709	59.850	-7,5
9. Sustracciones de vehículos	2.885	3.052	5,8
10. Tráfico de drogas	1.884	2.099	11,4
11. Resto de criminalidad CONVENCIONAL	69.046	71.120	3,0
<b>II. CIBERCRIMINALIDAD (infracciones penales cometidas en/por medio ciber)</b>	<b>28.946</b>	<b>27.508</b>	<b>-5,0</b>
12.-Estafas informáticas	26.495	24.645	-7,0
13.-Otros ciberdelitos	2.451	2.863	16,8
<b>III. TOTAL CRIMINALIDAD</b>	<b>182.146</b>	<b>178.131</b>	<b>-2,2</b>

## INFRACCIONES PENALES REGISTRADAS EN CCAAs, PROVINCIAS, ISLAS, CAPITALS Y LOCALIDADES CON POBLACIÓN SUPERIOR A 20.000 HABITANTES

(Datos de Policía Nacional, Guardia Civil, Ertzaintza, Mossos d'Esquadra, Policía Foral de Navarra y cuerpos de Policía Local que facilitan datos al Sistema Estadístico de Criminalidad)

Datos pendientes de consolidar

Municipio de Majadahonda

Acumulado enero a septiembre

TIPOLOGÍA PENAL	2023	2024	Var.% 24/23
<b>I. CRIMINALIDAD CONVENCIONAL</b>	<b>2.442</b>	<b>2.552</b>	<b>4,5</b>
1. Homicidios dolosos y asesinatos consumados	0	0	0,0
2. Homicidios dolosos y asesinatos en grado tentativa	0	0	0,0
3. Delitos graves y menos graves de lesiones y riña tumultuaria	39	32	-17,9
4. Secuestro	0	0	0,0
5. Delitos contra la libertad sexual	19	26	36,8
5.1.-Agresión sexual con penetración	2	5	150,0
5.2.-Resto de delitos contra la libertad sexual	17	21	23,5
6. Robos con violencia e intimidación	34	44	29,4
7. Robos con fuerza en domicilios, establecimientos y otras instalaciones	147	118	-19,7
7.1.-Robos con fuerza en domicilios	83	85	2,4
8. Hurtos	910	1.000	9,9
9. Sustracciones de vehículos	53	52	-1,9
10. Tráfico de drogas	12	9	-25,0
11. Resto de criminalidad CONVENCIONAL	1.228	1.271	3,5
<b>II. CIBERCRIMINALIDAD (infracciones penales cometidas en/por medio ciber)</b>	<b>929</b>	<b>913</b>	<b>-1,7</b>
12.-Estafas informáticas	836	810	-3,1
13.-Otros ciberdelitos	93	103	10,8
<b>III. TOTAL CRIMINALIDAD</b>	<b>3.371</b>	<b>3.465</b>	<b>2,8</b>

## INFRACCIONES PENALES REGISTRADAS EN CCAAs, PROVINCIAS, ISLAS, CAPITALS Y LOCALIDADES CON POBLACIÓN SUPERIOR A 20.000 HABITANTES

(Datos de Policía Nacional, Guardia Civil, Ertzaintza, Mossos d'Esquadra, Policía Foral de Navarra y cuerpos de Policía Local que facilitan datos al Sistema Estadístico de Criminalidad)

Datos pendientes de consolidar

Municipio de Mejorada del Campo

Acumulado enero a septiembre

TIPOLOGÍA PENAL	2023	2024	Var.% 24/23
<b>I. CRIMINALIDAD CONVENCIONAL</b>	<b>808</b>	<b>622</b>	<b>-23,0</b>
1. Homicidios dolosos y asesinatos consumados	0	0	0,0
2. Homicidios dolosos y asesinatos en grado tentativa	1	2	100,0
3. Delitos graves y menos graves de lesiones y riña tumultuaria	13	13	0,0
4. Secuestro	1	0	-100,0
5. Delitos contra la libertad sexual	7	14	100,0
5.1.-Agresión sexual con penetración	0	0	0,0
5.2.-Resto de delitos contra la libertad sexual	7	14	100,0
6. Robos con violencia e intimidación	12	9	-25,0
7. Robos con fuerza en domicilios, establecimientos y otras instalaciones	37	21	-43,2
7.1.-Robos con fuerza en domicilios	25	12	-52,0
8. Hurtos	166	98	-41,0
9. Sustracciones de vehículos	23	18	-21,7
10. Tráfico de drogas	10	6	-40,0
11. Resto de criminalidad CONVENCIONAL	538	441	-18,0
<b>II. CIBERCRIMINALIDAD (infracciones penales cometidas en/por medio ciber)</b>	<b>240</b>	<b>230</b>	<b>-4,2</b>
12.-Estafas informáticas	214	207	-3,3
13.-Otros ciberdelitos	26	23	-11,5
<b>III. TOTAL CRIMINALIDAD</b>	<b>1.048</b>	<b>852</b>	<b>-18,7</b>

## INFRACCIONES PENALES REGISTRADAS EN CCAAs, PROVINCIAS, ISLAS, CAPITALS Y LOCALIDADES CON POBLACIÓN SUPERIOR A 20.000 HABITANTES

(Datos de Policía Nacional, Guardia Civil, Ertzaintza, Mossos d'Esquadra, Policía Foral de Navarra y cuerpos de Policía Local que facilitan datos al Sistema Estadístico de Criminalidad)

Datos pendientes de consolidar

Municipio de Móstoles

Acumulado enero a septiembre

TIPOLOGÍA PENAL	2023	2024	Var.% 24/23
<b>I. CRIMINALIDAD CONVENCIONAL</b>	<b>4.943</b>	<b>4.966</b>	<b>0,5</b>
1. Homicidios dolosos y asesinatos consumados	2	0	-100,0
2. Homicidios dolosos y asesinatos en grado tentativa	4	4	0,0
3. Delitos graves y menos graves de lesiones y riña tumultuaria	46	59	28,3
4. Secuestro	0	0	0,0
5. Delitos contra la libertad sexual	33	44	33,3
5.1.-Agresión sexual con penetración	14	16	14,3
5.2.-Resto de delitos contra la libertad sexual	19	28	47,4
6. Robos con violencia e intimidación	149	146	-2,0
7. Robos con fuerza en domicilios, establecimientos y otras instalaciones	264	284	7,6
7.1.-Robos con fuerza en domicilios	181	213	17,7
8. Hurtos	1.372	1.322	-3,6
9. Sustracciones de vehículos	158	122	-22,8
10. Tráfico de drogas	41	48	17,1
11. Resto de criminalidad CONVENCIONAL	2.874	2.937	2,2
<b>II. CIBERCRIMINALIDAD (infracciones penales cometidas en/por medio ciber)</b>	<b>1.728</b>	<b>1.422</b>	<b>-17,7</b>
12.-Estafas informáticas	1.580	1.269	-19,7
13.-Otros ciberdelitos	148	153	3,4
<b>III. TOTAL CRIMINALIDAD</b>	<b>6.671</b>	<b>6.388</b>	<b>-4,2</b>

## INFRACCIONES PENALES REGISTRADAS EN CCAAs, PROVINCIAS, ISLAS, CAPITALS Y LOCALIDADES CON POBLACIÓN SUPERIOR A 20.000 HABITANTES

(Datos de Policía Nacional, Guardia Civil, Ertzaintza, Mossos d'Esquadra, Policía Foral de Navarra y cuerpos de Policía Local que facilitan datos al Sistema Estadístico de Criminalidad)

Datos pendientes de consolidar

Municipio de Navalcarnero

Acumulado enero a septiembre

TIPOLOGÍA PENAL	2023	2024	Var.% 24/23
<b>I. CRIMINALIDAD CONVENCIONAL</b>	<b>837</b>	<b>846</b>	<b>1,1</b>
1. Homicidios dolosos y asesinatos consumados	0	1	100,0
2. Homicidios dolosos y asesinatos en grado tentativa	1	0	-100,0
3. Delitos graves y menos graves de lesiones y riña tumultuaria	12	5	-58,3
4. Secuestro	0	0	0,0
5. Delitos contra la libertad sexual	14	7	-50,0
5.1.-Agresión sexual con penetración	1	0	-100,0
5.2.-Resto de delitos contra la libertad sexual	13	7	-46,2
6. Robos con violencia e intimidación	10	10	0,0
7. Robos con fuerza en domicilios, establecimientos y otras instalaciones	45	33	-26,7
7.1.-Robos con fuerza en domicilios	38	22	-42,1
8. Hurtos	172	208	20,9
9. Sustracciones de vehículos	32	27	-15,6
10. Tráfico de drogas	11	9	-18,2
11. Resto de criminalidad CONVENCIONAL	540	546	1,1
<b>II. CIBERCRIMINALIDAD (infracciones penales cometidas en/por medio ciber)</b>	<b>341</b>	<b>286</b>	<b>-16,1</b>
12.-Estafas informáticas	292	241	-17,5
13.-Otros ciberdelitos	49	45	-8,2
<b>III. TOTAL CRIMINALIDAD</b>	<b>1.178</b>	<b>1.132</b>	<b>-3,9</b>

## INFRACCIONES PENALES REGISTRADAS EN CCAAs, PROVINCIAS, ISLAS, CAPITALS Y LOCALIDADES CON POBLACIÓN SUPERIOR A 20.000 HABITANTES

(Datos de Policía Nacional, Guardia Civil, Ertzaintza, Mossos d'Esquadra, Policía Foral de Navarra y cuerpos de Policía Local que facilitan datos al Sistema Estadístico de Criminalidad)

Datos pendientes de consolidar

Municipio de Paracuellos de Jarama

Acumulado enero a septiembre

TIPOLOGÍA PENAL	2023	2024	Var.% 24/23
<b>I. CRIMINALIDAD CONVENCIONAL</b>	<b>493</b>	<b>442</b>	<b>-10,3</b>
1. Homicidios dolosos y asesinatos consumados	0	0	0,0
2. Homicidios dolosos y asesinatos en grado tentativa	0	1	100,0
3. Delitos graves y menos graves de lesiones y riña tumultuaria	4	4	0,0
4. Secuestro	0	0	0,0
5. Delitos contra la libertad sexual	11	3	-72,7
5.1.-Agresión sexual con penetración	1	0	-100,0
5.2.-Resto de delitos contra la libertad sexual	10	3	-70,0
6. Robos con violencia e intimidación	11	3	-72,7
7. Robos con fuerza en domicilios, establecimientos y otras instalaciones	46	30	-34,8
7.1.-Robos con fuerza en domicilios	34	25	-26,5
8. Hurtos	91	85	-6,6
9. Sustracciones de vehículos	24	31	29,2
10. Tráfico de drogas	2	9	350,0
11. Resto de criminalidad CONVENCIONAL	304	276	-9,2
<b>II. CIBERCRIMINALIDAD (infracciones penales cometidas en/por medio ciber)</b>	<b>326</b>	<b>322</b>	<b>-1,2</b>
12.-Estafas informáticas	277	282	1,8
13.-Otros ciberdelitos	49	40	-18,4
<b>III. TOTAL CRIMINALIDAD</b>	<b>819</b>	<b>764</b>	<b>-6,7</b>

## INFRACCIONES PENALES REGISTRADAS EN CCAAs, PROVINCIAS, ISLAS, CAPITALS Y LOCALIDADES CON POBLACIÓN SUPERIOR A 20.000 HABITANTES

(Datos de Policía Nacional, Guardia Civil, Ertzaintza, Mossos d'Esquadra, Policía Foral de Navarra y cuerpos de Policía Local que facilitan datos al Sistema Estadístico de Criminalidad)

Datos pendientes de consolidar

Municipio de Parla

Acumulado enero a septiembre

TIPOLOGÍA PENAL	2023	2024	Var.% 24/23
<b>I. CRIMINALIDAD CONVENCIONAL</b>	<b>3.957</b>	<b>4.819</b>	<b>21,8</b>
1. Homicidios dolosos y asesinatos consumados	0	1	100,0
2. Homicidios dolosos y asesinatos en grado tentativa	3	8	166,7
3. Delitos graves y menos graves de lesiones y riña tumultuaria	30	44	46,7
4. Secuestro	0	0	0,0
5. Delitos contra la libertad sexual	27	50	85,2
5.1.-Agresión sexual con penetración	9	13	44,4
5.2.-Resto de delitos contra la libertad sexual	18	37	105,6
6. Robos con violencia e intimidación	203	322	58,6
7. Robos con fuerza en domicilios, establecimientos y otras instalaciones	131	261	99,2
7.1.-Robos con fuerza en domicilios	50	112	124,0
8. Hurtos	1.181	1.270	7,5
9. Sustracciones de vehículos	65	77	18,5
10. Tráfico de drogas	21	16	-23,8
11. Resto de criminalidad CONVENCIONAL	2.296	2.770	20,6
<b>II. CIBERCRIMINALIDAD (infracciones penales cometidas en/por medio ciber)</b>	<b>814</b>	<b>931</b>	<b>14,4</b>
12.-Estafas informáticas	774	890	15,0
13.-Otros ciberdelitos	40	41	2,5
<b>III. TOTAL CRIMINALIDAD</b>	<b>4.771</b>	<b>5.750</b>	<b>20,5</b>



## INFRACCIONES PENALES REGISTRADAS EN CCAAs, PROVINCIAS, ISLAS, CAPITALS Y LOCALIDADES CON POBLACIÓN SUPERIOR A 20.000 HABITANTES

(Datos de Policía Nacional, Guardia Civil, Ertzaintza, Mossos d'Esquadra, Policía Foral de Navarra y cuerpos de Policía Local que facilitan datos al Sistema Estadístico de Criminalidad)

Datos pendientes de consolidar

Municipio de Pinto

Acumulado enero a septiembre

TIPOLOGÍA PENAL	2023	2024	Var.% 24/23
<b>I. CRIMINALIDAD CONVENCIONAL</b>	<b>1.742</b>	<b>1.642</b>	<b>-5,7</b>
1. Homicidios dolosos y asesinatos consumados	0	0	0,0
2. Homicidios dolosos y asesinatos en grado tentativa	1	2	100,0
3. Delitos graves y menos graves de lesiones y riña tumultuaria	28	16	-42,9
4. Secuestro	0	1	100,0
5. Delitos contra la libertad sexual	18	16	-11,1
5.1.-Agresión sexual con penetración	3	3	0,0
5.2.-Resto de delitos contra la libertad sexual	15	13	-13,3
6. Robos con violencia e intimidación	28	46	64,3
7. Robos con fuerza en domicilios, establecimientos y otras instalaciones	99	90	-9,1
7.1.-Robos con fuerza en domicilios	64	63	-1,6
8. Hurtos	544	506	-7,0
9. Sustracciones de vehículos	15	17	13,3
10. Tráfico de drogas	13	22	69,2
11. Resto de criminalidad CONVENCIONAL	996	926	-7,0
<b>II. CIBERCRIMINALIDAD (infracciones penales cometidas en/por medio ciber)</b>	<b>529</b>	<b>605</b>	<b>14,4</b>
12.-Estafas informáticas	477	533	11,7
13.-Otros ciberdelitos	52	72	38,5
<b>III. TOTAL CRIMINALIDAD</b>	<b>2.271</b>	<b>2.247</b>	<b>-1,1</b>

## INFRACCIONES PENALES REGISTRADAS EN CCAAs, PROVINCIAS, ISLAS, CAPITALS Y LOCALIDADES CON POBLACIÓN SUPERIOR A 20.000 HABITANTES

(Datos de Policía Nacional, Guardia Civil, Ertzaintza, Mossos d'Esquadra, Policía Foral de Navarra y cuerpos de Policía Local que facilitan datos al Sistema Estadístico de Criminalidad)

Datos pendientes de consolidar

Municipio de Pozuelo de Alarcón

Acumulado enero a septiembre

TIPOLOGÍA PENAL	2023	2024	Var.% 24/23
<b>I. CRIMINALIDAD CONVENCIONAL</b>	<b>1.371</b>	<b>1.450</b>	<b>5,8</b>
1. Homicidios dolosos y asesinatos consumados	0	0	0,0
2. Homicidios dolosos y asesinatos en grado tentativa	0	0	0,0
3. Delitos graves y menos graves de lesiones y riña tumultuaria	18	20	11,1
4. Secuestro	0	0	0,0
5. Delitos contra la libertad sexual	8	8	0,0
5.1.-Agresión sexual con penetración	2	3	50,0
5.2.-Resto de delitos contra la libertad sexual	6	5	-16,7
6. Robos con violencia e intimidación	21	19	-9,5
7. Robos con fuerza en domicilios, establecimientos y otras instalaciones	71	77	8,5
7.1.-Robos con fuerza en domicilios	56	59	5,4
8. Hurtos	557	493	-11,5
9. Sustracciones de vehículos	42	48	14,3
10. Tráfico de drogas	14	6	-57,1
11. Resto de criminalidad CONVENCIONAL	640	779	21,7
<b>II. CIBERCRIMINALIDAD (infracciones penales cometidas en/por medio ciber)</b>	<b>261</b>	<b>341</b>	<b>30,7</b>
12.-Estafas informáticas	238	282	18,5
13.-Otros ciberdelitos	23	59	156,5
<b>III. TOTAL CRIMINALIDAD</b>	<b>1.632</b>	<b>1.791</b>	<b>9,7</b>

## INFRACCIONES PENALES REGISTRADAS EN CCAAs, PROVINCIAS, ISLAS, CAPITALS Y LOCALIDADES CON POBLACIÓN SUPERIOR A 20.000 HABITANTES

(Datos de Policía Nacional, Guardia Civil, Ertzaintza, Mossos d'Esquadra, Policía Foral de Navarra y cuerpos de Policía Local que facilitan datos al Sistema Estadístico de Criminalidad)

Datos pendientes de consolidar

Municipio de Rivas-Vaciamadrid

Acumulado enero a septiembre

TIPOLOGÍA PENAL	2023	2024	Var.% 24/23
<b>I. CRIMINALIDAD CONVENCIONAL</b>	<b>3.240</b>	<b>2.975</b>	<b>-8,2</b>
1. Homicidios dolosos y asesinatos consumados	0	0	0,0
2. Homicidios dolosos y asesinatos en grado tentativa	0	0	0,0
3. Delitos graves y menos graves de lesiones y riña tumultuaria	47	44	-6,4
4. Secuestro	0	0	0,0
5. Delitos contra la libertad sexual	22	16	-27,3
5.1.-Agresión sexual con penetración	6	7	16,7
5.2.-Resto de delitos contra la libertad sexual	16	9	-43,8
6. Robos con violencia e intimidación	115	65	-43,5
7. Robos con fuerza en domicilios, establecimientos y otras instalaciones	278	173	-37,8
7.1.-Robos con fuerza en domicilios	183	113	-38,3
8. Hurtos	1.405	1.119	-20,4
9. Sustracciones de vehículos	33	37	12,1
10. Tráfico de drogas	11	21	90,9
11. Resto de criminalidad CONVENCIONAL	1.329	1.500	12,9
<b>II. CIBERCRIMINALIDAD (infracciones penales cometidas en/por medio ciber)</b>	<b>1.025</b>	<b>957</b>	<b>-6,6</b>
12.-Estafas informáticas	957	856	-10,6
13.-Otros ciberdelitos	68	101	48,5
<b>III. TOTAL CRIMINALIDAD</b>	<b>4.265</b>	<b>3.932</b>	<b>-7,8</b>

## INFRACCIONES PENALES REGISTRADAS EN CCAAs, PROVINCIAS, ISLAS, CAPITALS Y LOCALIDADES CON POBLACIÓN SUPERIOR A 20.000 HABITANTES

(Datos de Policía Nacional, Guardia Civil, Ertzaintza, Mossos d'Esquadra, Policía Foral de Navarra y cuerpos de Policía Local que facilitan datos al Sistema Estadístico de Criminalidad)

Datos pendientes de consolidar

Municipio de Rozas de Madrid (Las)

Acumulado enero a septiembre

TIPOLOGÍA PENAL	2023	2024	Var.% 24/23
<b>I. CRIMINALIDAD CONVENCIONAL</b>	<b>2.253</b>	<b>2.381</b>	<b>5,7</b>
1. Homicidios dolosos y asesinatos consumados	0	0	0,0
2. Homicidios dolosos y asesinatos en grado tentativa	2	1	-50,0
3. Delitos graves y menos graves de lesiones y riña tumultuaria	42	43	2,4
4. Secuestro	0	0	0,0
5. Delitos contra la libertad sexual	21	29	38,1
5.1.-Agresión sexual con penetración	5	6	20,0
5.2.-Resto de delitos contra la libertad sexual	16	23	43,8
6. Robos con violencia e intimidación	56	30	-46,4
7. Robos con fuerza en domicilios, establecimientos y otras instalaciones	149	116	-22,1
7.1.-Robos con fuerza en domicilios	122	93	-23,8
8. Hurtos	941	945	0,4
9. Sustracciones de vehículos	27	31	14,8
10. Tráfico de drogas	4	14	250,0
11. Resto de criminalidad CONVENCIONAL	1.011	1.172	15,9
<b>II. CIBERCRIMINALIDAD (infracciones penales cometidas en/por medio ciber)</b>	<b>1.141</b>	<b>1.030</b>	<b>-9,7</b>
12.-Estafas informáticas	1.015	896	-11,7
13.-Otros ciberdelitos	126	134	6,3
<b>III. TOTAL CRIMINALIDAD</b>	<b>3.394</b>	<b>3.411</b>	<b>0,5</b>

## INFRACCIONES PENALES REGISTRADAS EN CCAAs, PROVINCIAS, ISLAS, CAPITALS Y LOCALIDADES CON POBLACIÓN SUPERIOR A 20.000 HABITANTES

(Datos de Policía Nacional, Guardia Civil, Ertzaintza, Mossos d'Esquadra, Policía Foral de Navarra y cuerpos de Policía Local que facilitan datos al Sistema Estadístico de Criminalidad)

Datos pendientes de consolidar

Municipio de San Fernando de Henares

Acumulado enero a septiembre

TIPOLOGÍA PENAL	2023	2024	Var.% 24/23
<b>I. CRIMINALIDAD CONVENCIONAL</b>	<b>1.112</b>	<b>1.022</b>	<b>-8,1</b>
1. Homicidios dolosos y asesinatos consumados	0	0	0,0
2. Homicidios dolosos y asesinatos en grado tentativa	0	0	0,0
3. Delitos graves y menos graves de lesiones y riña tumultuaria	6	9	50,0
4. Secuestro	0	0	0,0
5. Delitos contra la libertad sexual	6	4	-33,3
5.1.-Agresión sexual con penetración	2	2	0,0
5.2.-Resto de delitos contra la libertad sexual	4	2	-50,0
6. Robos con violencia e intimidación	41	25	-39,0
7. Robos con fuerza en domicilios, establecimientos y otras instalaciones	19	38	100,0
7.1.-Robos con fuerza en domicilios	9	21	133,3
8. Hurtos	399	333	-16,5
9. Sustracciones de vehículos	50	46	-8,0
10. Tráfico de drogas	6	5	-16,7
11. Resto de criminalidad CONVENCIONAL	585	562	-3,9
<b>II. CIBERCRIMINALIDAD (infracciones penales cometidas en/por medio ciber)</b>	<b>236</b>	<b>246</b>	<b>4,2</b>
12.-Estafas informáticas	216	231	6,9
13.-Otros ciberdelitos	20	15	-25,0
<b>III. TOTAL CRIMINALIDAD</b>	<b>1.348</b>	<b>1.268</b>	<b>-5,9</b>

## INFRACCIONES PENALES REGISTRADAS EN CCAAs, PROVINCIAS, ISLAS, CAPITALS Y LOCALIDADES CON POBLACIÓN SUPERIOR A 20.000 HABITANTES

(Datos de Policía Nacional, Guardia Civil, Ertzaintza, Mossos d'Esquadra, Policía Foral de Navarra y cuerpos de Policía Local que facilitan datos al Sistema Estadístico de Criminalidad)

Datos pendientes de consolidar

Municipio de San Sebastián de los Reyes

Acumulado enero a septiembre

TIPOLOGÍA PENAL	2023	2024	Var.% 24/23
<b>I. CRIMINALIDAD CONVENCIONAL</b>	<b>2.666</b>	<b>2.712</b>	<b>1,7</b>
1. Homicidios dolosos y asesinatos consumados	0	1	100,0
2. Homicidios dolosos y asesinatos en grado tentativa	2	5	150,0
3. Delitos graves y menos graves de lesiones y riña tumultuaria	28	27	-3,6
4. Secuestro	0	0	0,0
5. Delitos contra la libertad sexual	18	21	16,7
5.1.-Agresión sexual con penetración	2	6	200,0
5.2.-Resto de delitos contra la libertad sexual	16	15	-6,3
6. Robos con violencia e intimidación	52	59	13,5
7. Robos con fuerza en domicilios, establecimientos y otras instalaciones	113	75	-33,6
7.1.-Robos con fuerza en domicilios	62	49	-21,0
8. Hurtos	1.100	1.197	8,8
9. Sustracciones de vehículos	57	61	7,0
10. Tráfico de drogas	17	22	29,4
11. Resto de criminalidad CONVENCIONAL	1.279	1.244	-2,7
<b>II. CIBERCRIMINALIDAD (infracciones penales cometidas en/por medio ciber)</b>	<b>544</b>	<b>657</b>	<b>20,8</b>
12.-Estafas informáticas	498	591	18,7
13.-Otros ciberdelitos	46	66	43,5
<b>III. TOTAL CRIMINALIDAD</b>	<b>3.210</b>	<b>3.369</b>	<b>5,0</b>

## INFRACCIONES PENALES REGISTRADAS EN CCAAs, PROVINCIAS, ISLAS, CAPITALS Y LOCALIDADES CON POBLACIÓN SUPERIOR A 20.000 HABITANTES

(Datos de Policía Nacional, Guardia Civil, Ertzaintza, Mossos d'Esquadra, Policía Foral de Navarra y cuerpos de Policía Local que facilitan datos al Sistema Estadístico de Criminalidad)

Datos pendientes de consolidar

Municipio de San Martín de la Vega

Acumulado enero a septiembre

TIPOLOGÍA PENAL	2023	2024	Var.% 24/23
<b>I. CRIMINALIDAD CONVENCIONAL</b>	<b>492</b>	<b>557</b>	<b>13,2</b>
1. Homicidios dolosos y asesinatos consumados	0	0	0,0
2. Homicidios dolosos y asesinatos en grado tentativa	0	0	0,0
3. Delitos graves y menos graves de lesiones y riña tumultuaria	6	19	216,7
4. Secuestro	0	0	0,0
5. Delitos contra la libertad sexual	5	6	20,0
5.1.-Agresión sexual con penetración	0	0	0,0
5.2.-Resto de delitos contra la libertad sexual	5	6	20,0
6. Robos con violencia e intimidación	7	5	-28,6
7. Robos con fuerza en domicilios, establecimientos y otras instalaciones	19	27	42,1
7.1.-Robos con fuerza en domicilios	11	18	63,6
8. Hurtos	145	155	6,9
9. Sustracciones de vehículos	6	7	16,7
10. Tráfico de drogas	5	6	20,0
11. Resto de criminalidad CONVENCIONAL	299	332	11,0
<b>II. CIBERCRIMINALIDAD (infracciones penales cometidas en/por medio ciber)</b>	<b>159</b>	<b>222</b>	<b>39,6</b>
12.-Estafas informáticas	144	189	31,3
13.-Otros ciberdelitos	15	33	120,0
<b>III. TOTAL CRIMINALIDAD</b>	<b>651</b>	<b>779</b>	<b>19,7</b>

## INFRACCIONES PENALES REGISTRADAS EN CCAAs, PROVINCIAS, ISLAS, CAPITALS Y LOCALIDADES CON POBLACIÓN SUPERIOR A 20.000 HABITANTES

(Datos de Policía Nacional, Guardia Civil, Ertzaintza, Mossos d'Esquadra, Policía Foral de Navarra y cuerpos de Policía Local que facilitan datos al Sistema Estadístico de Criminalidad)

Datos pendientes de consolidar

Municipio de Torrejón de Ardoz

Acumulado enero a septiembre

TIPOLOGÍA PENAL	2023	2024	Var.% 24/23
<b>I. CRIMINALIDAD CONVENCIONAL</b>	<b>3.364</b>	<b>3.329</b>	<b>-1,0</b>
1. Homicidios dolosos y asesinatos consumados	0	0	0,0
2. Homicidios dolosos y asesinatos en grado tentativa	2	4	100,0
3. Delitos graves y menos graves de lesiones y riña tumultuaria	36	56	55,6
4. Secuestro	0	0	0,0
5. Delitos contra la libertad sexual	27	37	37,0
5.1.-Agresión sexual con penetración	12	9	-25,0
5.2.-Resto de delitos contra la libertad sexual	15	28	86,7
6. Robos con violencia e intimidación	74	82	10,8
7. Robos con fuerza en domicilios, establecimientos y otras instalaciones	85	111	30,6
7.1.-Robos con fuerza en domicilios	52	61	17,3
8. Hurtos	1.253	1.135	-9,4
9. Sustracciones de vehículos	67	68	1,5
10. Tráfico de drogas	41	28	-31,7
11. Resto de criminalidad CONVENCIONAL	1.779	1.808	1,6
<b>II. CIBERCRIMINALIDAD (infracciones penales cometidas en/por medio ciber)</b>	<b>638</b>	<b>664</b>	<b>4,1</b>
12.-Estafas informáticas	561	610	8,7
13.-Otros ciberdelitos	77	54	-29,9
<b>III. TOTAL CRIMINALIDAD</b>	<b>4.002</b>	<b>3.993</b>	<b>-0,2</b>



## INFRACCIONES PENALES REGISTRADAS EN CCAAs, PROVINCIAS, ISLAS, CAPITALS Y LOCALIDADES CON POBLACIÓN SUPERIOR A 20.000 HABITANTES

(Datos de Policía Nacional, Guardia Civil, Ertzaintza, Mossos d'Esquadra, Policía Foral de Navarra y cuerpos de Policía Local que facilitan datos al Sistema Estadístico de Criminalidad)

Datos pendientes de consolidar

Municipio de Torrelodones

Acumulado enero a septiembre

TIPOLOGÍA PENAL	2023	2024	Var.% 24/23
<b>I. CRIMINALIDAD CONVENCIONAL</b>	<b>656</b>	<b>607</b>	<b>-7,5</b>
1. Homicidios dolosos y asesinatos consumados	0	0	0,0
2. Homicidios dolosos y asesinatos en grado tentativa	0	0	0,0
3. Delitos graves y menos graves de lesiones y riña tumultuaria	8	13	62,5
4. Secuestro	0	0	0,0
5. Delitos contra la libertad sexual	11	7	-36,4
5.1.-Agresión sexual con penetración	1	1	0,0
5.2.-Resto de delitos contra la libertad sexual	10	6	-40,0
6. Robos con violencia e intimidación	13	11	-15,4
7. Robos con fuerza en domicilios, establecimientos y otras instalaciones	71	50	-29,6
7.1.-Robos con fuerza en domicilios	60	49	-18,3
8. Hurtos	226	186	-17,7
9. Sustracciones de vehículos	5	5	0,0
10. Tráfico de drogas	4	4	0,0
11. Resto de criminalidad CONVENCIONAL	318	331	4,1
<b>II. CIBERCRIMINALIDAD (infracciones penales cometidas en/por medio ciber)</b>	<b>310</b>	<b>300</b>	<b>-3,2</b>
12.-Estafas informáticas	270	254	-5,9
13.-Otros ciberdelitos	40	46	15,0
<b>III. TOTAL CRIMINALIDAD</b>	<b>966</b>	<b>907</b>	<b>-6,1</b>

## INFRACCIONES PENALES REGISTRADAS EN CCAAs, PROVINCIAS, ISLAS, CAPITALS Y LOCALIDADES CON POBLACIÓN SUPERIOR A 20.000 HABITANTES

(Datos de Policía Nacional, Guardia Civil, Ertzaintza, Mossos d'Esquadra, Policía Foral de Navarra y cuerpos de Policía Local que facilitan datos al Sistema Estadístico de Criminalidad)

Datos pendientes de consolidar

Municipio de Tres Cantos

Acumulado enero a septiembre

TIPOLOGÍA PENAL	2023	2024	Var.% 24/23
<b>I. CRIMINALIDAD CONVENCIONAL</b>	<b>816</b>	<b>799</b>	<b>-2,1</b>
1. Homicidios dolosos y asesinatos consumados	0	0	0,0
2. Homicidios dolosos y asesinatos en grado tentativa	0	0	0,0
3. Delitos graves y menos graves de lesiones y riña tumultuaria	15	6	-60,0
4. Secuestro	0	0	0,0
5. Delitos contra la libertad sexual	7	9	28,6
5.1.-Agresión sexual con penetración	0	1	100,0
5.2.-Resto de delitos contra la libertad sexual	7	8	14,3
6. Robos con violencia e intimidación	13	18	38,5
7. Robos con fuerza en domicilios, establecimientos y otras instalaciones	60	66	10,0
7.1.-Robos con fuerza en domicilios	42	52	23,8
8. Hurtos	302	245	-18,9
9. Sustracciones de vehículos	2	4	100,0
10. Tráfico de drogas	2	3	50,0
11. Resto de criminalidad CONVENCIONAL	415	448	8,0
<b>II. CIBERCRIMINALIDAD (infracciones penales cometidas en/por medio ciber)</b>	<b>344</b>	<b>395</b>	<b>14,8</b>
12.-Estafas informáticas	318	343	7,9
13.-Otros ciberdelitos	26	52	100,0
<b>III. TOTAL CRIMINALIDAD</b>	<b>1.160</b>	<b>1.194</b>	<b>2,9</b>

## INFRACCIONES PENALES REGISTRADAS EN CCAAs, PROVINCIAS, ISLAS, CAPITALS Y LOCALIDADES CON POBLACIÓN SUPERIOR A 20.000 HABITANTES

(Datos de Policía Nacional, Guardia Civil, Ertzaintza, Mossos d'Esquadra, Policía Foral de Navarra y cuerpos de Policía Local que facilitan datos al Sistema Estadístico de Criminalidad)

Datos pendientes de consolidar

Municipio de Valdemoro

Acumulado enero a septiembre

TIPOLOGÍA PENAL	2023	2024	Var.% 24/23
<b>I. CRIMINALIDAD CONVENCIONAL</b>	<b>2.211</b>	<b>2.483</b>	<b>12,3</b>
1. Homicidios dolosos y asesinatos consumados	0	0	0,0
2. Homicidios dolosos y asesinatos en grado tentativa	1	0	-100,0
3. Delitos graves y menos graves de lesiones y riña tumultuaria	49	59	20,4
4. Secuestro	0	0	0,0
5. Delitos contra la libertad sexual	20	25	25,0
5.1.-Agresión sexual con penetración	6	3	-50,0
5.2.-Resto de delitos contra la libertad sexual	14	22	57,1
6. Robos con violencia e intimidación	40	48	20,0
7. Robos con fuerza en domicilios, establecimientos y otras instalaciones	69	143	107,2
7.1.-Robos con fuerza en domicilios	44	67	52,3
8. Hurtos	591	582	-1,5
9. Sustracciones de vehículos	35	45	28,6
10. Tráfico de drogas	10	6	-40,0
11. Resto de criminalidad CONVENCIONAL	1.396	1.575	12,8
<b>II. CIBERCRIMINALIDAD (infracciones penales cometidas en/por medio ciber)</b>	<b>757</b>	<b>754</b>	<b>-0,4</b>
12.-Estafas informáticas	665	629	-5,4
13.-Otros ciberdelitos	92	125	35,9
<b>III. TOTAL CRIMINALIDAD</b>	<b>2.968</b>	<b>3.237</b>	<b>9,1</b>

## INFRACCIONES PENALES REGISTRADAS EN CCAAs, PROVINCIAS, ISLAS, CAPITALS Y LOCALIDADES CON POBLACIÓN SUPERIOR A 20.000 HABITANTES

(Datos de Policía Nacional, Guardia Civil, Ertzaintza, Mossos d'Esquadra, Policía Foral de Navarra y cuerpos de Policía Local que facilitan datos al Sistema Estadístico de Criminalidad)

Datos pendientes de consolidar

Municipio de Villanueva de la Cañada

Acumulado enero a septiembre

TIPOLOGÍA PENAL	2023	2024	Var.% 24/23
<b>I. CRIMINALIDAD CONVENCIONAL</b>	<b>608</b>	<b>524</b>	<b>-13,8</b>
1. Homicidios dolosos y asesinatos consumados	0	0	0,0
2. Homicidios dolosos y asesinatos en grado tentativa	0	0	0,0
3. Delitos graves y menos graves de lesiones y riña tumultuaria	8	10	25,0
4. Secuestro	0	0	0,0
5. Delitos contra la libertad sexual	13	11	-15,4
5.1.-Agresión sexual con penetración	3	1	-66,7
5.2.-Resto de delitos contra la libertad sexual	10	10	0,0
6. Robos con violencia e intimidación	16	14	-12,5
7. Robos con fuerza en domicilios, establecimientos y otras instalaciones	45	30	-33,3
7.1.-Robos con fuerza en domicilios	39	30	-23,1
8. Hurtos	201	166	-17,4
9. Sustracciones de vehículos	3	2	-33,3
10. Tráfico de drogas	9	2	-77,8
11. Resto de criminalidad CONVENCIONAL	313	289	-7,7
<b>II. CIBERCRIMINALIDAD (infracciones penales cometidas en/por medio ciber)</b>	<b>183</b>	<b>173</b>	<b>-5,5</b>
12.-Estafas informáticas	172	149	-13,4
13.-Otros ciberdelitos	11	24	118,2
<b>III. TOTAL CRIMINALIDAD</b>	<b>791</b>	<b>697</b>	<b>-11,9</b>

## INFRACCIONES PENALES REGISTRADAS EN CCAAs, PROVINCIAS, ISLAS, CAPITALS Y LOCALIDADES CON POBLACIÓN SUPERIOR A 20.000 HABITANTES

(Datos de Policía Nacional, Guardia Civil, Ertzaintza, Mossos d'Esquadra, Policía Foral de Navarra y cuerpos de Policía Local que facilitan datos al Sistema Estadístico de Criminalidad)

Datos pendientes de consolidar

Municipio de Villaviciosa de Odón

Acumulado enero a septiembre

TIPOLOGÍA PENAL	2023	2024	Var.% 24/23
<b>I. CRIMINALIDAD CONVENCIONAL</b>	<b>805</b>	<b>728</b>	<b>-9,6</b>
1. Homicidios dolosos y asesinatos consumados	0	0	0,0
2. Homicidios dolosos y asesinatos en grado tentativa	0	0	0,0
3. Delitos graves y menos graves de lesiones y riña tumultuaria	13	19	46,2
4. Secuestro	0	0	0,0
5. Delitos contra la libertad sexual	7	6	-14,3
5.1.-Agresión sexual con penetración	1	0	-100,0
5.2.-Resto de delitos contra la libertad sexual	6	6	0,0
6. Robos con violencia e intimidación	28	18	-35,7
7. Robos con fuerza en domicilios, establecimientos y otras instalaciones	80	64	-20,0
7.1.-Robos con fuerza en domicilios	72	55	-23,6
8. Hurtos	221	200	-9,5
9. Sustracciones de vehículos	8	8	0,0
10. Tráfico de drogas	4	3	-25,0
11. Resto de criminalidad CONVENCIONAL	444	410	-7,7
<b>II. CIBERCRIMINALIDAD (infracciones penales cometidas en/por medio ciber)</b>	<b>242</b>	<b>242</b>	<b>0,0</b>
12.-Estafas informáticas	203	191	-5,9
13.-Otros ciberdelitos	39	51	30,8
<b>III. TOTAL CRIMINALIDAD</b>	<b>1.047</b>	<b>970</b>	<b>-7,4</b>

## INFRACCIONES PENALES REGISTRADAS EN CCAAs, PROVINCIAS, ISLAS, CAPITALS Y LOCALIDADES CON POBLACIÓN SUPERIOR A 20.000 HABITANTES

(Datos de Policía Nacional, Guardia Civil, Ertzaintza, Mossos d'Esquadra, Policía Foral de Navarra y cuerpos de Policía Local que facilitan datos al Sistema Estadístico de Criminalidad)

Datos pendientes de consolidar

MURCIA (REGION DE)

Acumulado enero a septiembre

TIPOLOGÍA PENAL	2023	2024	Var.% 24/23
<b>I. CRIMINALIDAD CONVENCIONAL</b>	<b>45.393</b>	<b>45.951</b>	<b>1,2</b>
1. Homicidios dolosos y asesinatos consumados	13	11	-15,4
2. Homicidios dolosos y asesinatos en grado tentativa	50	53	6,0
3. Delitos graves y menos graves de lesiones y riña tumultuaria	898	995	10,8
4. Secuestro	4	3	-25,0
5. Delitos contra la libertad sexual	487	596	22,4
5.1.-Agresión sexual con penetración	82	97	18,3
5.2.-Resto de delitos contra la libertad sexual	405	499	23,2
6. Robos con violencia e intimidación	1.560	1.607	3,0
7. Robos con fuerza en domicilios, establecimientos y otras instalaciones	3.968	3.880	-2,2
7.1.-Robos con fuerza en domicilios	2.875	3.008	4,6
8. Hurtos	12.569	12.198	-3,0
9. Sustracciones de vehículos	688	720	4,7
10. Tráfico de drogas	452	433	-4,2
11. Resto de criminalidad CONVENCIONAL	24.704	25.455	3,0
<b>II. CIBERCRIMINALIDAD (infracciones penales cometidas en/por medio ciber)</b>	<b>9.695</b>	<b>9.906</b>	<b>2,2</b>
12.-Estafas informáticas	8.647	8.636	-0,1
13.-Otros ciberdelitos	1.048	1.270	21,2
<b>III. TOTAL CRIMINALIDAD</b>	<b>55.088</b>	<b>55.857</b>	<b>1,4</b>

## INFRACCIONES PENALES REGISTRADAS EN CCAAs, PROVINCIAS, ISLAS, CAPITALS Y LOCALIDADES CON POBLACIÓN SUPERIOR A 20.000 HABITANTES

(Datos de Policía Nacional, Guardia Civil, Ertzaintza, Mossos d'Esquadra, Policía Foral de Navarra y cuerpos de Policía Local que facilitan datos al Sistema Estadístico de Criminalidad)

Datos pendientes de consolidar

Municipio de Águilas

Acumulado enero a septiembre

TIPOLOGÍA PENAL	2023	2024	Var.% 24/23
<b>I. CRIMINALIDAD CONVENCIONAL</b>	<b>1.500</b>	<b>1.298</b>	<b>-13,5</b>
1. Homicidios dolosos y asesinatos consumados	0	0	0,0
2. Homicidios dolosos y asesinatos en grado tentativa	5	1	-80,0
3. Delitos graves y menos graves de lesiones y riña tumultuaria	18	42	133,3
4. Secuestro	0	0	0,0
5. Delitos contra la libertad sexual	9	16	77,8
5.1.-Agresión sexual con penetración	2	4	100,0
5.2.-Resto de delitos contra la libertad sexual	7	12	71,4
6. Robos con violencia e intimidación	43	30	-30,2
7. Robos con fuerza en domicilios, establecimientos y otras instalaciones	128	139	8,6
7.1.-Robos con fuerza en domicilios	97	81	-16,5
8. Hurtos	563	389	-30,9
9. Sustracciones de vehículos	9	22	144,4
10. Tráfico de drogas	10	7	-30,0
11. Resto de criminalidad CONVENCIONAL	715	652	-8,8
<b>II. CIBERCRIMINALIDAD (infracciones penales cometidas en/por medio ciber)</b>	<b>237</b>	<b>191</b>	<b>-19,4</b>
12.-Estafas informáticas	213	174	-18,3
13.-Otros ciberdelitos	24	17	-29,2
<b>III. TOTAL CRIMINALIDAD</b>	<b>1.737</b>	<b>1.489</b>	<b>-14,3</b>

## INFRACCIONES PENALES REGISTRADAS EN CCAAs, PROVINCIAS, ISLAS, CAPITALS Y LOCALIDADES CON POBLACIÓN SUPERIOR A 20.000 HABITANTES

(Datos de Policía Nacional, Guardia Civil, Ertzaintza, Mossos d'Esquadra, Policía Foral de Navarra y cuerpos de Policía Local que facilitan datos al Sistema Estadístico de Criminalidad)

Datos pendientes de consolidar

Municipio de Alcantarilla

Acumulado enero a septiembre

TIPOLOGÍA PENAL	2023	2024	Var.% 24/23
<b>I. CRIMINALIDAD CONVENCIONAL</b>	<b>972</b>	<b>888</b>	<b>-8,6</b>
1. Homicidios dolosos y asesinatos consumados	0	0	0,0
2. Homicidios dolosos y asesinatos en grado tentativa	5	4	-20,0
3. Delitos graves y menos graves de lesiones y riña tumultuaria	13	15	15,4
4. Secuestro	0	0	0,0
5. Delitos contra la libertad sexual	14	12	-14,3
5.1.-Agresión sexual con penetración	2	3	50,0
5.2.-Resto de delitos contra la libertad sexual	12	9	-25,0
6. Robos con violencia e intimidación	37	31	-16,2
7. Robos con fuerza en domicilios, establecimientos y otras instalaciones	68	52	-23,5
7.1.-Robos con fuerza en domicilios	42	34	-19,0
8. Hurtos	248	211	-14,9
9. Sustracciones de vehículos	14	30	114,3
10. Tráfico de drogas	15	13	-13,3
11. Resto de criminalidad CONVENCIONAL	558	520	-6,8
<b>II. CIBERCRIMINALIDAD (infracciones penales cometidas en/por medio ciber)</b>	<b>223</b>	<b>229</b>	<b>2,7</b>
12.-Estafas informáticas	199	207	4,0
13.-Otros ciberdelitos	24	22	-8,3
<b>III. TOTAL CRIMINALIDAD</b>	<b>1.195</b>	<b>1.117</b>	<b>-6,5</b>



## INFRACCIONES PENALES REGISTRADAS EN CCAAs, PROVINCIAS, ISLAS, CAPITALS Y LOCALIDADES CON POBLACIÓN SUPERIOR A 20.000 HABITANTES

(Datos de Policía Nacional, Guardia Civil, Ertzaintza, Mossos d'Esquadra, Policía Foral de Navarra y cuerpos de Policía Local que facilitan datos al Sistema Estadístico de Criminalidad)

Datos pendientes de consolidar

Municipio de Alhama de Murcia

Acumulado enero a septiembre

TIPOLOGÍA PENAL	2023	2024	Var.% 24/23
<b>I. CRIMINALIDAD CONVENCIONAL</b>	<b>551</b>	<b>603</b>	<b>9,4</b>
1. Homicidios dolosos y asesinatos consumados	0	0	0,0
2. Homicidios dolosos y asesinatos en grado tentativa	0	1	100,0
3. Delitos graves y menos graves de lesiones y riña tumultuaria	23	18	-21,7
4. Secuestro	0	0	0,0
5. Delitos contra la libertad sexual	10	7	-30,0
5.1.-Agresión sexual con penetración	1	2	100,0
5.2.-Resto de delitos contra la libertad sexual	9	5	-44,4
6. Robos con violencia e intimidación	15	4	-73,3
7. Robos con fuerza en domicilios, establecimientos y otras instalaciones	36	48	33,3
7.1.-Robos con fuerza en domicilios	34	44	29,4
8. Hurtos	105	129	22,9
9. Sustracciones de vehículos	3	1	-66,7
10. Tráfico de drogas	2	6	200,0
11. Resto de criminalidad CONVENCIONAL	357	389	9,0
<b>II. CIBERCRIMINALIDAD (infracciones penales cometidas en/por medio ciber)</b>	<b>151</b>	<b>176</b>	<b>16,6</b>
12.-Estafas informáticas	129	145	12,4
13.-Otros ciberdelitos	22	31	40,9
<b>III. TOTAL CRIMINALIDAD</b>	<b>702</b>	<b>779</b>	<b>11,0</b>

## INFRACCIONES PENALES REGISTRADAS EN CCAAs, PROVINCIAS, ISLAS, CAPITALS Y LOCALIDADES CON POBLACIÓN SUPERIOR A 20.000 HABITANTES

(Datos de Policía Nacional, Guardia Civil, Ertzaintza, Mossos d'Esquadra, Policía Foral de Navarra y cuerpos de Policía Local que facilitan datos al Sistema Estadístico de Criminalidad)

Datos pendientes de consolidar

Municipio de Archena

Acumulado enero a septiembre

TIPOLOGÍA PENAL	2023	2024	Var.% 24/23
<b>I. CRIMINALIDAD CONVENCIONAL</b>	<b>464</b>	<b>638</b>	<b>37,5</b>
1. Homicidios dolosos y asesinatos consumados	0	0	0,0
2. Homicidios dolosos y asesinatos en grado tentativa	3	1	-66,7
3. Delitos graves y menos graves de lesiones y riña tumultuaria	18	20	11,1
4. Secuestro	0	0	0,0
5. Delitos contra la libertad sexual	2	10	400,0
5.1.-Agresión sexual con penetración	0	1	100,0
5.2.-Resto de delitos contra la libertad sexual	2	9	350,0
6. Robos con violencia e intimidación	4	16	300,0
7. Robos con fuerza en domicilios, establecimientos y otras instalaciones	34	39	14,7
7.1.-Robos con fuerza en domicilios	19	37	94,7
8. Hurtos	104	149	43,3
9. Sustracciones de vehículos	3	3	0,0
10. Tráfico de drogas	5	4	-20,0
11. Resto de criminalidad CONVENCIONAL	291	396	36,1
<b>II. CIBERCRIMINALIDAD (infracciones penales cometidas en/por medio ciber)</b>	<b>126</b>	<b>118</b>	<b>-6,3</b>
12.-Estafas informáticas	122	107	-12,3
13.-Otros ciberdelitos	4	11	175,0
<b>III. TOTAL CRIMINALIDAD</b>	<b>590</b>	<b>756</b>	<b>28,1</b>

## INFRACCIONES PENALES REGISTRADAS EN CCAAs, PROVINCIAS, ISLAS, CAPITALS Y LOCALIDADES CON POBLACIÓN SUPERIOR A 20.000 HABITANTES

(Datos de Policía Nacional, Guardia Civil, Ertzaintza, Mossos d'Esquadra, Policía Foral de Navarra y cuerpos de Policía Local que facilitan datos al Sistema Estadístico de Criminalidad)

Datos pendientes de consolidar

Municipio de Caravaca de la Cruz

Acumulado enero a septiembre

TIPOLOGÍA PENAL	2023	2024	Var.% 24/23
<b>I. CRIMINALIDAD CONVENCIONAL</b>	<b>529</b>	<b>582</b>	<b>10,0</b>
1. Homicidios dolosos y asesinatos consumados	0	0	0,0
2. Homicidios dolosos y asesinatos en grado tentativa	1	0	-100,0
3. Delitos graves y menos graves de lesiones y riña tumultuaria	10	13	30,0
4. Secuestro	0	0	0,0
5. Delitos contra la libertad sexual	8	6	-25,0
5.1.-Agresión sexual con penetración	0	1	100,0
5.2.-Resto de delitos contra la libertad sexual	8	5	-37,5
6. Robos con violencia e intimidación	10	17	70,0
7. Robos con fuerza en domicilios, establecimientos y otras instalaciones	49	41	-16,3
7.1.-Robos con fuerza en domicilios	32	25	-21,9
8. Hurtos	133	130	-2,3
9. Sustracciones de vehículos	5	1	-80,0
10. Tráfico de drogas	7	18	157,1
11. Resto de criminalidad CONVENCIONAL	306	356	16,3
<b>II. CIBERCRIMINALIDAD (infracciones penales cometidas en/por medio ciber)</b>	<b>165</b>	<b>165</b>	<b>0,0</b>
12.-Estafas informáticas	151	151	0,0
13.-Otros ciberdelitos	14	14	0,0
<b>III. TOTAL CRIMINALIDAD</b>	<b>694</b>	<b>747</b>	<b>7,6</b>

## INFRACCIONES PENALES REGISTRADAS EN CCAAs, PROVINCIAS, ISLAS, CAPITALS Y LOCALIDADES CON POBLACIÓN SUPERIOR A 20.000 HABITANTES

(Datos de Policía Nacional, Guardia Civil, Ertzaintza, Mossos d'Esquadra, Policía Foral de Navarra y cuerpos de Policía Local que facilitan datos al Sistema Estadístico de Criminalidad)

Datos pendientes de consolidar

Municipio de Cartagena

Acumulado enero a septiembre

TIPOLOGÍA PENAL	2023	2024	Var.% 24/23
<b>I. CRIMINALIDAD CONVENCIONAL</b>	<b>5.962</b>	<b>6.043</b>	<b>1,4</b>
1. Homicidios dolosos y asesinatos consumados	5	0	-100,0
2. Homicidios dolosos y asesinatos en grado tentativa	7	8	14,3
3. Delitos graves y menos graves de lesiones y riña tumultuaria	100	128	28,0
4. Secuestro	1	0	-100,0
5. Delitos contra la libertad sexual	57	87	52,6
5.1.-Agresión sexual con penetración	7	11	57,1
5.2.-Resto de delitos contra la libertad sexual	50	76	52,0
6. Robos con violencia e intimidación	141	153	8,5
7. Robos con fuerza en domicilios, establecimientos y otras instalaciones	419	441	5,3
7.1.-Robos con fuerza en domicilios	281	327	16,4
8. Hurtos	1.722	1.667	-3,2
9. Sustracciones de vehículos	81	85	4,9
10. Tráfico de drogas	57	42	-26,3
11. Resto de criminalidad CONVENCIONAL	3.372	3.432	1,8
<b>II. CIBERCRIMINALIDAD (infracciones penales cometidas en/por medio ciber)</b>	<b>1.417</b>	<b>1.499</b>	<b>5,8</b>
12.-Estafas informáticas	1.263	1.312	3,9
13.-Otros ciberdelitos	154	187	21,4
<b>III. TOTAL CRIMINALIDAD</b>	<b>7.379</b>	<b>7.542</b>	<b>2,2</b>

## INFRACCIONES PENALES REGISTRADAS EN CCAAs, PROVINCIAS, ISLAS, CAPITALS Y LOCALIDADES CON POBLACIÓN SUPERIOR A 20.000 HABITANTES

(Datos de Policía Nacional, Guardia Civil, Ertzaintza, Mossos d'Esquadra, Policía Foral de Navarra y cuerpos de Policía Local que facilitan datos al Sistema Estadístico de Criminalidad)

Datos pendientes de consolidar

Municipio de Cieza

Acumulado enero a septiembre

TIPOLOGÍA PENAL	2023	2024	Var.% 24/23
<b>I. CRIMINALIDAD CONVENCIONAL</b>	<b>923</b>	<b>925</b>	<b>0,2</b>
1. Homicidios dolosos y asesinatos consumados	1	0	-100,0
2. Homicidios dolosos y asesinatos en grado tentativa	1	0	-100,0
3. Delitos graves y menos graves de lesiones y riña tumultuaria	23	31	34,8
4. Secuestro	0	0	0,0
5. Delitos contra la libertad sexual	17	8	-52,9
5.1.-Agresión sexual con penetración	1	0	-100,0
5.2.-Resto de delitos contra la libertad sexual	16	8	-50,0
6. Robos con violencia e intimidación	24	20	-16,7
7. Robos con fuerza en domicilios, establecimientos y otras instalaciones	61	57	-6,6
7.1.-Robos con fuerza en domicilios	55	51	-7,3
8. Hurtos	220	184	-16,4
9. Sustracciones de vehículos	5	4	-20,0
10. Tráfico de drogas	7	6	-14,3
11. Resto de criminalidad CONVENCIONAL	564	615	9,0
<b>II. CIBERCRIMINALIDAD (infracciones penales cometidas en/por medio ciber)</b>	<b>239</b>	<b>211</b>	<b>-11,7</b>
12.-Estafas informáticas	220	188	-14,5
13.-Otros ciberdelitos	19	23	21,1
<b>III. TOTAL CRIMINALIDAD</b>	<b>1.162</b>	<b>1.136</b>	<b>-2,2</b>

## INFRACCIONES PENALES REGISTRADAS EN CCAAs, PROVINCIAS, ISLAS, CAPITALS Y LOCALIDADES CON POBLACIÓN SUPERIOR A 20.000 HABITANTES

(Datos de Policía Nacional, Guardia Civil, Ertzaintza, Mossos d'Esquadra, Policía Foral de Navarra y cuerpos de Policía Local que facilitan datos al Sistema Estadístico de Criminalidad)

Datos pendientes de consolidar

Municipio de Jumilla

Acumulado enero a septiembre

TIPOLOGÍA PENAL	2023	2024	Var.% 24/23
<b>I. CRIMINALIDAD CONVENCIONAL</b>	<b>863</b>	<b>831</b>	<b>-3,7</b>
1. Homicidios dolosos y asesinatos consumados	0	0	0,0
2. Homicidios dolosos y asesinatos en grado tentativa	1	0	-100,0
3. Delitos graves y menos graves de lesiones y riña tumultuaria	15	23	53,3
4. Secuestro	0	0	0,0
5. Delitos contra la libertad sexual	4	16	300,0
5.1.-Agresión sexual con penetración	0	1	100,0
5.2.-Resto de delitos contra la libertad sexual	4	15	275,0
6. Robos con violencia e intimidación	34	34	0,0
7. Robos con fuerza en domicilios, establecimientos y otras instalaciones	96	69	-28,1
7.1.-Robos con fuerza en domicilios	72	44	-38,9
8. Hurtos	164	175	6,7
9. Sustracciones de vehículos	1	1	0,0
10. Tráfico de drogas	3	8	166,7
11. Resto de criminalidad CONVENCIONAL	545	505	-7,3
<b>II. CIBERCRIMINALIDAD (infracciones penales cometidas en/por medio ciber)</b>	<b>157</b>	<b>165</b>	<b>5,1</b>
12.-Estafas informáticas	142	148	4,2
13.-Otros ciberdelitos	15	17	13,3
<b>III. TOTAL CRIMINALIDAD</b>	<b>1.020</b>	<b>996</b>	<b>-2,4</b>

## INFRACCIONES PENALES REGISTRADAS EN CCAAs, PROVINCIAS, ISLAS, CAPITALS Y LOCALIDADES CON POBLACIÓN SUPERIOR A 20.000 HABITANTES

(Datos de Policía Nacional, Guardia Civil, Ertzaintza, Mossos d'Esquadra, Policía Foral de Navarra y cuerpos de Policía Local que facilitan datos al Sistema Estadístico de Criminalidad)

Datos pendientes de consolidar

Municipio de Lorca

Acumulado enero a septiembre

TIPOLOGÍA PENAL	2023	2024	Var.% 24/23
<b>I. CRIMINALIDAD CONVENCIONAL</b>	<b>2.102</b>	<b>2.233</b>	<b>6,2</b>
1. Homicidios dolosos y asesinatos consumados	1	0	-100,0
2. Homicidios dolosos y asesinatos en grado tentativa	5	6	20,0
3. Delitos graves y menos graves de lesiones y riña tumultuaria	46	46	0,0
4. Secuestro	0	0	0,0
5. Delitos contra la libertad sexual	32	45	40,6
5.1.-Agresión sexual con penetración	4	3	-25,0
5.2.-Resto de delitos contra la libertad sexual	28	42	50,0
6. Robos con violencia e intimidación	85	90	5,9
7. Robos con fuerza en domicilios, establecimientos y otras instalaciones	146	151	3,4
7.1.-Robos con fuerza en domicilios	100	109	9,0
8. Hurtos	485	508	4,7
9. Sustracciones de vehículos	21	25	19,0
10. Tráfico de drogas	20	18	-10,0
11. Resto de criminalidad CONVENCIONAL	1.261	1.344	6,6
<b>II. CIBERCRIMINALIDAD (infracciones penales cometidas en/por medio ciber)</b>	<b>550</b>	<b>522</b>	<b>-5,1</b>
12.-Estafas informáticas	496	484	-2,4
13.-Otros ciberdelitos	54	38	-29,6
<b>III. TOTAL CRIMINALIDAD</b>	<b>2.652</b>	<b>2.755</b>	<b>3,9</b>

## INFRACCIONES PENALES REGISTRADAS EN CCAAs, PROVINCIAS, ISLAS, CAPITALS Y LOCALIDADES CON POBLACIÓN SUPERIOR A 20.000 HABITANTES

(Datos de Policía Nacional, Guardia Civil, Ertzaintza, Mossos d'Esquadra, Policía Foral de Navarra y cuerpos de Policía Local que facilitan datos al Sistema Estadístico de Criminalidad)

Datos pendientes de consolidar

Municipio de Mazarrón

Acumulado enero a septiembre

TIPOLOGÍA PENAL	2023	2024	Var.% 24/23
<b>I. CRIMINALIDAD CONVENCIONAL</b>	<b>1.174</b>	<b>1.154</b>	<b>-1,7</b>
1. Homicidios dolosos y asesinatos consumados	0	1	100,0
2. Homicidios dolosos y asesinatos en grado tentativa	0	0	0,0
3. Delitos graves y menos graves de lesiones y riña tumultuaria	43	39	-9,3
4. Secuestro	0	0	0,0
5. Delitos contra la libertad sexual	14	13	-7,1
5.1.-Agresión sexual con penetración	1	2	100,0
5.2.-Resto de delitos contra la libertad sexual	13	11	-15,4
6. Robos con violencia e intimidación	16	38	137,5
7. Robos con fuerza en domicilios, establecimientos y otras instalaciones	126	169	34,1
7.1.-Robos con fuerza en domicilios	106	121	14,2
8. Hurtos	302	267	-11,6
9. Sustracciones de vehículos	12	5	-58,3
10. Tráfico de drogas	7	3	-57,1
11. Resto de criminalidad CONVENCIONAL	654	619	-5,4
<b>II. CIBERCRIMINALIDAD (infracciones penales cometidas en/por medio ciber)</b>	<b>212</b>	<b>195</b>	<b>-8,0</b>
12.-Estafas informáticas	184	162	-12,0
13.-Otros ciberdelitos	28	33	17,9
<b>III. TOTAL CRIMINALIDAD</b>	<b>1.386</b>	<b>1.349</b>	<b>-2,7</b>



## INFRACCIONES PENALES REGISTRADAS EN CCAAs, PROVINCIAS, ISLAS, CAPITALS Y LOCALIDADES CON POBLACIÓN SUPERIOR A 20.000 HABITANTES

(Datos de Policía Nacional, Guardia Civil, Ertzaintza, Mossos d'Esquadra, Policía Foral de Navarra y cuerpos de Policía Local que facilitan datos al Sistema Estadístico de Criminalidad)

Datos pendientes de consolidar

Municipio de Molina de Segura

Acumulado enero a septiembre

TIPOLOGÍA PENAL	2023	2024	Var.% 24/23
<b>I. CRIMINALIDAD CONVENCIONAL</b>	<b>1.512</b>	<b>1.767</b>	<b>16,9</b>
1. Homicidios dolosos y asesinatos consumados	0	0	0,0
2. Homicidios dolosos y asesinatos en grado tentativa	0	5	100,0
3. Delitos graves y menos graves de lesiones y riña tumultuaria	16	28	75,0
4. Secuestro	0	0	0,0
5. Delitos contra la libertad sexual	19	27	42,1
5.1.-Agresión sexual con penetración	7	7	0,0
5.2.-Resto de delitos contra la libertad sexual	12	20	66,7
6. Robos con violencia e intimidación	72	64	-11,1
7. Robos con fuerza en domicilios, establecimientos y otras instalaciones	181	169	-6,6
7.1.-Robos con fuerza en domicilios	145	139	-4,1
8. Hurtos	455	422	-7,3
9. Sustracciones de vehículos	30	36	20,0
10. Tráfico de drogas	20	14	-30,0
11. Resto de criminalidad CONVENCIONAL	719	1.002	39,4
<b>II. CIBERCRIMINALIDAD (infracciones penales cometidas en/por medio ciber)</b>	<b>402</b>	<b>409</b>	<b>1,7</b>
12.-Estafas informáticas	374	367	-1,9
13.-Otros ciberdelitos	28	42	50,0
<b>III. TOTAL CRIMINALIDAD</b>	<b>1.914</b>	<b>2.176</b>	<b>13,7</b>

## INFRACCIONES PENALES REGISTRADAS EN CCAAs, PROVINCIAS, ISLAS, CAPITALS Y LOCALIDADES CON POBLACIÓN SUPERIOR A 20.000 HABITANTES

(Datos de Policía Nacional, Guardia Civil, Ertzaintza, Mossos d'Esquadra, Policía Foral de Navarra y cuerpos de Policía Local que facilitan datos al Sistema Estadístico de Criminalidad)

Datos pendientes de consolidar

Municipio de Murcia

Acumulado enero a septiembre

TIPOLOGÍA PENAL	2023	2024	Var.% 24/23
<b>I. CRIMINALIDAD CONVENCIONAL</b>	<b>16.221</b>	<b>15.898</b>	<b>-2,0</b>
1. Homicidios dolosos y asesinatos consumados	3	4	33,3
2. Homicidios dolosos y asesinatos en grado tentativa	17	14	-17,6
3. Delitos graves y menos graves de lesiones y riña tumultuaria	254	277	9,1
4. Secuestro	2	2	0,0
5. Delitos contra la libertad sexual	146	178	21,9
5.1.-Agresión sexual con penetración	32	32	0,0
5.2.-Resto de delitos contra la libertad sexual	114	146	28,1
6. Robos con violencia e intimidación	800	781	-2,4
7. Robos con fuerza en domicilios, establecimientos y otras instalaciones	1.325	1.132	-14,6
7.1.-Robos con fuerza en domicilios	836	872	4,3
8. Hurtos	4.924	4.834	-1,8
9. Sustracciones de vehículos	342	338	-1,2
10. Tráfico de drogas	209	197	-5,7
11. Resto de criminalidad CONVENCIONAL	8.199	8.141	-0,7
<b>II. CIBERCRIMINALIDAD (infracciones penales cometidas en/por medio ciber)</b>	<b>3.001</b>	<b>2.973</b>	<b>-0,9</b>
12.-Estafas informáticas	2.626	2.510	-4,4
13.-Otros ciberdelitos	375	463	23,5
<b>III. TOTAL CRIMINALIDAD</b>	<b>19.222</b>	<b>18.871</b>	<b>-1,8</b>

## INFRACCIONES PENALES REGISTRADAS EN CCAAs, PROVINCIAS, ISLAS, CAPITALS Y LOCALIDADES CON POBLACIÓN SUPERIOR A 20.000 HABITANTES

(Datos de Policía Nacional, Guardia Civil, Ertzaintza, Mossos d'Esquadra, Policía Foral de Navarra y cuerpos de Policía Local que facilitan datos al Sistema Estadístico de Criminalidad)

Datos pendientes de consolidar

Municipio de San Javier

Acumulado enero a septiembre

TIPOLOGÍA PENAL	2023	2024	Var.% 24/23
<b>I. CRIMINALIDAD CONVENCIONAL</b>	<b>1.773</b>	<b>1.812</b>	<b>2,2</b>
1. Homicidios dolosos y asesinatos consumados	0	0	0,0
2. Homicidios dolosos y asesinatos en grado tentativa	1	1	0,0
3. Delitos graves y menos graves de lesiones y riña tumultuaria	25	22	-12,0
4. Secuestro	0	0	0,0
5. Delitos contra la libertad sexual	13	12	-7,7
5.1.-Agresión sexual con penetración	2	0	-100,0
5.2.-Resto de delitos contra la libertad sexual	11	12	9,1
6. Robos con violencia e intimidación	26	39	50,0
7. Robos con fuerza en domicilios, establecimientos y otras instalaciones	164	199	21,3
7.1.-Robos con fuerza en domicilios	128	169	32,0
8. Hurtos	691	636	-8,0
9. Sustracciones de vehículos	20	17	-15,0
10. Tráfico de drogas	6	8	33,3
11. Resto de criminalidad CONVENCIONAL	827	878	6,2
<b>II. CIBERCRIMINALIDAD (infracciones penales cometidas en/por medio ciber)</b>	<b>218</b>	<b>232</b>	<b>6,4</b>
12.-Estafas informáticas	203	198	-2,5
13.-Otros ciberdelitos	15	34	126,7
<b>III. TOTAL CRIMINALIDAD</b>	<b>1.991</b>	<b>2.044</b>	<b>2,7</b>

## INFRACCIONES PENALES REGISTRADAS EN CCAAs, PROVINCIAS, ISLAS, CAPITALS Y LOCALIDADES CON POBLACIÓN SUPERIOR A 20.000 HABITANTES

(Datos de Policía Nacional, Guardia Civil, Ertzaintza, Mossos d'Esquadra, Policía Foral de Navarra y cuerpos de Policía Local que facilitan datos al Sistema Estadístico de Criminalidad)

Datos pendientes de consolidar

Municipio de San Pedro del Pinatar

Acumulado enero a septiembre

TIPOLOGÍA PENAL	2023	2024	Var.% 24/23
<b>I. CRIMINALIDAD CONVENCIONAL</b>	<b>1.225</b>	<b>1.198</b>	<b>-2,2</b>
1. Homicidios dolosos y asesinatos consumados	0	0	0,0
2. Homicidios dolosos y asesinatos en grado tentativa	0	5	100,0
3. Delitos graves y menos graves de lesiones y riña tumultuaria	15	17	13,3
4. Secuestro	0	0	0,0
5. Delitos contra la libertad sexual	15	11	-26,7
5.1.-Agresión sexual con penetración	3	1	-66,7
5.2.-Resto de delitos contra la libertad sexual	12	10	-16,7
6. Robos con violencia e intimidación	32	38	18,8
7. Robos con fuerza en domicilios, establecimientos y otras instalaciones	88	127	44,3
7.1.-Robos con fuerza en domicilios	73	118	61,6
8. Hurtos	494	451	-8,7
9. Sustracciones de vehículos	7	10	42,9
10. Tráfico de drogas	2	2	0,0
11. Resto de criminalidad CONVENCIONAL	572	537	-6,1
<b>II. CIBERCRIMINALIDAD (infracciones penales cometidas en/por medio ciber)</b>	<b>154</b>	<b>176</b>	<b>14,3</b>
12.-Estafas informáticas	134	151	12,7
13.-Otros ciberdelitos	20	25	25,0
<b>III. TOTAL CRIMINALIDAD</b>	<b>1.379</b>	<b>1.374</b>	<b>-0,4</b>

## INFRACCIONES PENALES REGISTRADAS EN CCAAs, PROVINCIAS, ISLAS, CAPITALS Y LOCALIDADES CON POBLACIÓN SUPERIOR A 20.000 HABITANTES

(Datos de Policía Nacional, Guardia Civil, Ertzaintza, Mossos d'Esquadra, Policía Foral de Navarra y cuerpos de Policía Local que facilitan datos al Sistema Estadístico de Criminalidad)

Datos pendientes de consolidar

Municipio de Torre-Pacheco

Acumulado enero a septiembre

TIPOLOGÍA PENAL	2023	2024	Var.% 24/23
<b>I. CRIMINALIDAD CONVENCIONAL</b>	<b>1.045</b>	<b>1.239</b>	<b>18,6</b>
1. Homicidios dolosos y asesinatos consumados	0	0	0,0
2. Homicidios dolosos y asesinatos en grado tentativa	0	1	100,0
3. Delitos graves y menos graves de lesiones y riña tumultuaria	12	17	41,7
4. Secuestro	0	0	0,0
5. Delitos contra la libertad sexual	7	11	57,1
5.1.-Agresión sexual con penetración	0	0	0,0
5.2.-Resto de delitos contra la libertad sexual	7	11	57,1
6. Robos con violencia e intimidación	42	37	-11,9
7. Robos con fuerza en domicilios, establecimientos y otras instalaciones	112	104	-7,1
7.1.-Robos con fuerza en domicilios	64	72	12,5
8. Hurtos	224	231	3,1
9. Sustracciones de vehículos	22	29	31,8
10. Tráfico de drogas	1	3	200,0
11. Resto de criminalidad CONVENCIONAL	625	806	29,0
<b>II. CIBERCRIMINALIDAD (infracciones penales cometidas en/por medio ciber)</b>	<b>189</b>	<b>218</b>	<b>15,3</b>
12.-Estafas informáticas	168	192	14,3
13.-Otros ciberdelitos	21	26	23,8
<b>III. TOTAL CRIMINALIDAD</b>	<b>1.234</b>	<b>1.457</b>	<b>18,1</b>

## INFRACCIONES PENALES REGISTRADAS EN CCAAs, PROVINCIAS, ISLAS, CAPITALS Y LOCALIDADES CON POBLACIÓN SUPERIOR A 20.000 HABITANTES

(Datos de Policía Nacional, Guardia Civil, Ertzaintza, Mossos d'Esquadra, Policía Foral de Navarra y cuerpos de Policía Local que facilitan datos al Sistema Estadístico de Criminalidad)

Datos pendientes de consolidar

Municipio de Torres de Cotillas (Las)

Acumulado enero a septiembre

TIPOLOGÍA PENAL	2023	2024	Var.% 24/23
<b>I. CRIMINALIDAD CONVENCIONAL</b>	<b>557</b>	<b>485</b>	<b>-12,9</b>
1. Homicidios dolosos y asesinatos consumados	0	0	0,0
2. Homicidios dolosos y asesinatos en grado tentativa	0	0	0,0
3. Delitos graves y menos graves de lesiones y riña tumultuaria	10	14	40,0
4. Secuestro	0	0	0,0
5. Delitos contra la libertad sexual	7	6	-14,3
5.1.-Agresión sexual con penetración	0	2	100,0
5.2.-Resto de delitos contra la libertad sexual	7	4	-42,9
6. Robos con violencia e intimidación	12	11	-8,3
7. Robos con fuerza en domicilios, establecimientos y otras instalaciones	80	64	-20,0
7.1.-Robos con fuerza en domicilios	68	57	-16,2
8. Hurtos	101	78	-22,8
9. Sustracciones de vehículos	9	1	-88,9
10. Tráfico de drogas	2	6	200,0
11. Resto de criminalidad CONVENCIONAL	336	305	-9,2
<b>II. CIBERCRIMINALIDAD (infracciones penales cometidas en/por medio ciber)</b>	<b>119</b>	<b>196</b>	<b>64,7</b>
12.-Estafas informáticas	110	171	55,5
13.-Otros ciberdelitos	9	25	177,8
<b>III. TOTAL CRIMINALIDAD</b>	<b>676</b>	<b>681</b>	<b>0,7</b>

## INFRACCIONES PENALES REGISTRADAS EN CCAAs, PROVINCIAS, ISLAS, CAPITALS Y LOCALIDADES CON POBLACIÓN SUPERIOR A 20.000 HABITANTES

(Datos de Policía Nacional, Guardia Civil, Ertzaintza, Mossos d'Esquadra, Policía Foral de Navarra y cuerpos de Policía Local que facilitan datos al Sistema Estadístico de Criminalidad)

Datos pendientes de consolidar

Municipio de Totana

Acumulado enero a septiembre

TIPOLOGÍA PENAL	2023	2024	Var.% 24/23
<b>I. CRIMINALIDAD CONVENCIONAL</b>	<b>922</b>	<b>940</b>	<b>2,0</b>
1. Homicidios dolosos y asesinatos consumados	0	1	100,0
2. Homicidios dolosos y asesinatos en grado tentativa	1	0	-100,0
3. Delitos graves y menos graves de lesiones y riña tumultuaria	68	43	-36,8
4. Secuestro	0	0	0,0
5. Delitos contra la libertad sexual	38	29	-23,7
5.1.-Agresión sexual con penetración	4	4	0,0
5.2.-Resto de delitos contra la libertad sexual	34	25	-26,5
6. Robos con violencia e intimidación	36	44	22,2
7. Robos con fuerza en domicilios, establecimientos y otras instalaciones	61	65	6,6
7.1.-Robos con fuerza en domicilios	48	51	6,3
8. Hurtos	214	207	-3,3
9. Sustracciones de vehículos	8	6	-25,0
10. Tráfico de drogas	4	2	-50,0
11. Resto de criminalidad CONVENCIONAL	492	543	10,4
<b>II. CIBERCRIMINALIDAD (infracciones penales cometidas en/por medio ciber)</b>	<b>195</b>	<b>211</b>	<b>8,2</b>
12.-Estafas informáticas	154	178	15,6
13.-Otros ciberdelitos	41	33	-19,5
<b>III. TOTAL CRIMINALIDAD</b>	<b>1.117</b>	<b>1.151</b>	<b>3,0</b>

## INFRACCIONES PENALES REGISTRADAS EN CCAAs, PROVINCIAS, ISLAS, CAPITALS Y LOCALIDADES CON POBLACIÓN SUPERIOR A 20.000 HABITANTES

(Datos de Policía Nacional, Guardia Civil, Ertzaintza, Mossos d'Esquadra, Policía Foral de Navarra y cuerpos de Policía Local que facilitan datos al Sistema Estadístico de Criminalidad)

Datos pendientes de consolidar

Municipio de La Unión

Acumulado enero a septiembre

TIPOLOGÍA PENAL	2023	2024	Var.% 24/23
<b>I. CRIMINALIDAD CONVENCIONAL</b>	<b>454</b>	<b>516</b>	<b>13,7</b>
1. Homicidios dolosos y asesinatos consumados	0	0	0,0
2. Homicidios dolosos y asesinatos en grado tentativa	0	0	0,0
3. Delitos graves y menos graves de lesiones y riña tumultuaria	8	5	-37,5
4. Secuestro	0	0	0,0
5. Delitos contra la libertad sexual	5	6	20,0
5.1.-Agresión sexual con penetración	0	1	100,0
5.2.-Resto de delitos contra la libertad sexual	5	5	0,0
6. Robos con violencia e intimidación	10	13	30,0
7. Robos con fuerza en domicilios, establecimientos y otras instalaciones	23	26	13,0
7.1.-Robos con fuerza en domicilios	18	20	11,1
8. Hurtos	113	132	16,8
9. Sustracciones de vehículos	3	5	66,7
10. Tráfico de drogas	4	6	50,0
11. Resto de criminalidad CONVENCIONAL	288	323	12,2
<b>II. CIBERCRIMINALIDAD (infracciones penales cometidas en/por medio ciber)</b>	<b>151</b>	<b>161</b>	<b>6,6</b>
12.-Estafas informáticas	133	130	-2,3
13.-Otros ciberdelitos	18	31	72,2
<b>III. TOTAL CRIMINALIDAD</b>	<b>605</b>	<b>677</b>	<b>11,9</b>



## INFRACCIONES PENALES REGISTRADAS EN CCAAs, PROVINCIAS, ISLAS, CAPITALS Y LOCALIDADES CON POBLACIÓN SUPERIOR A 20.000 HABITANTES

(Datos de Policía Nacional, Guardia Civil, Ertzaintza, Mossos d'Esquadra, Policía Foral de Navarra y cuerpos de Policía Local que facilitan datos al Sistema Estadístico de Criminalidad)

Datos pendientes de consolidar

Municipio de Yecla

Acumulado enero a septiembre

TIPOLOGÍA PENAL	2023	2024	Var.% 24/23
<b>I. CRIMINALIDAD CONVENCIONAL</b>	<b>550</b>	<b>487</b>	<b>-11,5</b>
1. Homicidios dolosos y asesinatos consumados	2	0	-100,0
2. Homicidios dolosos y asesinatos en grado tentativa	0	1	100,0
3. Delitos graves y menos graves de lesiones y riña tumultuaria	13	9	-30,8
4. Secuestro	1	0	-100,0
5. Delitos contra la libertad sexual	6	11	83,3
5.1.-Agresión sexual con penetración	2	7	250,0
5.2.-Resto de delitos contra la libertad sexual	4	4	0,0
6. Robos con violencia e intimidación	4	8	100,0
7. Robos con fuerza en domicilios, establecimientos y otras instalaciones	54	53	-1,9
7.1.-Robos con fuerza en domicilios	49	46	-6,1
8. Hurtos	82	91	11,0
9. Sustracciones de vehículos	10	8	-20,0
10. Tráfico de drogas	4	3	-25,0
11. Resto de criminalidad CONVENCIONAL	374	303	-19,0
<b>II. CIBERCRIMINALIDAD (infracciones penales cometidas en/por medio ciber)</b>	<b>219</b>	<b>201</b>	<b>-8,2</b>
12.-Estafas informáticas	208	181	-13,0
13.-Otros ciberdelitos	11	20	81,8
<b>III. TOTAL CRIMINALIDAD</b>	<b>769</b>	<b>688</b>	<b>-10,5</b>

## INFRACCIONES PENALES REGISTRADAS EN CCAAs, PROVINCIAS, ISLAS, CAPITALS Y LOCALIDADES CON POBLACIÓN SUPERIOR A 20.000 HABITANTES

(Datos de Policía Nacional, Guardia Civil, Ertzaintza, Mossos d'Esquadra, Policía Foral de Navarra y cuerpos de Policía Local que facilitan datos al Sistema Estadístico de Criminalidad)

Datos pendientes de consolidar

NAVARRA (COMUNIDAD FORAL DE)

Acumulado enero a septiembre

TIPOLOGÍA PENAL	2023	2024	Var.% 24/23
<b>I. CRIMINALIDAD CONVENCIONAL</b>	<b>21.073</b>	<b>21.969</b>	<b>4,3</b>
1. Homicidios dolosos y asesinatos consumados	3	3	0,0
2. Homicidios dolosos y asesinatos en grado tentativa	29	17	-41,4
3. Delitos graves y menos graves de lesiones y riña tumultuaria	278	359	29,1
4. Secuestro	0	0	0,0
5. Delitos contra la libertad sexual	301	350	16,3
5.1.-Agresión sexual con penetración	61	49	-19,7
5.2.-Resto de delitos contra la libertad sexual	240	301	25,4
6. Robos con violencia e intimidación	362	352	-2,8
7. Robos con fuerza en domicilios, establecimientos y otras instalaciones	1.110	1.045	-5,9
7.1.-Robos con fuerza en domicilios	760	741	-2,5
8. Hurtos	6.926	6.453	-6,8
9. Sustracciones de vehículos	112	118	5,4
10. Tráfico de drogas	124	180	45,2
11. Resto de criminalidad CONVENCIONAL	11.828	13.092	10,7
<b>II. CIBERCRIMINALIDAD (infracciones penales cometidas en/por medio ciber)</b>	<b>5.454</b>	<b>5.173</b>	<b>-5,2</b>
12.-Estafas informáticas	4.826	4.487	-7,0
13.-Otros ciberdelitos	628	686	9,2
<b>III. TOTAL CRIMINALIDAD</b>	<b>26.527</b>	<b>27.142</b>	<b>2,3</b>

## INFRACCIONES PENALES REGISTRADAS EN CCAAs, PROVINCIAS, ISLAS, CAPITALS Y LOCALIDADES CON POBLACIÓN SUPERIOR A 20.000 HABITANTES

(Datos de Policía Nacional, Guardia Civil, Ertzaintza, Mossos d'Esquadra, Policía Foral de Navarra y cuerpos de Policía Local que facilitan datos al Sistema Estadístico de Criminalidad)

Datos pendientes de consolidar

Municipio de Burlada/Burlata

Acumulado enero a septiembre

TIPOLOGÍA PENAL	2023	2024	Var.% 24/23
<b>I. CRIMINALIDAD CONVENCIONAL</b>	<b>413</b>	<b>467</b>	<b>13,1</b>
1. Homicidios dolosos y asesinatos consumados	0	0	0,0
2. Homicidios dolosos y asesinatos en grado tentativa	0	1	100,0
3. Delitos graves y menos graves de lesiones y riña tumultuaria	8	12	50,0
4. Secuestro	0	0	0,0
5. Delitos contra la libertad sexual	9	10	11,1
5.1.-Agresión sexual con penetración	6	2	-66,7
5.2.-Resto de delitos contra la libertad sexual	3	8	166,7
6. Robos con violencia e intimidación	4	7	75,0
7. Robos con fuerza en domicilios, establecimientos y otras instalaciones	22	29	31,8
7.1.-Robos con fuerza en domicilios	16	22	37,5
8. Hurtos	102	91	-10,8
9. Sustracciones de vehículos	3	4	33,3
10. Tráfico de drogas	3	4	33,3
11. Resto de criminalidad CONVENCIONAL	262	309	17,9
<b>II. CIBERCRIMINALIDAD (infracciones penales cometidas en/por medio ciber)</b>	<b>87</b>	<b>94</b>	<b>8,0</b>
12.-Estafas informáticas	74	71	-4,1
13.-Otros ciberdelitos	13	23	76,9
<b>III. TOTAL CRIMINALIDAD</b>	<b>500</b>	<b>561</b>	<b>12,2</b>

## INFRACCIONES PENALES REGISTRADAS EN CCAAs, PROVINCIAS, ISLAS, CAPITALS Y LOCALIDADES CON POBLACIÓN SUPERIOR A 20.000 HABITANTES

(Datos de Policía Nacional, Guardia Civil, Ertzaintza, Mossos d'Esquadra, Policía Foral de Navarra y cuerpos de Policía Local que facilitan datos al Sistema Estadístico de Criminalidad)

Datos pendientes de consolidar

Municipio de Pamplona/Iruña

Acumulado enero a septiembre

TIPOLOGÍA PENAL	2023	2024	Var.% 24/23
<b>I. CRIMINALIDAD CONVENCIONAL</b>	<b>9.971</b>	<b>9.899</b>	<b>-0,7</b>
1. Homicidios dolosos y asesinatos consumados	2	2	0,0
2. Homicidios dolosos y asesinatos en grado tentativa	10	8	-20,0
3. Delitos graves y menos graves de lesiones y riña tumultuaria	66	102	54,5
4. Secuestro	0	0	0,0
5. Delitos contra la libertad sexual	145	169	16,6
5.1.-Agresión sexual con penetración	21	23	9,5
5.2.-Resto de delitos contra la libertad sexual	124	146	17,7
6. Robos con violencia e intimidación	252	239	-5,2
7. Robos con fuerza en domicilios, establecimientos y otras instalaciones	271	291	7,4
7.1.-Robos con fuerza en domicilios	164	199	21,3
8. Hurtos	4.680	4.128	-11,8
9. Sustracciones de vehículos	32	36	12,5
10. Tráfico de drogas	75	67	-10,7
11. Resto de criminalidad CONVENCIONAL	4.438	4.857	9,4
<b>II. CIBERCRIMINALIDAD (infracciones penales cometidas en/por medio ciber)</b>	<b>1.986</b>	<b>1.904</b>	<b>-4,1</b>
12.-Estafas informáticas	1.765	1.697	-3,9
13.-Otros ciberdelitos	221	207	-6,3
<b>III. TOTAL CRIMINALIDAD</b>	<b>11.957</b>	<b>11.803</b>	<b>-1,3</b>

## INFRACCIONES PENALES REGISTRADAS EN CCAAs, PROVINCIAS, ISLAS, CAPITALS Y LOCALIDADES CON POBLACIÓN SUPERIOR A 20.000 HABITANTES

(Datos de Policía Nacional, Guardia Civil, Ertzaintza, Mossos d'Esquadra, Policía Foral de Navarra y cuerpos de Policía Local que facilitan datos al Sistema Estadístico de Criminalidad)

Datos pendientes de consolidar

Municipio de Tudela

Acumulado enero a septiembre

TIPOLOGÍA PENAL	2023	2024	Var.% 24/23
<b>I. CRIMINALIDAD CONVENCIONAL</b>	<b>1.696</b>	<b>1.935</b>	<b>14,1</b>
1. Homicidios dolosos y asesinatos consumados	0	0	0,0
2. Homicidios dolosos y asesinatos en grado tentativa	3	2	-33,3
3. Delitos graves y menos graves de lesiones y riña tumultuaria	35	42	20,0
4. Secuestro	0	0	0,0
5. Delitos contra la libertad sexual	16	37	131,3
5.1.-Agresión sexual con penetración	4	4	0,0
5.2.-Resto de delitos contra la libertad sexual	12	33	175,0
6. Robos con violencia e intimidación	44	41	-6,8
7. Robos con fuerza en domicilios, establecimientos y otras instalaciones	131	101	-22,9
7.1.-Robos con fuerza en domicilios	88	73	-17,0
8. Hurtos	439	551	25,5
9. Sustracciones de vehículos	17	19	11,8
10. Tráfico de drogas	9	19	111,1
11. Resto de criminalidad CONVENCIONAL	1.002	1.123	12,1
<b>II. CIBERCRIMINALIDAD (infracciones penales cometidas en/por medio ciber)</b>	<b>194</b>	<b>193</b>	<b>-0,5</b>
12.-Estafas informáticas	171	163	-4,7
13.-Otros ciberdelitos	23	30	30,4
<b>III. TOTAL CRIMINALIDAD</b>	<b>1.890</b>	<b>2.128</b>	<b>12,6</b>

## INFRACCIONES PENALES REGISTRADAS EN CCAAs, PROVINCIAS, ISLAS, CAPITALS Y LOCALIDADES CON POBLACIÓN SUPERIOR A 20.000 HABITANTES

(Datos de Policía Nacional, Guardia Civil, Ertzaintza, Mossos d'Esquadra, Policía Foral de Navarra y cuerpos de Policía Local que facilitan datos al Sistema Estadístico de Criminalidad)

Datos pendientes de consolidar

Municipio de Valle de Egüés/Eguesibar

Acumulado enero a septiembre

TIPOLOGÍA PENAL	2023	2024	Var.% 24/23
<b>I. CRIMINALIDAD CONVENCIONAL</b>	<b>374</b>	<b>387</b>	<b>3,5</b>
1. Homicidios dolosos y asesinatos consumados	0	0	0,0
2. Homicidios dolosos y asesinatos en grado tentativa	2	0	-100,0
3. Delitos graves y menos graves de lesiones y riña tumultuaria	7	8	14,3
4. Secuestro	0	0	0,0
5. Delitos contra la libertad sexual	8	8	0,0
5.1.-Agresión sexual con penetración	1	2	100,0
5.2.-Resto de delitos contra la libertad sexual	7	6	-14,3
6. Robos con violencia e intimidación	3	4	33,3
7. Robos con fuerza en domicilios, establecimientos y otras instalaciones	48	33	-31,3
7.1.-Robos con fuerza en domicilios	44	29	-34,1
8. Hurtos	52	44	-15,4
9. Sustracciones de vehículos	6	3	-50,0
10. Tráfico de drogas	0	0	0,0
11. Resto de criminalidad CONVENCIONAL	248	287	15,7
<b>II. CIBERCRIMINALIDAD (infracciones penales cometidas en/por medio ciber)</b>	<b>176</b>	<b>144</b>	<b>-18,2</b>
12.-Estafas informáticas	146	114	-21,9
13.-Otros ciberdelitos	30	30	0,0
<b>III. TOTAL CRIMINALIDAD</b>	<b>550</b>	<b>531</b>	<b>-3,5</b>

## INFRACCIONES PENALES REGISTRADAS EN CCAAs, PROVINCIAS, ISLAS, CAPITALS Y LOCALIDADES CON POBLACIÓN SUPERIOR A 20.000 HABITANTES

(Datos de Policía Nacional, Guardia Civil, Ertzaintza, Mossos d'Esquadra, Policía Foral de Navarra y cuerpos de Policía Local que facilitan datos al Sistema Estadístico de Criminalidad)

Datos pendientes de consolidar

PAÍS VASCO

Acumulado enero a septiembre

TIPOLOGÍA PENAL	2023	2024	Var.% 24/23
<b>I. CRIMINALIDAD CONVENCIONAL</b>	<b>59.682</b>	<b>61.762</b>	<b>3,5</b>
1. Homicidios dolosos y asesinatos consumados	5	5	0,0
2. Homicidios dolosos y asesinatos en grado tentativa	34	59	73,5
3. Delitos graves y menos graves de lesiones y riña tumultuaria	1.216	1.406	15,6
4. Secuestro	5	2	-60,0
5. Delitos contra la libertad sexual	618	770	24,6
5.1.-Agresión sexual con penetración	175	231	32,0
5.2.-Resto de delitos contra la libertad sexual	443	539	21,7
6. Robos con violencia e intimidación	1.564	1.658	6,0
7. Robos con fuerza en domicilios, establecimientos y otras instalaciones	4.675	4.355	-6,8
7.1.-Robos con fuerza en domicilios	2.907	2.867	-1,4
8. Hurtos	22.534	23.198	2,9
9. Sustracciones de vehículos	550	514	-6,5
10. Tráfico de drogas	465	684	47,1
11. Resto de criminalidad CONVENCIONAL	28.016	29.111	3,9
<b>II. CIBERCRIMINALIDAD (infracciones penales cometidas en/por medio ciber)</b>	<b>20.123</b>	<b>19.438</b>	<b>-3,4</b>
12.-Estafas informáticas	18.133	17.421	-3,9
13.-Otros ciberdelitos	1.990	2.017	1,4
<b>III. TOTAL CRIMINALIDAD</b>	<b>79.805</b>	<b>81.200</b>	<b>1,7</b>

## INFRACCIONES PENALES REGISTRADAS EN CCAAs, PROVINCIAS, ISLAS, CAPITALS Y LOCALIDADES CON POBLACIÓN SUPERIOR A 20.000 HABITANTES

(Datos de Policía Nacional, Guardia Civil, Ertzaintza, Mossos d'Esquadra, Policía Foral de Navarra y cuerpos de Policía Local que facilitan datos al Sistema Estadístico de Criminalidad)

Datos pendientes de consolidar

Provincia de ARABA/ÁLAVA

Acumulado enero a septiembre

TIPOLOGÍA PENAL	2023	2024	Var.% 24/23
<b>I. CRIMINALIDAD CONVENCIONAL</b>	<b>8.159</b>	<b>8.623</b>	<b>5,7</b>
1. Homicidios dolosos y asesinatos consumados	1	0	-100,0
2. Homicidios dolosos y asesinatos en grado tentativa	6	6	0,0
3. Delitos graves y menos graves de lesiones y riña tumultuaria	157	191	21,7
4. Secuestro	0	0	0,0
5. Delitos contra la libertad sexual	79	135	70,9
5.1.-Agresión sexual con penetración	24	41	70,8
5.2.-Resto de delitos contra la libertad sexual	55	94	70,9
6. Robos con violencia e intimidación	83	144	73,5
7. Robos con fuerza en domicilios, establecimientos y otras instalaciones	498	399	-19,9
7.1.-Robos con fuerza en domicilios	297	280	-5,7
8. Hurtos	3.164	3.105	-1,9
9. Sustracciones de vehículos	51	48	-5,9
10. Tráfico de drogas	106	235	121,7
11. Resto de criminalidad CONVENCIONAL	4.014	4.360	8,6
<b>II. CIBERCRIMINALIDAD (infracciones penales cometidas en/por medio ciber)</b>	<b>3.334</b>	<b>3.310</b>	<b>-0,7</b>
12.-Estafas informáticas	2.977	2.977	0,0
13.-Otros ciberdelitos	357	333	-6,7
<b>III. TOTAL CRIMINALIDAD</b>	<b>11.493</b>	<b>11.933</b>	<b>3,8</b>



## INFRACCIONES PENALES REGISTRADAS EN CCAAs, PROVINCIAS, ISLAS, CAPITALS Y LOCALIDADES CON POBLACIÓN SUPERIOR A 20.000 HABITANTES

(Datos de Policía Nacional, Guardia Civil, Ertzaintza, Mossos d'Esquadra, Policía Foral de Navarra y cuerpos de Policía Local que facilitan datos al Sistema Estadístico de Criminalidad)

Datos pendientes de consolidar

Municipio de Vitoria-Gasteiz

Acumulado enero a septiembre

TIPOLOGÍA PENAL	2023	2024	Var.% 24/23
<b>I. CRIMINALIDAD CONVENCIONAL</b>	<b>6.252</b>	<b>6.782</b>	<b>8,5</b>
1. Homicidios dolosos y asesinatos consumados	1	0	-100,0
2. Homicidios dolosos y asesinatos en grado tentativa	5	6	20,0
3. Delitos graves y menos graves de lesiones y riña tumultuaria	123	157	27,6
4. Secuestro	0	0	0,0
5. Delitos contra la libertad sexual	61	120	96,7
5.1.-Agresión sexual con penetración	19	35	84,2
5.2.-Resto de delitos contra la libertad sexual	42	85	102,4
6. Robos con violencia e intimidación	77	138	79,2
7. Robos con fuerza en domicilios, establecimientos y otras instalaciones	263	224	-14,8
7.1.-Robos con fuerza en domicilios	152	147	-3,3
8. Hurtos	2.804	2.777	-1,0
9. Sustracciones de vehículos	34	38	11,8
10. Tráfico de drogas	72	196	172,2
11. Resto de criminalidad CONVENCIONAL	2.812	3.126	11,2
<b>II. CIBERCRIMINALIDAD (infracciones penales cometidas en/por medio ciber)</b>	<b>2.633</b>	<b>2.638</b>	<b>0,2</b>
12.-Estafas informáticas	2.362	2.369	0,3
13.-Otros ciberdelitos	271	269	-0,7
<b>III. TOTAL CRIMINALIDAD</b>	<b>8.885</b>	<b>9.420</b>	<b>6,0</b>

## INFRACCIONES PENALES REGISTRADAS EN CCAAs, PROVINCIAS, ISLAS, CAPITALS Y LOCALIDADES CON POBLACIÓN SUPERIOR A 20.000 HABITANTES

(Datos de Policía Nacional, Guardia Civil, Ertzaintza, Mossos d'Esquadra, Policía Foral de Navarra y cuerpos de Policía Local que facilitan datos al Sistema Estadístico de Criminalidad)

Datos pendientes de consolidar

Provincia de GIPUZKOA

Acumulado enero a septiembre

TIPOLOGÍA PENAL	2023	2024	Var.% 24/23
<b>I. CRIMINALIDAD CONVENCIONAL</b>	<b>18.281</b>	<b>19.552</b>	<b>7,0</b>
1. Homicidios dolosos y asesinatos consumados	2	2	0,0
2. Homicidios dolosos y asesinatos en grado tentativa	18	28	55,6
3. Delitos graves y menos graves de lesiones y riña tumultuaria	561	650	15,9
4. Secuestro	4	1	-75,0
5. Delitos contra la libertad sexual	215	262	21,9
5.1.-Agresión sexual con penetración	56	74	32,1
5.2.-Resto de delitos contra la libertad sexual	159	188	18,2
6. Robos con violencia e intimidación	365	418	14,5
7. Robos con fuerza en domicilios, establecimientos y otras instalaciones	1.847	1.834	-0,7
7.1.-Robos con fuerza en domicilios	1.079	1.124	4,2
8. Hurtos	5.688	6.108	7,4
9. Sustracciones de vehículos	197	155	-21,3
10. Tráfico de drogas	199	235	18,1
11. Resto de criminalidad CONVENCIONAL	9.185	9.859	7,3
<b>II. CIBERCRIMINALIDAD (infracciones penales cometidas en/por medio ciber)</b>	<b>6.431</b>	<b>5.901</b>	<b>-8,2</b>
12.-Estafas informáticas	5.816	5.278	-9,3
13.-Otros ciberdelitos	615	623	1,3
<b>III. TOTAL CRIMINALIDAD</b>	<b>24.712</b>	<b>25.453</b>	<b>3,0</b>

## INFRACCIONES PENALES REGISTRADAS EN CCAAs, PROVINCIAS, ISLAS, CAPITALS Y LOCALIDADES CON POBLACIÓN SUPERIOR A 20.000 HABITANTES

(Datos de Policía Nacional, Guardia Civil, Ertzaintza, Mossos d'Esquadra, Policía Foral de Navarra y cuerpos de Policía Local que facilitan datos al Sistema Estadístico de Criminalidad)

Datos pendientes de consolidar

Municipio de Arrasate/Mondragón

Acumulado enero a septiembre

TIPOLOGÍA PENAL	2023	2024	Var.% 24/23
<b>I. CRIMINALIDAD CONVENCIONAL</b>	<b>347</b>	<b>395</b>	<b>13,8</b>
1. Homicidios dolosos y asesinatos consumados	0	0	0,0
2. Homicidios dolosos y asesinatos en grado tentativa	0	1	100,0
3. Delitos graves y menos graves de lesiones y riña tumultuaria	9	20	122,2
4. Secuestro	0	0	0,0
5. Delitos contra la libertad sexual	7	8	14,3
5.1.-Agresión sexual con penetración	2	2	0,0
5.2.-Resto de delitos contra la libertad sexual	5	6	20,0
6. Robos con violencia e intimidación	7	5	-28,6
7. Robos con fuerza en domicilios, establecimientos y otras instalaciones	40	39	-2,5
7.1.-Robos con fuerza en domicilios	23	22	-4,3
8. Hurtos	96	106	10,4
9. Sustracciones de vehículos	2	3	50,0
10. Tráfico de drogas	10	5	-50,0
11. Resto de criminalidad CONVENCIONAL	176	208	18,2
<b>II. CIBERCRIMINALIDAD (infracciones penales cometidas en/por medio ciber)</b>	<b>195</b>	<b>176</b>	<b>-9,7</b>
12.-Estafas informáticas	176	154	-12,5
13.-Otros ciberdelitos	19	22	15,8
<b>III. TOTAL CRIMINALIDAD</b>	<b>542</b>	<b>571</b>	<b>5,4</b>

## INFRACCIONES PENALES REGISTRADAS EN CCAAs, PROVINCIAS, ISLAS, CAPITALS Y LOCALIDADES CON POBLACIÓN SUPERIOR A 20.000 HABITANTES

(Datos de Policía Nacional, Guardia Civil, Ertzaintza, Mossos d'Esquadra, Policía Foral de Navarra y cuerpos de Policía Local que facilitan datos al Sistema Estadístico de Criminalidad)

Datos pendientes de consolidar

Municipio de Donostia/San Sebastián

Acumulado enero a septiembre

TIPOLOGÍA PENAL	2023	2024	Var.% 24/23
<b>I. CRIMINALIDAD CONVENCIONAL</b>	<b>5.786</b>	<b>6.992</b>	<b>20,8</b>
1. Homicidios dolosos y asesinatos consumados	0	1	100,0
2. Homicidios dolosos y asesinatos en grado tentativa	8	10	25,0
3. Delitos graves y menos graves de lesiones y riña tumultuaria	229	231	0,9
4. Secuestro	2	0	-100,0
5. Delitos contra la libertad sexual	83	84	1,2
5.1.-Agresión sexual con penetración	13	22	69,2
5.2.-Resto de delitos contra la libertad sexual	70	62	-11,4
6. Robos con violencia e intimidación	170	235	38,2
7. Robos con fuerza en domicilios, establecimientos y otras instalaciones	478	420	-12,1
7.1.-Robos con fuerza en domicilios	330	299	-9,4
8. Hurtos	2.162	2.854	32,0
9. Sustracciones de vehículos	59	53	-10,2
10. Tráfico de drogas	66	103	56,1
11. Resto de criminalidad CONVENCIONAL	2.529	3.001	18,7
<b>II. CIBERCRIMINALIDAD (infracciones penales cometidas en/por medio ciber)</b>	<b>1.644</b>	<b>1.533</b>	<b>-6,8</b>
12.-Estafas informáticas	1.488	1.373	-7,7
13.-Otros ciberdelitos	156	160	2,6
<b>III. TOTAL CRIMINALIDAD</b>	<b>7.430</b>	<b>8.525</b>	<b>14,7</b>

## INFRACCIONES PENALES REGISTRADAS EN CCAAs, PROVINCIAS, ISLAS, CAPITALS Y LOCALIDADES CON POBLACIÓN SUPERIOR A 20.000 HABITANTES

(Datos de Policía Nacional, Guardia Civil, Ertzaintza, Mossos d'Esquadra, Policía Foral de Navarra y cuerpos de Policía Local que facilitan datos al Sistema Estadístico de Criminalidad)

Datos pendientes de consolidar

Municipio de Eibar

Acumulado enero a septiembre

TIPOLOGÍA PENAL	2023	2024	Var.% 24/23
<b>I. CRIMINALIDAD CONVENCIONAL</b>	<b>848</b>	<b>1.035</b>	<b>22,1</b>
1. Homicidios dolosos y asesinatos consumados	0	0	0,0
2. Homicidios dolosos y asesinatos en grado tentativa	0	0	0,0
3. Delitos graves y menos graves de lesiones y riña tumultuaria	27	16	-40,7
4. Secuestro	0	0	0,0
5. Delitos contra la libertad sexual	13	8	-38,5
5.1.-Agresión sexual con penetración	7	3	-57,1
5.2.-Resto de delitos contra la libertad sexual	6	5	-16,7
6. Robos con violencia e intimidación	11	13	18,2
7. Robos con fuerza en domicilios, establecimientos y otras instalaciones	89	163	83,1
7.1.-Robos con fuerza en domicilios	38	114	200,0
8. Hurtos	256	354	38,3
9. Sustracciones de vehículos	4	3	-25,0
10. Tráfico de drogas	11	11	0,0
11. Resto de criminalidad CONVENCIONAL	437	467	6,9
<b>II. CIBERCRIMINALIDAD (infracciones penales cometidas en/por medio ciber)</b>	<b>295</b>	<b>290</b>	<b>-1,7</b>
12.-Estafas informáticas	269	267	-0,7
13.-Otros ciberdelitos	26	23	-11,5
<b>III. TOTAL CRIMINALIDAD</b>	<b>1.143</b>	<b>1.325</b>	<b>15,9</b>

## INFRACCIONES PENALES REGISTRADAS EN CCAAs, PROVINCIAS, ISLAS, CAPITALS Y LOCALIDADES CON POBLACIÓN SUPERIOR A 20.000 HABITANTES

(Datos de Policía Nacional, Guardia Civil, Ertzaintza, Mossos d'Esquadra, Policía Foral de Navarra y cuerpos de Policía Local que facilitan datos al Sistema Estadístico de Criminalidad)

Datos pendientes de consolidar

Municipio de Errenteria

Acumulado enero a septiembre

TIPOLOGÍA PENAL	2023	2024	Var.% 24/23
<b>I. CRIMINALIDAD CONVENCIONAL</b>	<b>869</b>	<b>936</b>	<b>7,7</b>
1. Homicidios dolosos y asesinatos consumados	0	0	0,0
2. Homicidios dolosos y asesinatos en grado tentativa	0	1	100,0
3. Delitos graves y menos graves de lesiones y riña tumultuaria	37	40	8,1
4. Secuestro	0	0	0,0
5. Delitos contra la libertad sexual	12	16	33,3
5.1.-Agresión sexual con penetración	3	4	33,3
5.2.-Resto de delitos contra la libertad sexual	9	12	33,3
6. Robos con violencia e intimidación	18	16	-11,1
7. Robos con fuerza en domicilios, establecimientos y otras instalaciones	40	55	37,5
7.1.-Robos con fuerza en domicilios	26	39	50,0
8. Hurtos	235	264	12,3
9. Sustracciones de vehículos	12	9	-25,0
10. Tráfico de drogas	5	10	100,0
11. Resto de criminalidad CONVENCIONAL	510	525	2,9
<b>II. CIBERCRIMINALIDAD (infracciones penales cometidas en/por medio ciber)</b>	<b>400</b>	<b>411</b>	<b>2,8</b>
12.-Estafas informáticas	370	372	0,5
13.-Otros ciberdelitos	30	39	30,0
<b>III. TOTAL CRIMINALIDAD</b>	<b>1.269</b>	<b>1.347</b>	<b>6,1</b>

## INFRACCIONES PENALES REGISTRADAS EN CCAAs, PROVINCIAS, ISLAS, CAPITALS Y LOCALIDADES CON POBLACIÓN SUPERIOR A 20.000 HABITANTES

(Datos de Policía Nacional, Guardia Civil, Ertzaintza, Mossos d'Esquadra, Policía Foral de Navarra y cuerpos de Policía Local que facilitan datos al Sistema Estadístico de Criminalidad)

Datos pendientes de consolidar

Municipio de Hernani

Acumulado enero a septiembre

TIPOLOGÍA PENAL	2023	2024	Var.% 24/23
<b>I. CRIMINALIDAD CONVENCIONAL</b>	<b>580</b>	<b>419</b>	<b>-27,8</b>
1. Homicidios dolosos y asesinatos consumados	0	0	0,0
2. Homicidios dolosos y asesinatos en grado tentativa	0	4	100,0
3. Delitos graves y menos graves de lesiones y riña tumultuaria	15	9	-40,0
4. Secuestro	0	0	0,0
5. Delitos contra la libertad sexual	4	2	-50,0
5.1.-Agresión sexual con penetración	1	2	100,0
5.2.-Resto de delitos contra la libertad sexual	3	0	-100,0
6. Robos con violencia e intimidación	6	6	0,0
7. Robos con fuerza en domicilios, establecimientos y otras instalaciones	63	53	-15,9
7.1.-Robos con fuerza en domicilios	27	31	14,8
8. Hurtos	146	133	-8,9
9. Sustracciones de vehículos	8	3	-62,5
10. Tráfico de drogas	6	3	-50,0
11. Resto de criminalidad CONVENCIONAL	332	206	-38,0
<b>II. CIBERCRIMINALIDAD (infracciones penales cometidas en/por medio ciber)</b>	<b>126</b>	<b>143</b>	<b>13,5</b>
12.-Estafas informáticas	114	125	9,6
13.-Otros ciberdelitos	12	18	50,0
<b>III. TOTAL CRIMINALIDAD</b>	<b>706</b>	<b>562</b>	<b>-20,4</b>

## INFRACCIONES PENALES REGISTRADAS EN CCAAs, PROVINCIAS, ISLAS, CAPITALS Y LOCALIDADES CON POBLACIÓN SUPERIOR A 20.000 HABITANTES

(Datos de Policía Nacional, Guardia Civil, Ertzaintza, Mossos d'Esquadra, Policía Foral de Navarra y cuerpos de Policía Local que facilitan datos al Sistema Estadístico de Criminalidad)

Datos pendientes de consolidar

Municipio de Irun

Acumulado enero a septiembre

TIPOLOGÍA PENAL	2023	2024	Var.% 24/23
<b>I. CRIMINALIDAD CONVENCIONAL</b>	<b>2.482</b>	<b>2.396</b>	<b>-3,5</b>
1. Homicidios dolosos y asesinatos consumados	1	1	0,0
2. Homicidios dolosos y asesinatos en grado tentativa	1	4	300,0
3. Delitos graves y menos graves de lesiones y riña tumultuaria	69	91	31,9
4. Secuestro	0	0	0,0
5. Delitos contra la libertad sexual	30	30	0,0
5.1.-Agresión sexual con penetración	9	9	0,0
5.2.-Resto de delitos contra la libertad sexual	21	21	0,0
6. Robos con violencia e intimidación	70	68	-2,9
7. Robos con fuerza en domicilios, establecimientos y otras instalaciones	122	118	-3,3
7.1.-Robos con fuerza en domicilios	66	80	21,2
8. Hurtos	797	671	-15,8
9. Sustracciones de vehículos	35	21	-40,0
10. Tráfico de drogas	36	43	19,4
11. Resto de criminalidad CONVENCIONAL	1.321	1.349	2,1
<b>II. CIBERCRIMINALIDAD (infracciones penales cometidas en/por medio ciber)</b>	<b>825</b>	<b>760</b>	<b>-7,9</b>
12.-Estafas informáticas	761	685	-10,0
13.-Otros ciberdelitos	64	75	17,2
<b>III. TOTAL CRIMINALIDAD</b>	<b>3.307</b>	<b>3.156</b>	<b>-4,6</b>



## INFRACCIONES PENALES REGISTRADAS EN CCAAs, PROVINCIAS, ISLAS, CAPITALS Y LOCALIDADES CON POBLACIÓN SUPERIOR A 20.000 HABITANTES

(Datos de Policía Nacional, Guardia Civil, Ertzaintza, Mossos d'Esquadra, Policía Foral de Navarra y cuerpos de Policía Local que facilitan datos al Sistema Estadístico de Criminalidad)

Datos pendientes de consolidar

Municipio de Tolosa

Acumulado enero a septiembre

TIPOLOGÍA PENAL	2023	2024	Var.% 24/23
<b>I. CRIMINALIDAD CONVENCIONAL</b>	<b>789</b>	<b>813</b>	<b>3,0</b>
1. Homicidios dolosos y asesinatos consumados	0	0	0,0
2. Homicidios dolosos y asesinatos en grado tentativa	1	1	0,0
3. Delitos graves y menos graves de lesiones y riña tumultuaria	15	25	66,7
4. Secuestro	0	0	0,0
5. Delitos contra la libertad sexual	8	27	237,5
5.1.-Agresión sexual con penetración	5	6	20,0
5.2.-Resto de delitos contra la libertad sexual	3	21	600,0
6. Robos con violencia e intimidación	12	18	50,0
7. Robos con fuerza en domicilios, establecimientos y otras instalaciones	67	90	34,3
7.1.-Robos con fuerza en domicilios	26	41	57,7
8. Hurtos	398	319	-19,8
9. Sustracciones de vehículos	8	4	-50,0
10. Tráfico de drogas	2	3	50,0
11. Resto de criminalidad CONVENCIONAL	278	326	17,3
<b>II. CIBERCRIMINALIDAD (infracciones penales cometidas en/por medio ciber)</b>	<b>215</b>	<b>210</b>	<b>-2,3</b>
12.-Estafas informáticas	201	191	-5,0
13.-Otros ciberdelitos	14	19	35,7
<b>III. TOTAL CRIMINALIDAD</b>	<b>1.004</b>	<b>1.023</b>	<b>1,9</b>

## INFRACCIONES PENALES REGISTRADAS EN CCAAs, PROVINCIAS, ISLAS, CAPITALS Y LOCALIDADES CON POBLACIÓN SUPERIOR A 20.000 HABITANTES

(Datos de Policía Nacional, Guardia Civil, Ertzaintza, Mossos d'Esquadra, Policía Foral de Navarra y cuerpos de Policía Local que facilitan datos al Sistema Estadístico de Criminalidad)

Datos pendientes de consolidar

Municipio de Zarautz

Acumulado enero a septiembre

TIPOLOGÍA PENAL	2023	2024	Var.% 24/23
<b>I. CRIMINALIDAD CONVENCIONAL</b>	<b>573</b>	<b>445</b>	<b>-22,3</b>
1. Homicidios dolosos y asesinatos consumados	0	0	0,0
2. Homicidios dolosos y asesinatos en grado tentativa	0	0	0,0
3. Delitos graves y menos graves de lesiones y riña tumultuaria	17	10	-41,2
4. Secuestro	0	0	0,0
5. Delitos contra la libertad sexual	7	6	-14,3
5.1.-Agresión sexual con penetración	0	2	100,0
5.2.-Resto de delitos contra la libertad sexual	7	4	-42,9
6. Robos con violencia e intimidación	5	6	20,0
7. Robos con fuerza en domicilios, establecimientos y otras instalaciones	99	52	-47,5
7.1.-Robos con fuerza en domicilios	68	36	-47,1
8. Hurtos	214	163	-23,8
9. Sustracciones de vehículos	10	4	-60,0
10. Tráfico de drogas	7	2	-71,4
11. Resto de criminalidad CONVENCIONAL	214	202	-5,6
<b>II. CIBERCRIMINALIDAD (infracciones penales cometidas en/por medio ciber)</b>	<b>228</b>	<b>203</b>	<b>-11,0</b>
12.-Estafas informáticas	216	185	-14,4
13.-Otros ciberdelitos	12	18	50,0
<b>III. TOTAL CRIMINALIDAD</b>	<b>801</b>	<b>648</b>	<b>-19,1</b>

## INFRACCIONES PENALES REGISTRADAS EN CCAAs, PROVINCIAS, ISLAS, CAPITALS Y LOCALIDADES CON POBLACIÓN SUPERIOR A 20.000 HABITANTES

(Datos de Policía Nacional, Guardia Civil, Ertzaintza, Mossos d'Esquadra, Policía Foral de Navarra y cuerpos de Policía Local que facilitan datos al Sistema Estadístico de Criminalidad)

Datos pendientes de consolidar

Provincia de BIZKAIA

Acumulado enero a septiembre

TIPOLOGÍA PENAL	2023	2024	Var.% 24/23
<b>I. CRIMINALIDAD CONVENCIONAL</b>	<b>33.242</b>	<b>33.587</b>	<b>1,0</b>
1. Homicidios dolosos y asesinatos consumados	2	3	50,0
2. Homicidios dolosos y asesinatos en grado tentativa	10	25	150,0
3. Delitos graves y menos graves de lesiones y riña tumultuaria	498	565	13,5
4. Secuestro	1	1	0,0
5. Delitos contra la libertad sexual	324	373	15,1
5.1.-Agresión sexual con penetración	95	116	22,1
5.2.-Resto de delitos contra la libertad sexual	229	257	12,2
6. Robos con violencia e intimidación	1.116	1.096	-1,8
7. Robos con fuerza en domicilios, establecimientos y otras instalaciones	2.330	2.122	-8,9
7.1.-Robos con fuerza en domicilios	1.531	1.463	-4,4
8. Hurtos	13.682	13.985	2,2
9. Sustracciones de vehículos	302	311	3,0
10. Tráfico de drogas	160	214	33,8
11. Resto de criminalidad CONVENCIONAL	14.817	14.892	0,5
<b>II. CIBERCRIMINALIDAD (infracciones penales cometidas en/por medio ciber)</b>	<b>10.358</b>	<b>10.227</b>	<b>-1,3</b>
12.-Estafas informáticas	9.340	9.166	-1,9
13.-Otros ciberdelitos	1.018	1.061	4,2
<b>III. TOTAL CRIMINALIDAD</b>	<b>43.600</b>	<b>43.814</b>	<b>0,5</b>

## INFRACCIONES PENALES REGISTRADAS EN CCAAs, PROVINCIAS, ISLAS, CAPITALS Y LOCALIDADES CON POBLACIÓN SUPERIOR A 20.000 HABITANTES

(Datos de Policía Nacional, Guardia Civil, Ertzaintza, Mossos d'Esquadra, Policía Foral de Navarra y cuerpos de Policía Local que facilitan datos al Sistema Estadístico de Criminalidad)

Datos pendientes de consolidar

Municipio de Barakaldo

Acumulado enero a septiembre

TIPOLOGÍA PENAL	2023	2024	Var.% 24/23
<b>I. CRIMINALIDAD CONVENCIONAL</b>	<b>3.272</b>	<b>2.944</b>	<b>-10,0</b>
1. Homicidios dolosos y asesinatos consumados	0	0	0,0
2. Homicidios dolosos y asesinatos en grado tentativa	2	4	100,0
3. Delitos graves y menos graves de lesiones y riña tumultuaria	35	36	2,9
4. Secuestro	0	1	100,0
5. Delitos contra la libertad sexual	24	41	70,8
5.1.-Agresión sexual con penetración	9	18	100,0
5.2.-Resto de delitos contra la libertad sexual	15	23	53,3
6. Robos con violencia e intimidación	160	95	-40,6
7. Robos con fuerza en domicilios, establecimientos y otras instalaciones	208	151	-27,4
7.1.-Robos con fuerza en domicilios	123	112	-8,9
8. Hurtos	1.211	1.192	-1,6
9. Sustracciones de vehículos	29	25	-13,8
10. Tráfico de drogas	16	13	-18,8
11. Resto de criminalidad CONVENCIONAL	1.587	1.386	-12,7
<b>II. CIBERCRIMINALIDAD (infracciones penales cometidas en/por medio ciber)</b>	<b>818</b>	<b>846</b>	<b>3,4</b>
12.-Estafas informáticas	737	774	5,0
13.-Otros ciberdelitos	81	72	-11,1
<b>III. TOTAL CRIMINALIDAD</b>	<b>4.090</b>	<b>3.790</b>	<b>-7,3</b>

## INFRACCIONES PENALES REGISTRADAS EN CCAAs, PROVINCIAS, ISLAS, CAPITALS Y LOCALIDADES CON POBLACIÓN SUPERIOR A 20.000 HABITANTES

(Datos de Policía Nacional, Guardia Civil, Ertzaintza, Mossos d'Esquadra, Policía Foral de Navarra y cuerpos de Policía Local que facilitan datos al Sistema Estadístico de Criminalidad)

Datos pendientes de consolidar

Municipio de Basauri

Acumulado enero a septiembre

TIPOLOGÍA PENAL	2023	2024	Var.% 24/23
<b>I. CRIMINALIDAD CONVENCIONAL</b>	<b>1.046</b>	<b>1.001</b>	<b>-4,3</b>
1. Homicidios dolosos y asesinatos consumados	0	0	0,0
2. Homicidios dolosos y asesinatos en grado tentativa	0	4	100,0
3. Delitos graves y menos graves de lesiones y riña tumultuaria	12	10	-16,7
4. Secuestro	0	0	0,0
5. Delitos contra la libertad sexual	12	5	-58,3
5.1.-Agresión sexual con penetración	4	0	-100,0
5.2.-Resto de delitos contra la libertad sexual	8	5	-37,5
6. Robos con violencia e intimidación	15	16	6,7
7. Robos con fuerza en domicilios, establecimientos y otras instalaciones	44	41	-6,8
7.1.-Robos con fuerza en domicilios	24	23	-4,2
8. Hurtos	412	373	-9,5
9. Sustracciones de vehículos	14	10	-28,6
10. Tráfico de drogas	4	10	150,0
11. Resto de criminalidad CONVENCIONAL	533	532	-0,2
<b>II. CIBERCRIMINALIDAD (infracciones penales cometidas en/por medio ciber)</b>	<b>365</b>	<b>413</b>	<b>13,2</b>
12.-Estafas informáticas	332	373	12,3
13.-Otros ciberdelitos	33	40	21,2
<b>III. TOTAL CRIMINALIDAD</b>	<b>1.411</b>	<b>1.414</b>	<b>0,2</b>

## INFRACCIONES PENALES REGISTRADAS EN CCAAs, PROVINCIAS, ISLAS, CAPITALS Y LOCALIDADES CON POBLACIÓN SUPERIOR A 20.000 HABITANTES

(Datos de Policía Nacional, Guardia Civil, Ertzaintza, Mossos d'Esquadra, Policía Foral de Navarra y cuerpos de Policía Local que facilitan datos al Sistema Estadístico de Criminalidad)

Datos pendientes de consolidar

Municipio de Bilbao

Acumulado enero a septiembre

TIPOLOGÍA PENAL	2023	2024	Var.% 24/23
<b>I. CRIMINALIDAD CONVENCIONAL</b>	<b>13.948</b>	<b>14.489</b>	<b>3,9</b>
1. Homicidios dolosos y asesinatos consumados	1	1	0,0
2. Homicidios dolosos y asesinatos en grado tentativa	4	6	50,0
3. Delitos graves y menos graves de lesiones y riña tumultuaria	184	204	10,9
4. Secuestro	0	0	0,0
5. Delitos contra la libertad sexual	94	143	52,1
5.1.-Agresión sexual con penetración	37	52	40,5
5.2.-Resto de delitos contra la libertad sexual	57	91	59,6
6. Robos con violencia e intimidación	596	653	9,6
7. Robos con fuerza en domicilios, establecimientos y otras instalaciones	529	409	-22,7
7.1.-Robos con fuerza en domicilios	329	272	-17,3
8. Hurtos	7.913	8.555	8,1
9. Sustracciones de vehículos	76	78	2,6
10. Tráfico de drogas	41	47	14,6
11. Resto de criminalidad CONVENCIONAL	4.510	4.393	-2,6
<b>II. CIBERCRIMINALIDAD (infracciones penales cometidas en/por medio ciber)</b>	<b>3.399</b>	<b>3.342</b>	<b>-1,7</b>
12.-Estafas informáticas	3.055	3.015	-1,3
13.-Otros ciberdelitos	344	327	-4,9
<b>III. TOTAL CRIMINALIDAD</b>	<b>17.347</b>	<b>17.831</b>	<b>2,8</b>

## INFRACCIONES PENALES REGISTRADAS EN CCAAs, PROVINCIAS, ISLAS, CAPITALS Y LOCALIDADES CON POBLACIÓN SUPERIOR A 20.000 HABITANTES

(Datos de Policía Nacional, Guardia Civil, Ertzaintza, Mossos d'Esquadra, Policía Foral de Navarra y cuerpos de Policía Local que facilitan datos al Sistema Estadístico de Criminalidad)

Datos pendientes de consolidar

Municipio de Durango

Acumulado enero a septiembre

TIPOLOGÍA PENAL	2023	2024	Var.% 24/23
<b>I. CRIMINALIDAD CONVENCIONAL</b>	<b>546</b>	<b>531</b>	<b>-2,7</b>
1. Homicidios dolosos y asesinatos consumados	0	0	0,0
2. Homicidios dolosos y asesinatos en grado tentativa	0	0	0,0
3. Delitos graves y menos graves de lesiones y riña tumultuaria	8	7	-12,5
4. Secuestro	0	0	0,0
5. Delitos contra la libertad sexual	7	6	-14,3
5.1.-Agresión sexual con penetración	1	0	-100,0
5.2.-Resto de delitos contra la libertad sexual	6	6	0,0
6. Robos con violencia e intimidación	11	9	-18,2
7. Robos con fuerza en domicilios, establecimientos y otras instalaciones	81	50	-38,3
7.1.-Robos con fuerza en domicilios	57	40	-29,8
8. Hurtos	195	152	-22,1
9. Sustracciones de vehículos	2	6	200,0
10. Tráfico de drogas	2	15	650,0
11. Resto de criminalidad CONVENCIONAL	240	286	19,2
<b>II. CIBERCRIMINALIDAD (infracciones penales cometidas en/por medio ciber)</b>	<b>259</b>	<b>264</b>	<b>1,9</b>
12.-Estafas informáticas	236	240	1,7
13.-Otros ciberdelitos	23	24	4,3
<b>III. TOTAL CRIMINALIDAD</b>	<b>805</b>	<b>795</b>	<b>-1,2</b>

## INFRACCIONES PENALES REGISTRADAS EN CCAAs, PROVINCIAS, ISLAS, CAPITALS Y LOCALIDADES CON POBLACIÓN SUPERIOR A 20.000 HABITANTES

(Datos de Policía Nacional, Guardia Civil, Ertzaintza, Mossos d'Esquadra, Policía Foral de Navarra y cuerpos de Policía Local que facilitan datos al Sistema Estadístico de Criminalidad)

Datos pendientes de consolidar

Municipio de Erandio

Acumulado enero a septiembre

TIPOLOGÍA PENAL	2023	2024	Var.% 24/23
<b>I. CRIMINALIDAD CONVENCIONAL</b>	<b>743</b>	<b>844</b>	<b>13,6</b>
1. Homicidios dolosos y asesinatos consumados	0	0	0,0
2. Homicidios dolosos y asesinatos en grado tentativa	0	2	100,0
3. Delitos graves y menos graves de lesiones y riña tumultuaria	17	29	70,6
4. Secuestro	0	0	0,0
5. Delitos contra la libertad sexual	10	16	60,0
5.1.-Agresión sexual con penetración	2	6	200,0
5.2.-Resto de delitos contra la libertad sexual	8	10	25,0
6. Robos con violencia e intimidación	32	50	56,3
7. Robos con fuerza en domicilios, establecimientos y otras instalaciones	31	46	48,4
7.1.-Robos con fuerza en domicilios	10	28	180,0
8. Hurtos	246	268	8,9
9. Sustracciones de vehículos	5	14	180,0
10. Tráfico de drogas	4	1	-75,0
11. Resto de criminalidad CONVENCIONAL	398	418	5,0
<b>II. CIBERCRIMINALIDAD (infracciones penales cometidas en/por medio ciber)</b>	<b>276</b>	<b>257</b>	<b>-6,9</b>
12.-Estafas informáticas	257	235	-8,6
13.-Otros ciberdelitos	19	22	15,8
<b>III. TOTAL CRIMINALIDAD</b>	<b>1.019</b>	<b>1.101</b>	<b>8,0</b>



## INFRACCIONES PENALES REGISTRADAS EN CCAAs, PROVINCIAS, ISLAS, CAPITALS Y LOCALIDADES CON POBLACIÓN SUPERIOR A 20.000 HABITANTES

(Datos de Policía Nacional, Guardia Civil, Ertzaintza, Mossos d'Esquadra, Policía Foral de Navarra y cuerpos de Policía Local que facilitan datos al Sistema Estadístico de Criminalidad)

Datos pendientes de consolidar

Municipio de Galdakao

Acumulado enero a septiembre

TIPOLOGÍA PENAL	2023	2024	Var.% 24/23
<b>I. CRIMINALIDAD CONVENCIONAL</b>	<b>736</b>	<b>627</b>	<b>-14,8</b>
1. Homicidios dolosos y asesinatos consumados	0	0	0,0
2. Homicidios dolosos y asesinatos en grado tentativa	0	0	0,0
3. Delitos graves y menos graves de lesiones y riña tumultuaria	8	8	0,0
4. Secuestro	0	0	0,0
5. Delitos contra la libertad sexual	8	10	25,0
5.1.-Agresión sexual con penetración	3	4	33,3
5.2.-Resto de delitos contra la libertad sexual	5	6	20,0
6. Robos con violencia e intimidación	10	5	-50,0
7. Robos con fuerza en domicilios, establecimientos y otras instalaciones	75	57	-24,0
7.1.-Robos con fuerza en domicilios	55	45	-18,2
8. Hurtos	230	151	-34,3
9. Sustracciones de vehículos	8	11	37,5
10. Tráfico de drogas	9	2	-77,8
11. Resto de criminalidad CONVENCIONAL	388	383	-1,3
<b>II. CIBERCRIMINALIDAD (infracciones penales cometidas en/por medio ciber)</b>	<b>285</b>	<b>255</b>	<b>-10,5</b>
12.-Estafas informáticas	254	237	-6,7
13.-Otros ciberdelitos	31	18	-41,9
<b>III. TOTAL CRIMINALIDAD</b>	<b>1.021</b>	<b>882</b>	<b>-13,6</b>

## INFRACCIONES PENALES REGISTRADAS EN CCAAs, PROVINCIAS, ISLAS, CAPITALS Y LOCALIDADES CON POBLACIÓN SUPERIOR A 20.000 HABITANTES

(Datos de Policía Nacional, Guardia Civil, Ertzaintza, Mossos d'Esquadra, Policía Foral de Navarra y cuerpos de Policía Local que facilitan datos al Sistema Estadístico de Criminalidad)

Datos pendientes de consolidar

Municipio de Getxo

Acumulado enero a septiembre

TIPOLOGÍA PENAL	2023	2024	Var.% 24/23
<b>I. CRIMINALIDAD CONVENCIONAL</b>	<b>1.397</b>	<b>1.402</b>	<b>0,4</b>
1. Homicidios dolosos y asesinatos consumados	0	1	100,0
2. Homicidios dolosos y asesinatos en grado tentativa	0	2	100,0
3. Delitos graves y menos graves de lesiones y riña tumultuaria	38	34	-10,5
4. Secuestro	0	0	0,0
5. Delitos contra la libertad sexual	18	21	16,7
5.1.-Agresión sexual con penetración	9	4	-55,6
5.2.-Resto de delitos contra la libertad sexual	9	17	88,9
6. Robos con violencia e intimidación	60	81	35,0
7. Robos con fuerza en domicilios, establecimientos y otras instalaciones	175	131	-25,1
7.1.-Robos con fuerza en domicilios	147	109	-25,9
8. Hurtos	476	490	2,9
9. Sustracciones de vehículos	10	8	-20,0
10. Tráfico de drogas	3	12	300,0
11. Resto de criminalidad CONVENCIONAL	617	622	0,8
<b>II. CIBERCRIMINALIDAD (infracciones penales cometidas en/por medio ciber)</b>	<b>673</b>	<b>625</b>	<b>-7,1</b>
12.-Estafas informáticas	620	540	-12,9
13.-Otros ciberdelitos	53	85	60,4
<b>III. TOTAL CRIMINALIDAD</b>	<b>2.070</b>	<b>2.027</b>	<b>-2,1</b>

## INFRACCIONES PENALES REGISTRADAS EN CCAAs, PROVINCIAS, ISLAS, CAPITALS Y LOCALIDADES CON POBLACIÓN SUPERIOR A 20.000 HABITANTES

(Datos de Policía Nacional, Guardia Civil, Ertzaintza, Mossos d'Esquadra, Policía Foral de Navarra y cuerpos de Policía Local que facilitan datos al Sistema Estadístico de Criminalidad)

Datos pendientes de consolidar

Municipio de Leioa

Acumulado enero a septiembre

TIPOLOGÍA PENAL	2023	2024	Var.% 24/23
<b>I. CRIMINALIDAD CONVENCIONAL</b>	<b>649</b>	<b>541</b>	<b>-16,6</b>
1. Homicidios dolosos y asesinatos consumados	0	0	0,0
2. Homicidios dolosos y asesinatos en grado tentativa	0	0	0,0
3. Delitos graves y menos graves de lesiones y riña tumultuaria	8	3	-62,5
4. Secuestro	0	0	0,0
5. Delitos contra la libertad sexual	1	5	400,0
5.1.-Agresión sexual con penetración	1	0	-100,0
5.2.-Resto de delitos contra la libertad sexual	0	5	100,0
6. Robos con violencia e intimidación	23	9	-60,9
7. Robos con fuerza en domicilios, establecimientos y otras instalaciones	63	43	-31,7
7.1.-Robos con fuerza en domicilios	53	36	-32,1
8. Hurtos	236	185	-21,6
9. Sustracciones de vehículos	29	20	-31,0
10. Tráfico de drogas	6	1	-83,3
11. Resto de criminalidad CONVENCIONAL	283	275	-2,8
<b>II. CIBERCRIMINALIDAD (infracciones penales cometidas en/por medio ciber)</b>	<b>250</b>	<b>231</b>	<b>-7,6</b>
12.-Estafas informáticas	218	207	-5,0
13.-Otros ciberdelitos	32	24	-25,0
<b>III. TOTAL CRIMINALIDAD</b>	<b>899</b>	<b>772</b>	<b>-14,1</b>

## INFRACCIONES PENALES REGISTRADAS EN CCAAs, PROVINCIAS, ISLAS, CAPITALS Y LOCALIDADES CON POBLACIÓN SUPERIOR A 20.000 HABITANTES

(Datos de Policía Nacional, Guardia Civil, Ertzaintza, Mossos d'Esquadra, Policía Foral de Navarra y cuerpos de Policía Local que facilitan datos al Sistema Estadístico de Criminalidad)

Datos pendientes de consolidar

Municipio de Portugalete

Acumulado enero a septiembre

TIPOLOGÍA PENAL	2023	2024	Var.% 24/23
<b>I. CRIMINALIDAD CONVENCIONAL</b>	<b>1.186</b>	<b>888</b>	<b>-25,1</b>
1. Homicidios dolosos y asesinatos consumados	0	0	0,0
2. Homicidios dolosos y asesinatos en grado tentativa	0	0	0,0
3. Delitos graves y menos graves de lesiones y riña tumultuaria	18	15	-16,7
4. Secuestro	0	0	0,0
5. Delitos contra la libertad sexual	4	13	225,0
5.1.-Agresión sexual con penetración	0	2	100,0
5.2.-Resto de delitos contra la libertad sexual	4	11	175,0
6. Robos con violencia e intimidación	22	39	77,3
7. Robos con fuerza en domicilios, establecimientos y otras instalaciones	82	55	-32,9
7.1.-Robos con fuerza en domicilios	42	38	-9,5
8. Hurtos	515	364	-29,3
9. Sustracciones de vehículos	5	10	100,0
10. Tráfico de drogas	6	12	100,0
11. Resto de criminalidad CONVENCIONAL	534	380	-28,8
<b>II. CIBERCRIMINALIDAD (infracciones penales cometidas en/por medio ciber)</b>	<b>336</b>	<b>339</b>	<b>0,9</b>
12.-Estafas informáticas	297	310	4,4
13.-Otros ciberdelitos	39	29	-25,6
<b>III. TOTAL CRIMINALIDAD</b>	<b>1.522</b>	<b>1.227</b>	<b>-19,4</b>

## INFRACCIONES PENALES REGISTRADAS EN CCAAs, PROVINCIAS, ISLAS, CAPITALS Y LOCALIDADES CON POBLACIÓN SUPERIOR A 20.000 HABITANTES

(Datos de Policía Nacional, Guardia Civil, Ertzaintza, Mossos d'Esquadra, Policía Foral de Navarra y cuerpos de Policía Local que facilitan datos al Sistema Estadístico de Criminalidad)

Datos pendientes de consolidar

Municipio de Santurtzi

Acumulado enero a septiembre

TIPOLOGÍA PENAL	2023	2024	Var.% 24/23
<b>I. CRIMINALIDAD CONVENCIONAL</b>	<b>869</b>	<b>851</b>	<b>-2,1</b>
1. Homicidios dolosos y asesinatos consumados	0	0	0,0
2. Homicidios dolosos y asesinatos en grado tentativa	0	0	0,0
3. Delitos graves y menos graves de lesiones y riña tumultuaria	7	9	28,6
4. Secuestro	1	0	-100,0
5. Delitos contra la libertad sexual	8	13	62,5
5.1.-Agresión sexual con penetración	1	5	400,0
5.2.-Resto de delitos contra la libertad sexual	7	8	14,3
6. Robos con violencia e intimidación	29	41	41,4
7. Robos con fuerza en domicilios, establecimientos y otras instalaciones	56	39	-30,4
7.1.-Robos con fuerza en domicilios	42	26	-38,1
8. Hurtos	249	273	9,6
9. Sustracciones de vehículos	16	7	-56,3
10. Tráfico de drogas	2	5	150,0
11. Resto de criminalidad CONVENCIONAL	501	464	-7,4
<b>II. CIBERCRIMINALIDAD (infracciones penales cometidas en/por medio ciber)</b>	<b>399</b>	<b>372</b>	<b>-6,8</b>
12.-Estafas informáticas	360	327	-9,2
13.-Otros ciberdelitos	39	45	15,4
<b>III. TOTAL CRIMINALIDAD</b>	<b>1.268</b>	<b>1.223</b>	<b>-3,5</b>

## INFRACCIONES PENALES REGISTRADAS EN CCAAs, PROVINCIAS, ISLAS, CAPITALS Y LOCALIDADES CON POBLACIÓN SUPERIOR A 20.000 HABITANTES

(Datos de Policía Nacional, Guardia Civil, Ertzaintza, Mossos d'Esquadra, Policía Foral de Navarra y cuerpos de Policía Local que facilitan datos al Sistema Estadístico de Criminalidad)

Datos pendientes de consolidar

Municipio de Sestao

Acumulado enero a septiembre

TIPOLOGÍA PENAL	2023	2024	Var.% 24/23
<b>I. CRIMINALIDAD CONVENCIONAL</b>	<b>748</b>	<b>814</b>	<b>8,8</b>
1. Homicidios dolosos y asesinatos consumados	0	0	0,0
2. Homicidios dolosos y asesinatos en grado tentativa	1	0	-100,0
3. Delitos graves y menos graves de lesiones y riña tumultuaria	16	21	31,3
4. Secuestro	0	0	0,0
5. Delitos contra la libertad sexual	11	10	-9,1
5.1.-Agresión sexual con penetración	3	7	133,3
5.2.-Resto de delitos contra la libertad sexual	8	3	-62,5
6. Robos con violencia e intimidación	31	17	-45,2
7. Robos con fuerza en domicilios, establecimientos y otras instalaciones	56	57	1,8
7.1.-Robos con fuerza en domicilios	22	30	36,4
8. Hurtos	199	224	12,6
9. Sustracciones de vehículos	8	6	-25,0
10. Tráfico de drogas	4	4	0,0
11. Resto de criminalidad CONVENCIONAL	422	475	12,6
<b>II. CIBERCRIMINALIDAD (infracciones penales cometidas en/por medio ciber)</b>	<b>270</b>	<b>304</b>	<b>12,6</b>
12.-Estafas informáticas	243	266	9,5
13.-Otros ciberdelitos	27	38	40,7
<b>III. TOTAL CRIMINALIDAD</b>	<b>1.018</b>	<b>1.118</b>	<b>9,8</b>

## INFRACCIONES PENALES REGISTRADAS EN CCAAs, PROVINCIAS, ISLAS, CAPITALS Y LOCALIDADES CON POBLACIÓN SUPERIOR A 20.000 HABITANTES

(Datos de Policía Nacional, Guardia Civil, Ertzaintza, Mossos d'Esquadra, Policía Foral de Navarra y cuerpos de Policía Local que facilitan datos al Sistema Estadístico de Criminalidad)

Datos pendientes de consolidar

RIOJA (LA)

Acumulado enero a septiembre

TIPOLOGÍA PENAL	2023	2024	Var.% 24/23
<b>I. CRIMINALIDAD CONVENCIONAL</b>	<b>7.369</b>	<b>7.318</b>	<b>-0,7</b>
1. Homicidios dolosos y asesinatos consumados	3	3	0,0
2. Homicidios dolosos y asesinatos en grado tentativa	12	9	-25,0
3. Delitos graves y menos graves de lesiones y riña tumultuaria	177	190	7,3
4. Secuestro	1	0	-100,0
5. Delitos contra la libertad sexual	80	88	10,0
5.1.-Agresión sexual con penetración	13	12	-7,7
5.2.-Resto de delitos contra la libertad sexual	67	76	13,4
6. Robos con violencia e intimidación	121	85	-29,8
7. Robos con fuerza en domicilios, establecimientos y otras instalaciones	553	570	3,1
7.1.-Robos con fuerza en domicilios	430	449	4,4
8. Hurtos	2.274	2.067	-9,1
9. Sustracciones de vehículos	48	52	8,3
10. Tráfico de drogas	76	50	-34,2
11. Resto de criminalidad CONVENCIONAL	4.024	4.204	4,5
<b>II. CIBERCRIMINALIDAD (infracciones penales cometidas en/por medio ciber)</b>	<b>1.789</b>	<b>1.723</b>	<b>-3,7</b>
12.-Estafas informáticas	1.540	1.380	-10,4
13.-Otros ciberdelitos	249	343	37,8
<b>III. TOTAL CRIMINALIDAD</b>	<b>9.158</b>	<b>9.041</b>	<b>-1,3</b>

## INFRACCIONES PENALES REGISTRADAS EN CCAAs, PROVINCIAS, ISLAS, CAPITALS Y LOCALIDADES CON POBLACIÓN SUPERIOR A 20.000 HABITANTES

(Datos de Policía Nacional, Guardia Civil, Ertzaintza, Mossos d'Esquadra, Policía Foral de Navarra y cuerpos de Policía Local que facilitan datos al Sistema Estadístico de Criminalidad)

Datos pendientes de consolidar

Municipio de Calahorra

Acumulado enero a septiembre

TIPOLOGÍA PENAL	2023	2024	Var.% 24/23
<b>I. CRIMINALIDAD CONVENCIONAL</b>	<b>906</b>	<b>966</b>	<b>6,6</b>
1. Homicidios dolosos y asesinatos consumados	0	0	0,0
2. Homicidios dolosos y asesinatos en grado tentativa	0	3	100,0
3. Delitos graves y menos graves de lesiones y riña tumultuaria	25	34	36,0
4. Secuestro	0	0	0,0
5. Delitos contra la libertad sexual	9	6	-33,3
5.1.-Agresión sexual con penetración	2	1	-50,0
5.2.-Resto de delitos contra la libertad sexual	7	5	-28,6
6. Robos con violencia e intimidación	15	8	-46,7
7. Robos con fuerza en domicilios, establecimientos y otras instalaciones	48	63	31,3
7.1.-Robos con fuerza en domicilios	39	42	7,7
8. Hurtos	250	257	2,8
9. Sustracciones de vehículos	3	0	-100,0
10. Tráfico de drogas	5	2	-60,0
11. Resto de criminalidad CONVENCIONAL	551	593	7,6
<b>II. CIBERCRIMINALIDAD (infracciones penales cometidas en/por medio ciber)</b>	<b>149</b>	<b>135</b>	<b>-9,4</b>
12.-Estafas informáticas	125	95	-24,0
13.-Otros ciberdelitos	24	40	66,7
<b>III. TOTAL CRIMINALIDAD</b>	<b>1.055</b>	<b>1.101</b>	<b>4,4</b>



## INFRACCIONES PENALES REGISTRADAS EN CCAAs, PROVINCIAS, ISLAS, CAPITALS Y LOCALIDADES CON POBLACIÓN SUPERIOR A 20.000 HABITANTES

(Datos de Policía Nacional, Guardia Civil, Ertzaintza, Mossos d'Esquadra, Policía Foral de Navarra y cuerpos de Policía Local que facilitan datos al Sistema Estadístico de Criminalidad)

Datos pendientes de consolidar

Municipio de Logroño

Acumulado enero a septiembre

TIPOLOGÍA PENAL	2023	2024	Var.% 24/23
<b>I. CRIMINALIDAD CONVENCIONAL</b>	<b>3.429</b>	<b>3.301</b>	<b>-3,7</b>
1. Homicidios dolosos y asesinatos consumados	1	2	100,0
2. Homicidios dolosos y asesinatos en grado tentativa	4	3	-25,0
3. Delitos graves y menos graves de lesiones y riña tumultuaria	55	62	12,7
4. Secuestro	1	0	-100,0
5. Delitos contra la libertad sexual	39	52	33,3
5.1.-Agresión sexual con penetración	5	4	-20,0
5.2.-Resto de delitos contra la libertad sexual	34	48	41,2
6. Robos con violencia e intimidación	71	49	-31,0
7. Robos con fuerza en domicilios, establecimientos y otras instalaciones	176	167	-5,1
7.1.-Robos con fuerza en domicilios	130	135	3,8
8. Hurtos	1.423	1.236	-13,1
9. Sustracciones de vehículos	35	37	5,7
10. Tráfico de drogas	47	30	-36,2
11. Resto de criminalidad CONVENCIONAL	1.577	1.663	5,5
<b>II. CIBERCRIMINALIDAD (infracciones penales cometidas en/por medio ciber)</b>	<b>775</b>	<b>858</b>	<b>10,7</b>
12.-Estafas informáticas	680	736	8,2
13.-Otros ciberdelitos	95	122	28,4
<b>III. TOTAL CRIMINALIDAD</b>	<b>4.204</b>	<b>4.159</b>	<b>-1,1</b>

## INFRACCIONES PENALES REGISTRADAS EN CCAAs, PROVINCIAS, ISLAS, CAPITALS Y LOCALIDADES CON POBLACIÓN SUPERIOR A 20.000 HABITANTES

(Datos de Policía Nacional, Guardia Civil, Ertzaintza, Mossos d'Esquadra, Policía Foral de Navarra y cuerpos de Policía Local que facilitan datos al Sistema Estadístico de Criminalidad)

Datos pendientes de consolidar

CIUDAD AUTÓNOMA DE CEUTA

Acumulado enero a septiembre

TIPOLOGÍA PENAL	2023	2024	Var.% 24/23
<b>I. CRIMINALIDAD CONVENCIONAL</b>	<b>2.169</b>	<b>2.179</b>	<b>0,5</b>
1. Homicidios dolosos y asesinatos consumados	5	0	-100,0
2. Homicidios dolosos y asesinatos en grado tentativa	6	7	16,7
3. Delitos graves y menos graves de lesiones y riña tumultuaria	46	53	15,2
4. Secuestro	0	0	0,0
5. Delitos contra la libertad sexual	27	41	51,9
5.1.-Agresión sexual con penetración	2	5	150,0
5.2.-Resto de delitos contra la libertad sexual	25	36	44,0
6. Robos con violencia e intimidación	55	85	54,5
7. Robos con fuerza en domicilios, establecimientos y otras instalaciones	40	23	-42,5
7.1.-Robos con fuerza en domicilios	24	18	-25,0
8. Hurtos	390	401	2,8
9. Sustracciones de vehículos	64	79	23,4
10. Tráfico de drogas	71	74	4,2
11. Resto de criminalidad CONVENCIONAL	1.465	1.416	-3,3
<b>II. CIBERCRIMINALIDAD (infracciones penales cometidas en/por medio ciber)</b>	<b>437</b>	<b>441</b>	<b>0,9</b>
12.-Estafas informáticas	376	377	0,3
13.-Otros ciberdelitos	61	64	4,9
<b>III. TOTAL CRIMINALIDAD</b>	<b>2.606</b>	<b>2.620</b>	<b>0,5</b>

## INFRACCIONES PENALES REGISTRADAS EN CCAAs, PROVINCIAS, ISLAS, CAPITALS Y LOCALIDADES CON POBLACIÓN SUPERIOR A 20.000 HABITANTES

(Datos de Policía Nacional, Guardia Civil, Ertzaintza, Mossos d'Esquadra, Policía Foral de Navarra y cuerpos de Policía Local que facilitan datos al Sistema Estadístico de Criminalidad)

Datos pendientes de consolidar

CIUDAD AUTÓNOMA DE MELILLA

Acumulado enero a septiembre

TIPOLOGÍA PENAL	2023	2024	Var.% 24/23
<b>I. CRIMINALIDAD CONVENCIONAL</b>	<b>2.878</b>	<b>2.817</b>	<b>-2,1</b>
1. Homicidios dolosos y asesinatos consumados	0	0	0,0
2. Homicidios dolosos y asesinatos en grado tentativa	2	1	-50,0
3. Delitos graves y menos graves de lesiones y riña tumultuaria	86	75	-12,8
4. Secuestro	0	1	100,0
5. Delitos contra la libertad sexual	33	26	-21,2
5.1.-Agresión sexual con penetración	2	7	250,0
5.2.-Resto de delitos contra la libertad sexual	31	19	-38,7
6. Robos con violencia e intimidación	97	74	-23,7
7. Robos con fuerza en domicilios, establecimientos y otras instalaciones	89	60	-32,6
7.1.-Robos con fuerza en domicilios	47	27	-42,6
8. Hurtos	585	502	-14,2
9. Sustracciones de vehículos	48	40	-16,7
10. Tráfico de drogas	43	32	-25,6
11. Resto de criminalidad CONVENCIONAL	1.895	2.006	5,9
<b>II. CIBERCRIMINALIDAD (infracciones penales cometidas en/por medio ciber)</b>	<b>340</b>	<b>395</b>	<b>16,2</b>
12.-Estafas informáticas	287	332	15,7
13.-Otros ciberdelitos	53	63	18,9
<b>III. TOTAL CRIMINALIDAD</b>	<b>3.218</b>	<b>3.212</b>	<b>-0,2</b>

## INFRACCIONES PENALES REGISTRADAS EN CCAAs, PROVINCIAS, ISLAS, CAPITALS Y LOCALIDADES CON POBLACIÓN SUPERIOR A 20.000 HABITANTES

(Datos de Policía Nacional, Guardia Civil, Ertzaintza, Mossos d'Esquadra, Policía Foral de Navarra y cuerpos de Policía Local que facilitan datos al Sistema Estadístico de Criminalidad)

Datos pendientes de consolidar

EN EL EXTRANJERO

Acumulado enero a septiembre

TIPOLOGÍA PENAL	2023	2024	Var.% 24/23
<b>I. CRIMINALIDAD CONVENCIONAL</b>	<b>3.821</b>	<b>3.895</b>	<b>1,9</b>
1. Homicidios dolosos y asesinatos consumados	1	0	-100,0
2. Homicidios dolosos y asesinatos en grado tentativa	0	0	0,0
3. Delitos graves y menos graves de lesiones y riña tumultuaria	4	6	50,0
4. Secuestro	5	8	60,0
5. Delitos contra la libertad sexual	57	65	14,0
5.1.-Agresión sexual con penetración	25	23	-8,0
5.2.-Resto de delitos contra la libertad sexual	32	42	31,3
6. Robos con violencia e intimidación	145	168	15,9
7. Robos con fuerza en domicilios, establecimientos y otras instalaciones	12	18	50,0
7.1.-Robos con fuerza en domicilios	7	12	71,4
8. Hurtos	1.857	1.908	2,7
9. Sustracciones de vehículos	80	73	-8,8
10. Tráfico de drogas	31	57	83,9
11. Resto de criminalidad CONVENCIONAL	1.629	1.592	-2,3
<b>II. CIBERCRIMINALIDAD (infracciones penales cometidas en/por medio ciber)</b>	<b>3.764</b>	<b>2.725</b>	<b>-27,6</b>
12.-Estafas informáticas	3.522	2.575	-26,9
13.-Otros ciberdelitos	242	150	-38,0
<b>III. TOTAL CRIMINALIDAD</b>	<b>7.585</b>	<b>6.620</b>	<b>-12,7</b>

## INFRACCIONES PENALES REGISTRADAS EN CCAAs, PROVINCIAS, ISLAS, CAPITALS Y LOCALIDADES CON POBLACIÓN SUPERIOR A 20.000 HABITANTES

(Datos de Policía Nacional, Guardia Civil, Ertzaintza, Mossos d'Esquadra, Policía Foral de Navarra y cuerpos de Policía Local que facilitan datos al Sistema Estadístico de Criminalidad)

Datos pendientes de consolidar

TOTAL NACIONAL

Acumulado enero a septiembre

TIPOLOGÍA PENAL	2023	2024	Var.% 24/23
<b>I. CRIMINALIDAD CONVENCIONAL</b>	<b>1.493.646</b>	<b>1.506.876</b>	<b>0,9</b>
1. Homicidios dolosos y asesinatos consumados	271	269	-0,7
2. Homicidios dolosos y asesinatos en grado tentativa	1.054	1.056	0,2
3. Delitos graves y menos graves de lesiones y riña tumultuaria	20.493	22.205	8,4
4. Secuestro	91	77	-15,4
5. Delitos contra la libertad sexual	15.087	16.010	6,1
5.1.-Agresión sexual con penetración	3.700	3.944	6,6
5.2.-Resto de delitos contra la libertad sexual	11.387	12.066	6,0
6. Robos con violencia e intimidación	48.226	47.849	-0,8
7. Robos con fuerza en domicilios, establecimientos y otras instalaciones	90.682	86.756	-4,3
7.1.-Robos con fuerza en domicilios	62.422	61.078	-2,2
8. Hurtos	501.367	491.435	-2,0
9. Sustracciones de vehículos	24.243	24.840	2,5
10. Tráfico de drogas	15.890	16.392	3,2
11. Resto de criminalidad CONVENCIONAL	776.242	799.987	3,1
<b>II. CIBERCRIMINALIDAD (infracciones penales cometidas en/por medio ciber)</b>	<b>339.038</b>	<b>347.407</b>	<b>2,5</b>
12.-Estafas informáticas	306.237	309.090	0,9
13.-Otros ciberdelitos	32.801	38.317	16,8
<b>III. TOTAL CRIMINALIDAD</b>	<b>1.832.684</b>	<b>1.854.283</b>	<b>1,2</b>